

MEGA  
STUDY

# 중학 영어듣기 모의고사

저자 / 신소영 양승찬 정운경 조금희

• 정답 및 해설 •

24회  
LEVEL 1

Listening



메가북스 



# Answers & Explanations

## 정답 및 해설

### 01 실전모의고사

01 ①	02 ②	03 ③	04 ④	05 ⑤	06 ④
07 ⑤	08 ⑤	09 ①	10 ④	11 ③	12 ⑤
13 ③	14 ⑤	15 ②	16 ③	17 ④	18 ④
19 ②	20 ⑤				

### 01

여 안녕하세요. 날씨를 알려 드리겠습니다. 어제는 폭우가 내렸습니다. 오늘 오전에는 비가 오겠지만, 오후에는 그칠 것입니다. 내일은 화창하겠습니다. 감사합니다.

해설 내일 날씨는 화창할 것이라고 했다.

어휘 weather[wéðər] 날씨 report[rípórt] 보고 heavy [hévi] 심한 sunny[sáni] 화창한, 햇빛이 비치는

### 02

남 Smith 선생님, 생신 축하드려요. 선생님께 드리려고 선물을 샀어요.

여 고마워, Minsu야. 예쁜 상자구나. 안에 뭐가 들었니?

남 열어 보세요.

여 손가락과 젓가락 세트구내 정말 마음에 들어.

남 좋아하셔서 기뻐요.

여 한국 음식을 먹을 때 이걸 유용할게.

해설 남자는 여자에게 손가락과 젓가락 세트를 선물했다.

어휘 buy[bai] 사다(- bought - bought) present[prézent] 선물 chopsticks[tʃɒpstɪks] 젓가락 use[ju:z] 사용하다

### 03

남 이것은 크고, 색이 화려한 새입니다. 이것은 긴 깃털을 갖고 있습니다. 그 깃털은 퍼져서 아름다운 부채를 만듭니다. 사람들은 그 깃털을 모자를 장식하기 위해 사용합니다. 이것은 무엇입니까?

해설 크고 화려한 새로 긴 깃털이 있고, 깃털이 퍼져 아름다운 부채를 만드는 것은 ㉠ '공작새'이다.

어휘 colorful[káləfəl] (색상이) 화려한 feather[féðər] 깃털 spread out 퍼지다 fan[fæn] 부채 decorate[dékarèit] 장식하다

### 04

남 Emily, 너는 어떤 동아리에 가입할 거니?

여 쉽게 고를 수가 없어. 너는 어때?

남 나는 힙합 동아리에 들어. 너도 우리 동아리에 가입하는 게 어때?

여 미안하지만, 나는 힙합 음악을 좋아하지 않아.

해설 남자는 자신이 가입한 힙합 동아리에 들어오라고 여자에게 권했는데, 여자는 힙합 음악을 좋아하지 않는다며 거절하고 있다.

어휘 join[dʒɔin] ~에 가입하다 choose[tʃu:z] 고르다 easily [ízzilí] 쉽게

### 05

여 안녕하세요. 여러분, 제 이름은 Diane Brooks입니다. 저는 호주 시드니에서 왔어요. 저는 가족과 부산에 살아요. 저는 Alex라는 이름의 애완용 개가 있어요. 저는 체스하는 것을 좋아해요. 저는 작가가 되고 싶어요. 모두 만나서 반가워요.

해설 가족 구성원이 몇 명인지에 관한 언급은 없다.

어휘 pet dog 애완용 개 chess[tʃes] 체스 writer[ráitar] 작가

### 06

남 내일 아침 너 뭐할 거야?

여 아무 계획 없는데.

남 공원에 가서 자전거 탈래?

여 좋을 것 같네. 그럼 우리 집에 9시에 올래?

남 그건 너무 이르다. 10시 30분에 만나는 게 어때?

여 좋아, 그때 보자.

해설 남자는 여자가 처음 제안한 9시는 너무 이르니 10시 30분에 보자고 했다.

어휘 plan[plæn] 계획 ride[raid] 타다 why don't we ~? ~하는 게 어때요? early[ɔ:li] 빠른, 이른

### 07

남 아, Cathy, 너 내 그림 봤니?

여 아 그래, Sam, 너 나무랑 산을 무척 잘 그렸더라.

남 꽃들은 어땠어?

여 꽃들도 역시 훌륭했어. 너는 그림을 무척 잘 그리는 것 같아.

남 고마워. 나는 장래에 화가가 되고 싶어.

해설 그림을 무척 잘 그린다는 여자의 말에 남자는 화가가 되고 싶다고 했다.

어휘 painting[péintiŋ] 그림 excellent[éksələnt] 훌륭한 be good at ~을 잘하다 painter[péintər] 화가

### 08

여 Daniel, 무슨 일이야?

남 믿을 수가 없어! 수학에서 D를 받았어.

여 정말? 너 정말 열심히 공부했잖아.

남 그랬지, 하지만 시험이 정말 어려웠어.

여 안됐구나.

해설 공부를 열심히 했는데, 수학에서 D를 받았으므로 남자의 현재 심정은 속상할 것이다.

어휘 believe[bilí:v] 믿다 math[mæθ] 수학 hard[hɑ:rd] 열심히 difficult[dífəkəlt] 어려운

### 09

남 오늘 오후에 탁구 치자.

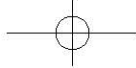
여 그리고 심지어, 오늘은 라켓을 안 가져왔어.

남 그럼, 우리 뭘 할까? 비디오 게임 할까?

여 아니, 공원에서 산책하는 게 어때?

남 좋은 생각이야. 신선한 공기를 좀 마시자.

여 좋아.



**해설** 오후에 할 일로 탁구, 비디오 게임이 언급되었으나, 결국 공원에서 산책 하지는 여자의 제안에 남자가 동의했다.

**어휘** table tennis 탁구 bring[brɪŋ] **듣** 가져오다 racket[ræktɪt] **명** 라켓 video game 비디오 게임, 전자오락 fresh[freʃ] **형** 신선한

## 10

여 Brad, 뭘 하고 있어?

남 역사 수업을 위해 책을 한 권 읽고 있어.

여 왜?

남 선생님께서 이 책을 다음 시간까지 읽어오라고 하셨어. 보고서도 써야 해. 여 그렇구나. 그거 재미있어?

남 응. Christopher Columbus에 관한 것인데 아주 재미있어.

**해설** 두 사람은 역사 숙제에 관한 이야기를 나누고 있다.

**어휘** history[hɪstəri] **명** 역사 also[ɔːlsəʊ] **부** 또한 write[raɪt] **동** 쓰다 report[rɪpɔːt] **명** 보고서

## 11

여 나 디즈니 새 영화인 <미녀와 야수> 보고 싶어.

남 나뭇 그거 보러 가자. M 영화관에서 볼 수 있어.

여 근사한데! 영화관에 어떻게 가면 되지?

남 버스를 타는 게 어때? 17번 버스가 거기에 가거든.

여 하지만 지금은 교통상황이 안 좋을 거야. 지하철 타는 게 어떠니?

남 네 말이 맞다. 그렇게 하자.

**해설** 버스를 타고 영화관에 가자는 남자의 말에 여자는 교통상황이 안 좋을 수 있으니 지하철을 타고 가자고 했고, 남자는 이에 동의했다.

**어휘** cinema[ˈsɪnəmə] **명** 극장 how about -ing? ~하는 게 어때요? traffic[ˈtræfɪk] **명** 교통, 교통체증 subway[ˈsʌbwʌi] **명** 지하철

## 12

여 늦어서 미안해.

남 괜찮아, 그런데 무슨 일이 있었어?

여 정류장을 잘못 내렸어.

남 오, 버스를 탔구나.

여 맞아. 여기에서 두 정류장 전에 내렸어. 그래서 걸어야 했어.

**해설** 늦은 이유에 대해 여자는 정류장을 잘못 내려서 두 정거장 전에서부터 걸어야 했다.

**어휘** happen[hæpən] **동** (일이) 일어나다 get off 내리다 wrong[rɒŋ] **형** 잘못된 stop[stɒp] **명** 정류장 before[bɪfɔː] **전** ~의 전에

## 13

여 좋은 아침입니다. 손님, 무엇을 도와 드릴까요?

남 안녕하세요, 계좌를 개설하고 싶은데요, 거기에 돈을 좀 넣으려고 해요.

여 좋습니다. 신분증을 볼 수 있을까요?

남 물론이죠, 여기 있습니다.

**해설** 계좌를 개설하고 돈을 입금하고 싶다는 남자의 말을 통해 두 사람이 대화하는 장소가 은행임을 알 수 있다.

**어휘** open an account 계좌를 개설하다 put money 돈을 넣다, 입금하다 ID(identification) **명** 신분증, 신분증명서

## 14

여 실례합니다. Sandstone Gallery로 가는 길을 알려주실래요?

남 물론이죠, 두 블록을 곧장 가셔서 우회전하세요.

여 우회전이요?

남 네, 그리고 나서 1분 정도 걸으세요, 당신의 왼편에서 그 건물을 발견하실 수 있어요.

여 감사합니다.

**해설** 곧장 두 블록을 가서 우회전하고, 1분 정도 걸으면 왼편에 있다고 했으므로 여자가 가려고 하는 장소는 ㉠가 된다.

**어휘** gallery[ˈɡæləri] **명** 미술관, 갤러리, 화랑 straight[streɪt] **부** 곧장, 똑바로

## 15

[전화벨이 울린다.]

여 어보세요.

남 안녕하세요, Jane, 집에 있어서 다행이군요.

여 안녕하세요, Ryan, 무슨 일이죠?

남 컴퓨터를 켜놓고 왔어요, 그걸 저 대신 꺼줄래요?

여 물론이죠, 파일은요?

남 걱정 말아요, 이미 모두 저장했어요.

**해설** 남자는 여자에게 컴퓨터를 꺼 달라고 부탁했다.

**어휘** leave[lɪv] **동** ~을 (어떤 상태) 그대로 두다(- left- left) turn off 끄다 save[seɪv] **동** 저장하다, 구하다

## 16

남 내일은 스승의 날이야.

여 그래, 담임선생님을 위해 뭔가 좋은 것을 해드릴 수 있을 거야.

남 노래를 불러드리는 게 어때?

여 좋은 생각이야! 나는 그녀가 제일 좋아하는 노래를 알아.

남 오늘 그걸 연습하자. 그걸 들으면 좋아하실 거야.

**해설** 남자는 여자에게 선생님께 불러드릴 노래를 오늘 연습하자고 제안했다.

**어휘** practice[ˈpræktɪs] **동** 연습하다 hear[hɪə] **동** 듣다

## 17

남 이번 주말에 뭐 할 거니?

여 연을 날리러 강변에 갈 거야.

남 가족과 함께 가니?

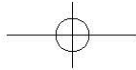
여 아니, 친구들과 가. 너도 같이 갈래?

남 고맙지만, 난 동아리 모임이 있어.

**해설** 여자는 주말에 친구들과 함께 강변에 가서 연을 날리기로 했다고 말한다.

**어휘** weekend[ˈwiːkɛnd] **명** 주말 riverside[ˈrɪvəsaɪd] **명** 강변, 강가 kite[kait] **명** 연 join[dʒɔɪn] **동** 참여하다, 함께하다

정답 및 해설



## 18

남 안녕하세요. 보스턴에 오신 것을 환영합니다. 어디로 가세요?  
 여 안녕하세요. West End로 가주세요.  
 남 알겠습니다. 좌석벨트를 매주세요.  
 여 물론입니다. 얼마나 걸리나요?  
 남 30분 정도 걸립니다.  
 여 알겠어요. 신용카드를 지불할 수 있나요?  
 남 네. 신용카드를 지불하실 수 있습니다.

**해설** 여자는 West End로 가고 싶어 하고, 얼마나 걸리는지 물었으며, 남자는 좌석벨트를 매라고 했으므로 남자의 직업은 ④ '택시 운전사'가 가장 적절하다.

**어휘** fasten[fæsn] ⑤ 매다, 조이다 seat belt 좌석벨트, 안전벨트 pay[peɪ] ⑤ 지불하다 credit card 신용카드

## 19

남 왜 그렇게 우울해 보여?  
 여 엄마 때문에 걱정이야.  
 남 편찮으세요?  
 여 응. 병원에 가서. 팔이 부러지셨어.  
 남 정말 안됐구나.

**해설** 여자의 어머니가 팔이 부러지셔서 걱정된다고 했으므로, 이에 대한 남자의 응답으로는 ② '정말 안됐구나.'가 가장 적절하다.

- ① 나는 너무 긴장돼.
- ③ 네 말은 틀려.
- ④ 네 말에 공감해.
- ⑤ 팔에 일음을 올려놔.

**어휘** look down 우울해 보이다 hospital[hɒspɪtəl] ⑤ 병원 break[breɪk] ⑤ 부러뜨리다(- broke - broken)

## 20

남 그 종이 가방이 마음에 들어. 어디에서 샀니?  
 여 내가 직접 만들었어.  
 남 디자인을 잘하는구나. 예쁘고 튼튼해 보여.  
 여 그렇, 이거 너한테 줄게. 내 선물이야. 난 쉽게 또 만들 수 있어.  
 남 정말? 정말 고마워.

**해설** 남자가 여자의 종이 가방이 마음에 든다고 하자 여자는 남자에게 그 가방을 주겠다고 했으므로, 이에 대한 남자의 응답으로는 ⑤ '정말? 정말 고마워.'가 가장 적절하다.

- ① 알았어. 내가 최선을 다할게.
- ② 다신 안 돼. 그건 너무 무례해.
- ③ 아니. 그건 너 때문이 아니야.
- ④ 진정해. 너무 언짢게 여기지 마.

**어휘** paper bag 종이 가방 designer[dɪzʰɪnər] ⑤ 디자이너 easily[ɪzəli] ⑤ 쉽게 try one's best 최선을 다하다 mean[mi:n] ⑤ 비열한, 인색한, 무례한

## 01 Dictation Test

- 01 it's going to / sunny tomorrow
- 02 present / Open it / chopsticks set / use
- 03 colorful / long feathers / fan / decorate
- 04 join / choose / Why don't you / don't like
- 05 from / live in / named
- 06 have / plans / ride / bikes
- 07 painting / are very good at / painter
- 08 matter / got / really difficult
- 09 bring / taking a walk / get some fresh air
- 10 for / history class / told us / interesting
- 11 How should we get / goes / traffic
- 12 late / got off / wrong
- 13 open an account / Here it is
- 14 go straight / turn / left
- 15 left / on / turn it off / already saved
- 16 something nice / singing / practice
- 17 riverside / fly my kite / join us
- 18 fasten your seat belt / pay by
- 19 look so down / worried about / broke
- 20 made it myself / give / easily

## 01 Check-up Test

- 01 ③ 02 ① 03 ② 04 ③ 05 ① 06 matter
- 07 got off 08 turn / off 09 are / going to do
- 10 are / good at

## 02 실전모의고사

- |      |      |      |      |      |      |
|------|------|------|------|------|------|
| 01 ④ | 02 ③ | 03 ③ | 04 ⑤ | 05 ③ | 06 ③ |
| 07 ③ | 08 ② | 09 ② | 10 ④ | 11 ② | 12 ⑤ |
| 13 ① | 14 ② | 15 ⑤ | 16 ③ | 17 ④ | 18 ① |
| 19 ④ | 20 ① |      |      |      |      |

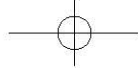
## 01

남 좋은 아침입니다. 청취자 여러분 저는 Happy 뉴스 날씨 예보의 Eric입니다. 어제는 화창한 하늘의 따뜻한 날이었습니다. 오늘은 따뜻하겠지만, 하늘에는 구름이 많이 낄 것입니다. 내일은 큰 비가 올 것입니다. 감사합니다.

**해설** 내일은 큰 비가 올 거라고 했으므로 답은 ④가 적절하다.

**어휘** listener[lɪsnər] ⑤ 청취자 warm[wɔ:m] ⑤ 따뜻한 sunny[sʌni] ⑤ 화창한, 햇살이 내리쬐는 cloudy[klaʊdi] ⑤ 구름 낄 heavy[hévi] ⑤ 큰, 심한





## 02

남 아, 내 여동생이 저기 있네.  
 여 긴 머리의 소녀를 말하는 거야?  
 남 아니, 짧은 머리를 하고 있어, 그리고 안경도 썼어.  
 여 이제 보인다. 귀엽게 생겼다.

해설 남자의 여동생은 짧은 머리를 하고 안경을 쓰고 있다.

어휘 mean [mi:n] ① 의미하다, ~의 뜻으로 말하다 wear glasses 안경을 쓰다 cute [kjut] ② 귀여운

## 03

남 이것은 빈 페이지들이 있는 책입니다. 여러분은 이것을 미술 시간에 주로 사용합니다. 여러분은 그것의 페이지 위에 그림을 그릴 수 있습니다. 여러분은 또한 이것 위에 여러 색깔들로 그릴 수도 있습니다. 이것은 무엇입니까?

해설 빈 페이지들로 이루어진 책이면서 그 위에 여러 색깔들로 그림을 그릴 수 있다고 했으므로 '이것'은 스케치북이다.

어휘 blank [blæŋk] ① 빈, 비어있는 usually [ju:ʒuəli] ② 대개, 보통 art [ɑ:t] ③ 미술 draw [draʊ] ④ (연필로) 그리다 picture [pikʃə] ⑤ 그림 different [dɪfərənt] ⑥ 다른

## 04

남 너 오늘 즐거워 보인다.  
 여 응, 수학에서 만점을 받았거든.  
 남 잘됐구나! 축하해.  
 여 너는 어때? 너도 점수 받았지, 그렇지?  
 남 응, 하지만 내 점수는 전혀 좋지 않아.  
 여 유감이네. 하지만 다음에 더 잘할 거야.

해설 자신의 수학 점수가 좋지 않다고 말한 남자에게 여자는 유감이지만 다음에 더 잘할 거라며 위로를 전하고 있다.

어휘 look+형용사 ~해 보인다 perfect [pə:fɪkt] ① 완벽한, 완전한 score [skɔ:z] ② 점수 congratulation [kɒŋgrætʃəleɪʃən] ③ 축하 mine [maɪn] ④ 나의 것 not ~ at all 전혀 ~하지 않다 better [bɛtə] ⑤ (well의 비교급) 더 나은, 더 잘하는

## 05

여 나는 강아지 한 마리를 키운다. 그는 겨우 한 살이고 나는 그를 Ken이라 부른다. 그는 작고, 하얗고, 검은 점을 가지고 있다. 그는 나가서 노는 것을 좋아하기 때문에 나는 그를 매일 산책시킨다. 그는 많이 먹어서 좀 뚱뚱하다.

해설 강아지는 한 살이고 이름은 Ken이며, 작고 하얀데다 검은 점을 가지고 있다고 했다. 또한 강아지는 바깥에서 노는 것을 좋아한다고 했지만 종류에 대한 언급은 없었다.

어휘 raise [reɪz] ① 키우다 puppy [pʌpi] ② 강아지 spot [spɒt] ③ 점 outside [aʊtsaɪd] ④ 외부에서, 바깥에서 walk [wɔ:k] ⑤ 산책시키다 fat [fæt] ⑥ 뚱뚱한 because [bɪkɔ:(s)z] ⑦ ~하기 때문에

## 06

여 미미의 집에 가자. 파티가 저녁 6시에 시작하잖아.  
 남 아, 벌써 5시 30분이네. 우리 늦겠지?

여 걱정 마. 여기서 그곳까지 가는 데 20분밖에 안 걸려.  
 남 좋아, 그렇다면 늦지 않겠네.

해설 지금 시각이 5시 30분인데 미미의 집에 가는 데 20분이 걸린다고 했으므로, 도착 시각은 5시 50분이 될 것이다.

어휘 already [ɔ:lɹɛdi] ③ 이미, 벌써 be late 늦다, 지각하다 worry [wɔ:ri] ④ 걱정하다

## 07

남 뭘 읽고 있니, Betty?  
 여 동물에 관한 책을 읽고 있어.  
 남 아, 너 동물 좋아해?  
 여 아주 많이! 그래서 나는 미래에 수의사가 되고 싶어.  
 남 멋지다! 네 꿈이 이루어지길 바라.

해설 여자는 동물을 매우 좋아하며 미래에 수의사가 되고 싶다고 말했으므로 여자의 장래 희망으로 가장 적절한 것은 ㉓이다.

어휘 read [ri:d] ③ 읽다 animal [ænəməl] ④ 동물 come true 실현되다

## 08

남 날씨 참 좋대!  
 여 그래, 요즘 정말 맑고 따뜻해.  
 남 아, 우리 내일 소풍 갈까?  
 여 못 가. 하루 종일 비가 올 거야.  
 남 정말? 왜 하필 토요일에 비가 오는 거야?

해설 소풍을 가려고 계획했다가 하루 종일 비가 올 거라는 소식을 들었으므로 남자는 실망이 클 것이다.  
 ① 초조한 ② 실망한 ③ 슬픈 ④ 놀란 ⑤ 신이 난

어휘 nice [naɪs] ④ 좋은 really [rɪ(ɪ)əli] ③ 정말, 참으로 clear [kliə] ⑤ 맑은, 깨끗한 these days 요즘 Why don't we ~? ~하는 게 어때요? go on a picnic 소풍을 가다 all day long 하루 종일 Why must it ~? 왜 하필 (날씨가) ~하는 건가?

## 09

여 기말고사가 끝났어.  
 남 그래, 오늘은 컴퓨터 게임을 할 거야.  
 여 어떤 게임을 할 거니?  
 남 친구가 나한테 <우주 탐락자>라는 게임을 빌려줬어. 너는?  
 여 머리를 잘라야 해.  
 남 왜?  
 여 이 스타일에 실증났어, 그래서 새로운 걸 시도해 보려고.

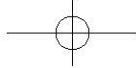
해설 여자는 머리를 잘라야 한다고 했으므로 미용실에 갈 것이다.

어휘 final exam 기말고사 lend [lend] ③ 빌려주다(-lent -lent) be tired of ~에 실증 나다 style [stail] ④ 스타일, 모양

## 10

남 오늘 우리 반에 새 학생이 왔어. 그녀는 캐나다 출신이야.  
 여 오, 어떤 애야?  
 남 그녀는 착하고 똑똑해. 그런데 너무 수줍어하더라.

정답 및 해설



여 지금 친구가 아무도 없어서 그렇겠지.  
남 그러면 내일 내가 먼저 말을 걸어봐야겠어.

**해설** 남자와 여자는 남자의 반에 새로 전학 온 학생에 대해 말하고 있다.

**어휘** come from ~에서 오다, ~ 출신이다 nice[nais] **형** 착한, 좋은  
smart[smɑ:t] **형** 똑똑한 shy[ʃai] **형** 수줍은  
start a conversation 말을 걸다(붙이다)

## 11

남 이번 주말에 뭐 할 거야?  
여 가족과 나는 부산에 계신 할머니 할아버지를 뵈러 갈 거야.  
남 아버지가 거기에 차를 운전하고 가시니?  
여 아니, 우리 기차를 타고 그곳에 갈 거야.  
남 그렇구나. 즐거운 여행하고 와.

**해설** 아빠가 운전하는 승용차로 부산에 갈 거냐는 남자의 말에 여자는 기차를 타고 갈 것이라고 대답했으므로 여자가 주말에 이용할 교통수단은 ㉠ '기차'이다.

**어휘** weekend[wɪkənd] **명** 주말 visit[vɪzɪt] **동** 방문하다  
grandparents[grændpeərənts] **명** 할머니 할아버지, 조부모  
drive[draɪv] **동** 운전하다 take a train 기차를 타다

## 12

여 재킷을 샀니?  
남 아니, 안 샀어.  
여 왜 안 샀어? 상점에서 마음에 드는 걸 못 찾았어?  
남 좋은 것들이 좀 있기는 했는데, 내 치수를 찾을 수 없었어.  
여 음, 상점에 사람은 많았니?  
남 음, 많았어. 할인을 많이 하고 있어.

**해설** 남자는 상점에서 마음에 드는 재킷은 좀 있었지만, 자신의 사이즈가 없어 재킷을 사지 않았다고 했다.

**어휘** buy[bai] **동** 사다 jacket[ˈdʒækt] **명** 재킷 shop[ʃɒp] **명** 가게, 상점 size[sɑɪz] **명** 치수

## 13

남 Anna, 저 키 큰 선수 보이지?  
여 네, Rebecca Lobo네요.  
남 맞아, 그녀를 쫓아 달려가서 슛을 막아.  
여 알았습니다. 그녀보다 더 높이 뜰게요.  
남 훌륭하군. 오늘 경기에서 우리가 이길 거야.

**해설** 남자가 여자에게 경기하는 방법을 지시하고 있는 것으로 보아, 남자는 코치이고 여자는 선수라는 것을 알 수 있다.

**어휘** run after ~를 쫓아 달려가다 block[blɒk] **동** 막다  
shot[ʃɒt] **명** (농구, 축구 같은 구기에서) 슛

## 14

남 실례합니다. St. Louis 병원이 Bell Street에 있나요?  
여 네, 한 블록 가서 우회전하세요.  
남 네, 그 다음은요?  
여 그리고 나면 왼편에서 제과점을 볼 수 있을 거예요. 병원은 제과점 바로 옆에 있어요.  
남 어렵지 않네요. 감사합니다.

**해설** St. Louis 병원은 지금 있는 곳에서 한 블록 가서 우회전한 뒤 왼편에 있는 제과점 바로 옆에 있다고 했으므로 남자가 가려고 하는 장소는 ㉠이다.

**어휘** hospital[ˈhɒspɪtəl] **명** 병원 turn[tɜ:n] **동** 돌다  
bakery[ˈbeɪkəri] **명** 제과점 right next to 바로 ~ 옆에  
difficult[ˈdɪfɪkəlt] **형** 어려운

## 15

남 집에 가는 거니, Sandra?  
여 아니야. 도서관에 가는 중이야.  
남 아, 그럼 내 자리 좀 알아줄래? 나는 교무실에 먼저 가야 하거든.  
여 그래, 그런데 자긴 왜 가는 건데?  
남 영어 숙제를 제출하려고.  
여 아, 그렇구나.

**해설** 남자는 도서관에 간다는 여자에게 자신은 교무실에 들러야 하니 자신의 자리를 맡아달라고 부탁했다.

**어휘** library[ˈlaɪbrəri] **명** 도서관 save a seat 자리를 맡다  
have to+동사원형 ~해야 한다 teachers' room 교무실, 교직원실  
hand in ~을 제출하다

## 16

남 이번 주말에 Green Hill Mountain에 가요.  
여 좋아요. 어디에서 묵을까요?  
남 호텔은 어때요?  
여 아뇨, 너무 비싸요. 텐트를 가져가는 게 어때요? 환상적인 캠프장이 있어요.  
남 좋죠. 나는 캠핑을 좋아해요.

**해설** 여자는 멋진 캠프장이 있다며 텐트를 갖고 가자고 제안했다.

**어휘** stay[steɪ] **동** 머무르다 expensive[ɪkspensive] **형** 비싼  
fantastic[fænˈtæstɪk] **형** 환상적인  
campground[kæmpgraʊnd] **명** 캠프장

## 17

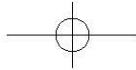
여 Gina의 생일 파티는 다 준비됐어?  
남 응. 내가 꽃하고 풍선을 샀어.  
여 케이크하고 음료수는?  
남 아, 케이크는 샀는데 음료수는 안 샀다!  
여 알겠어. 그럼 내가 우유하고 오렌지 주스를 살게.

**해설** 남자가 음료를 안 샀다고 하자 여자가 우유와 오렌지 주스를 사겠다고 했으므로 여자가 구입할 물건은 ㉠ '음료수'이다.

**어휘** everything[ˈevriθɪŋ] **명** 모든 것  
be ready for ~을 위한 준비를 하다  
balloon[bəˈluːn] **명** 풍선 drink[dɪŋk] **명** 음료, 마실 것

## 18

남 어보세요? Brown 선생님과 통화할 수 있을까요?  
여 전화하신 분은 누구신가요?  
남 아, 저는 Annie의 아버지예요. 그녀는 그의 학생들 중 한 명입니다.  
여 죄송하지만, Brown 선생님은 지금 수업 중이세요.  
남 그렇다면 메시지를 남길 수 있을까요?  
여 물론이죠. 잠시만 기다리세요.



**해설** 남자는 Annie의 아버지로 Annie는 Mr. Brown의 학생 중 한 명이라고 했고, Mr. Brown과 통화를 하고 싶어 하는 남자에게 여자가 Mr. Brown은 수업 중이라 그와 통화할 수 없다고 했으므로, Mr. Brown의 직업으로 가장 적절한 것은 ① '교사'이다.

**어휘** speak to ~와 말하다, 통화하다 in class 수업 중인 leave a message 메시지를 남기다

## 19

남 쇼핑 가자.

여 그거 좋긴 한데, 날 좀 기다려 줄래? 나 이 숙제 끝내야 하거든.

남 그래. 얼마나 걸릴까?

여 아마 한 시간 내로.

**해설** How long ~?이라는 기간, 또는 시간의 길이를 묻는 질문에 대한 답변으로는 ④ '아마 한 시간 내로'가 가장 적절하다.

① 내가 그걸 가질게.

② 3일 걸렸어.

③ 나는 쇼핑을 좋아하지 않아.

⑤ 나는 이제 막 숙제를 끝냈어.

**어휘** go shopping 쇼핑하러 가다 wait for ~를 기다리다 how long 얼마나 오래 take[teik] ㉠(시간이) 걸리다 enjoy[indʒɔɪ] ㉡즐기다 within[wɪðɪn] ㉢~ 안에, ~ 내에

## 20

여 실례합니다.

남 네, 도움이 필요하세요?

여 네, 부탁드려요. 이 근처에는 어디에서 과일을 살 수 있을까요?

남 Maple 가에 식료품점이 있어요.

여 거기에 걸어갈 수 있나요?

**해설** 과일을 살 수 있는 곳을 묻는 여자에게 남자는 식료품점이 Maple 가에 있다고 했으므로, 이에 이어질 말로 ① '거기에 걸어갈 수 있나요?'가 가장 적절하다.

② 그 말을 들으니 유감이네요.

③ 저는 여기에 버스로 왔어요.

④ 이 과일들은 어디서 샀나요?

⑤ 그 식료품점에 있는 무엇이든 살 수 있어요.

**어휘** fruit[fruɪt] ㉠ 과일 grocery store 식료품점

## 02 Dictation Test

- 01 warm / cloudy / heavy rain
- 02 mean / short hair / glasses
- 03 blank pages / use / draw / paint
- 04 perfect score / at all / do better
- 05 raise / black spots / playing outside / fat
- 06 5:30 / get there / won't be
- 07 reading a book / come true
- 08 these days / all day long / Why must it
- 09 are over / called / tired of / try
- 10 too shy / no friends / conversation

- 11 visit / grandparents / drive
- 12 size / Were there / big
- 13 run after / block / shots / higher than
- 14 turn right / on your left / right next to
- 15 save / seat / hand in
- 16 to stay / too expensive / camping
- 17 ready for / but didn't buy
- 18 speak to / leave a message
- 19 wait / need to finish / How long
- 20 need / help / Where can I

## 02 Check-up Test

- 01 ② 02 ③ 03 ① 04 ③ 05 ② 06 usually use
- 07 these days 08 save / a seat 09 is / ready for 10 leave / message

## 03 실천모의고사

- |      |      |      |      |      |      |
|------|------|------|------|------|------|
| 01 ④ | 02 ③ | 03 ① | 04 ⑤ | 05 ④ | 06 ③ |
| 07 ④ | 08 ① | 09 ⑤ | 10 ④ | 11 ① | 12 ④ |
| 13 ② | 14 ④ | 15 ② | 16 ② | 17 ① | 18 ③ |
| 19 ⑤ | 20 ④ |      |      |      |      |

## 01

여 안녕하세요, 여러분. 날씨 뉴스입니다. 장마철이 곧 끝날 것입니다. 오늘은 비가 오겠지만, 오늘이 장마철의 마지막 날이 될 것입니다. 저녁까지는 비가 멈출 것으로 보이고, 내일은 하루 종일 아름다운 화창한 하늘을 보실 수 있습니다. 감사합니다.

**해설** 장마철이 끝나고 내일은 하루 종일 날씨가 화창할 것이라고 했다.

**어휘** the rainy season 장마철, 우기 be over 끝나다 all day long 하루 종일

## 02

여 Tom, 너 뭐하고 있어?

남 안녕, Kelly. 나 선물상자 만들고 있는 중이야.

여 와, 너 상자 위에 리본을 묶었구나. 나는 그게 마음에 들어.

남 고마워. 그리고 나는 그 위에 큰 별 하나를 그릴 거야.

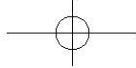
여 우와, 그거 아주 멋지겠다!

**해설** 여자는 남자가 선물상자에 리본을 묶은 게 좋다고 했고 남자는 그 상자에 큰 별 하나를 그릴 거라고 했으므로, 남자가 완성할 선물상자로는 ③이 적절하다.

**어휘** gift box 선물상자 tie[taɪ] ㉠ 묶다 draw[draʊ] ㉡ 그리다

정답 및 해설





### 03

남 이것은 만들어질 때 큰 소리를 냅니다. 이것은 노랑고 딱딱했다가, 뜨거워지면 하얗고 부드럽게 됩니다. 이것은 인기 있는 간식입니다. 때때로 캐러멜이나 버터가 이것 위에 있습니다. 많은 사람들은 이것을 콜라와 함께 즐깁니다. 여러분은 이것을 영화관에 갈 때 먹습니다. 이것은 무엇입니까?

해설 만들어질 때 큰 소리를 내고, 콜라와 함께 먹거나 영화관에서 먹기도 하는 것은 팝콘이다.

어휘 loud [laʊd] 🔊 시끄러운 noise [nɔɪz] 🔊 소음  
heat [hi:t] 🔥 뜨거워지다 popular [ˈpɒpjələr] 🔊 인기 있는  
snack [snæk] 🍷 간식 theater [θi:ətər] 🎬 극장

### 04

남 엄마, 저와 John에게 각각 3달러를 주셨죠.  
여 맞아. 너와 그가 함께 집을 청소했잖니.  
남 하지만 저는 John보다 훨씬 더 열심히 일했는데요.  
여 Michael, 제발, John은 네 동생이잖니.  
남 그건 공평하지 않아요. 이해가 안 돼요.

해설 남자는 동생보다 돈을 덜 받은 것이 부당하다고 생각하고 있다.

어휘 clean [kli:n] 🧹 청소하다 fair [feə] ⚖️ 공평한, 정당한  
understand [ˌʌndərˈstænd] 🧠 이해하다

### 05

남 안녕하세요, 저는 Jack Goldman입니다. 저는 22세이고 아이오와 주 디모인에서 왔습니다. 저는 디모인에 있는 고등학교를 졸업했지만, 지금은 콜롬비아 대학 학생입니다. 저는 룸메이트를 찾고 있습니다. 저는 클래식 음악을 좋아하고 제 취미는 바이올린을 연주하는 것입니다. 저는 TV를 보는 것을 좋아하지 않습니다.

해설 어떤 기수를 좋아하는지에 대한 언급은 없다.

어휘 graduate from ~를 졸업하다 mathematics [ˌmæθəˈmætiks] 🔢 수학  
roommate [ru:mmeɪt] 🛏️ 룸메이트  
classical music 클래식 음악, 고전 음악

### 06

남 Jane, 너 오늘 오후에 한가해?  
여 응, John. 왜 그러는데?  
남 나 엄마께 스카프를 사드리고 싶어. 나랑 쇼핑갈 수 있어?  
여 물론이지. K백화점 앞에서 오후 2시에 만나자.  
남 음... 3시에 만나는 건 어떨까? 내가 숙제를 먼저 끝내야 하거든.  
여 좋아, 그때 보자.

해설 처음에 여자가 오후 2시에 만나자고 하자 남자가 숙제를 끝내고 가야 하니 3시에 만나자고 했고 여자가 이에 동의했으므로, 두 사람이 만날 시간은 ③ '3:00 p.m.'이다.

어휘 be free 한가하다, 자유롭다 go shopping 쇼핑하러 가다  
in front of ~ 앞에서 department store 백화점  
finish [fɪnɪʃ] 🏁 끝나다

### 07

남 Emma, 내 사진첩 보고 싶니?  
여 물론이지. 와, 이 사진들 정말 멋지다!

남 고마워. 나는 산과 강의 많은 사진을 찍었어.

여 정말? 너 사진 무척 잘 찍는구나!

남 그 말 들으니까 기쁘다. 난 앞으로 사진작가가 되고 싶거든.

해설 여자가 남자에게 사진을 잘 찍는다고 하자 남자는 여자에게 앞으로 사진작가가 되고 싶다고 말했으므로 답은 ④가 가장 적절하다.

어휘 photo album 사진첩 take a picture 사진을 찍다  
river [ˈrɪvər] 🌊 강 photographer [ˈfəʊtəˌɡrəfər] 📷 사진작가

### 08

남 Rebecca, 야구에 관심 있어요?

여 네. 저 야구 굉장히 좋아해요.

남 우리 형이 저에게 금요일 경기 표를 줬어요. 같이 갈래요?

여 물론이지. Riders가 어느 팀과 경기하나요?

남 Boston Hikers요.

여 아주 좋아요! 그들은 강력한 맞수예요.

해설 여자는 좋아하는 야구를 보러 갈 수 있게 되어서 신이 났다.

어휘 be interested in ~에 관심이 있다 terrific [təˈrɪfɪk] 🔥 아주 좋은, 멋진  
rival [ˈraɪvəl] 🏆 맞수, 라이벌

### 09

[휴대전화가 울린다.]

여 안녕. Ted, 너 어디에 있어?

남 안녕. Jessica, 나 집에 있어. 인터넷 만화를 읽고 있어.

여 Ted, 나 게임기를 사러 갈 거야.

남 오, 같이 가도 돼?

여 물론이지. 너는 게임기를 아주 잘 아니까 날 도와줄 수 있잖아.

남 그럼 30분 후에 지하철역에서 만나자.

해설 여자가 게임기를 사러 가는데, 남자도 같이 가기로 했다.

어휘 game console 게임기

### 10

남 성인 표는 한 장에 얼마인가요?

여 5달러입니다.

남 그 가격에 특별전도 포함되어 있나요?

여 아니요, 그걸 보기 위해서는 특별전 표를 구입하셔야 합니다. 그건 5달러입니다.

남 그러면, 성인 표 두 장과, 전시표 두 장 주세요.

해설 5달러짜리 성인 표 두 장과, 5달러짜리 특별전시회 표 두 장을 구입한다고 했으므로, 지불할 금액은 총 20달러이다.

어휘 adult [ədʌlt] 👤 성인, 어른 include [ɪnˈkluːd] 📌 포함하다  
exhibition [ˌeksəˈbɪʃən] 🖼️ 전시회

### 11

남 Dana, 이번 주말에 무슨 계획 있니?

여 대구에 갈 거야. 내 사촌이 거기 살거든.

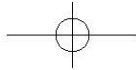
남 기차를 타고 가니?

여 아냐, 기차표를 못 샀어. 그래서 버스로 갈 거야.

남 그거 안됐네. 기차가 더 빠르네.

해설 여자는 기차표를 구하지 못해 버스를 타고 대구에 갈 것이라고 했으므로 답은 ① '버스'가 적절하다.





**어휘** plan[plæn] ④ 계획 cousin[kəzn] ④ 사촌 take a train 기  
차를 타다 get a ticket 표를 사다 by bus 버스로  
faster[fæstə] ④ (fast의 비교급) 더 빠른

## 12

여 너 오늘 피곤해 보인다.  
남 어젯밤에 잠을 못 잤어.  
여 왜? 숙제가 많이 있었어?  
남 아니. 만화책을 읽었어. 정말 재미있어서 밤새 읽었어.  
여 다시는 그러지 마. 몸이 안 좋아 보여.

**해설** 남자는 잠을 못 잔 이유로 만화책이 재미있어서 밤새 읽었다고 했다.

**어휘** tired[taɪəd] ④ 피곤한 lots of 많은 comic book 만화책  
all night 밤새도록 well[wel] ④ 건강한 건강(몸)이 좋은

## 13

여 오, 이런 뭘가 잘못되었어요. 우리가 무슨 거리에 있는지 모르겠어요.  
남 도와드릴까요?  
여 네. 여기가 2번가인가요?  
남 아뇨. 3번가인데요.  
여 음, 제가 정류장을 지나쳤어요.  
남 이런. 안됐군요.  
여 다음 정류장에서 내려야 하겠네요. 도와주셔서 감사합니다.  
남 천만에요. 즐거운 여행 되세요.

**해설** 몇 번가에 있는지 모르겠다는 여자의 말에 남자가 위치를 알려주자, 여자가 내릴 정류장을 지나쳤다고 했다. 대화로 미루어 보아 두 사람은 버스 안에 있음을 알 수 있다.

**어휘** street[strɪt] ④ 거리 avenue[æˈvɛnjuː] ④ 길, -가(街)

## 14

여 제가 도와드릴까요?  
남 네, 부탁드려요. Summer 식당이 어딘가요?  
여 아, 이 근처에 있어요. 두 블록을 곧장 걸어가셔서 좌회전하세요.  
남 좌회전이요?  
여 네. 그 식당은 왼편에 있을 거예요. 꽃집과 서점 사이에 있어요.  
남 정말 고맙습니다.

**해설** 남자가 Summer 식당의 위치를 물어보자, 여자는 지금 있는 곳에서 두 블록 가서 좌회전하면 왼편에 있는 꽃집과 서점 사이에 있다고 했으므로 답은 ④가 된다.

**어휘** near[nɪə] ④ ~에서 가까이 straight[strɪt] ④ 곧장  
between A and B A와 B 사이에 bookstore[bʊkstɔː] ④ 서점

## 15

여 아빠, 저 낮잠 좀 잘게요.  
남 하지만 다섯 시에 피아노 수업이 있잖니.  
여 알아요. 하지만 정말 졸려요. 네 시 삼십 분에 깨워주실 수 있어요?  
남 그럼. 가서 잠깐 쉬렴.  
여 고마워요, 아빠.

**해설** 여자는 낮잠을 잔다고 하면서 남자에게 깨워달라고 부탁했다.

**어휘** take a nap 잠깐 자다. 낮잠을 자다 sleepy[sliːpi] ④ 졸린  
wake up 깨우다

## 16

남 Marry, 왜 그렇게 기분이 안 좋아 보이니?  
여 이 수학 문제들이 너무 어려워. 정답을 못 찾겠어.  
남 내 친구 Nancy가 수학을 잘 하는데, 내가 걀을 너에게 소개시켜 줄 수 있어.  
여 정말? 고마워. 그럼, 개한데 이 문제들을 물어보면 되겠다!

**해설** 수학 문제가 어렵다고 하는 여자에게 남자는 수학을 잘하는 자신의 친구 Nancy를 소개해줄 수 있다고 했으므로 남자가 여자에게 제안한 것으로 가장 적절한 것은 ②이다.

**어휘** look down 툼 죽어 보이다. 기분이 안 좋아 보이다  
right answer 정답 introduce[ɪntrəˈdʒʊːs] ④ 소개하다

## 17

남 Anne, 이번 주말에 뭘 할 거니?  
여 산타모니카의 할아버지 댁을 방문할 거야.  
남 정말? 우리 가족도 산타모니카 해변에 갈 건데.  
여 바다에서 수영할 거니?  
남 응. 정말 재미있을 것 같아.  
여 거기서 우리 가족을 만날 수도 있겠네.

**해설** 여자는 주말에 산타모니카의 할아버지 댁을 방문할 거라고 했는데, 남자는 자신도 가족과 함께 산타모니카 해변에 가서 수영을 할 거라고 했다.

**어휘** beach[bɪtʃ] ④ 해변 swim[swɪm] ④ 수영하다

## 18

[초인종이 울린다.]

남 안녕하세요. Brown 부인이 여기 사시나요?  
여 네. 그분은 저희 어머니이신데요.  
남 그분께 소포가 왔어요. 문을 열어주시겠어요?  
여 낯선 사람에게 문을 열어줄 수 없어요.  
남 하지만 소포가 있어요. 그리고 여기에 서명을 해야 해요.  
여 알았어요. 잠깐 기다리세요.

**해설** 남자는 집 밖에서 여자의 어머니에게 소포가 왔음을 알리고, 서명을 받아야 한다고 말하고 있으므로 남자의 직업으로는 ③ '택배 배달원'이 가장 적절하다.

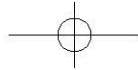
**어휘** package[ˈpækɪdʒ] ④ 소포 stranger[ˈstreɪnɪŋə] ④ 낯선 사람  
sign[sain] ④ 서명하다

## 19

여 도와 드릴까요?  
남 네. 제 가방을 찾고 있어요. 그걸 좌석에 두었어요.  
여 제가 볼까요. 그것은 큰가요, 작은가요?  
남 커요.  
여 무슨 색이죠?  
남 갈색이고 검은 주머니가 있어요.

**해설** 여자가 가방의 색상을 물었으므로, 이에 대한 남자의 말로는 ⑤ '갈색이고 검은 주머니가 있어요'가 가장 적절하다.  
① 그것은 아주 비싸요.  
② 큰 배낭입니다.  
③ 제 좌석 번호는 B-10입니다.  
④ 어떤 사람이 당신의 가방을 갖고 왔어요.

정답 및 해설



**어휘** seat[sit] **명** 좌석 backpack[bækpæk] **명** 배낭  
pocket[pɒkɪt] **명** 주머니

20

남 조심히요 땅에 구멍이 있어요.  
여 고마워요. 누가 이 구멍을 뚫죠?  
남 작업자들이 아침에 했어요.  
여 왜 그랬는지 궁금하네요.  
남 거기에 나무를 심을 거예요.

**해설** 땅에 구멍을 왜 만들었는지에 대해 여자가 궁금해했으므로 이에 대한 남자의 말로는 ㉔ '거기에 나무를 심을 거예요.'가 가장 적절하다.  
① 당신의 말이 꼭 맞지는 않아요.  
② 그들은 어제 그것을 하지 않았어요.  
③ 하지만 여기에 구멍이 하나도 안 보이는데요.  
⑤ 땅에 구멍이 많아요.

**어휘** Watch out! 조심히요! hole[həʊl] **명** 구멍, 구덩이  
ground[graʊnd] **명** 땅 dig[dɪg] **동** 파다(- dug - dug)

### 03 Dictation Test

- 01 be over / the last / sunny skies
- 02 tied / ribbon / draw
- 03 loud noise / popular snack / enjoy
- 04 cleaned / much harder than / fair
- 05 graduated from / looking for / playing the violin
- 06 free / meet in front of
- 07 photo album / photographer
- 08 interested in / What team / terrific / strong rivals
- 09 buy / with you / meet at / in
- 10 How much / include / to see
- 11 have any plans / take a train
- 12 lots of / don't look well
- 13 passed my stop / get off
- 14 near here / between / and
- 15 take a nap / wake me up / get some rest
- 16 look so down / difficult
- 17 visit / beach / swim
- 18 package / strangers / have to sign
- 19 looking for / left / What color
- 20 Watch out / dug / wonder why

### 03 Check-up Test

- 01 ㉓ 02 ㉑ 03 ㉒ 04 ㉓ 05 ㉑ 06 interested in  
07 popular snack 08 all day long 09 much harder than 10 wake / up

### 04 실전모의고사

01 ㉒	02 ㉓	03 ㉔	04 ㉔	05 ㉒	06 ㉑
07 ㉑	08 ㉓	09 ㉓	10 ㉔	11 ㉒	12 ㉓
13 ㉓	14 ㉑	15 ㉔	16 ㉔	17 ㉔	18 ㉔
19 ㉒	20 ㉑				

01

여 좋은 아침입니다. 청취자 여러분! 저는 BKM 기상 뉴스의 Sally Thomson입니다. 오늘 오전은 화창하고 따뜻하겠습니다. 그러나 오후에는 구름 낀 날씨로 변하고 밤에는 비가 오기 시작하겠습니다. 비가 오는 날씨는 내일 오후까지 계속될 것으로 보입니다.

**해설** 오늘 오전은 화창하겠지만, 오후가 되면 구름 낀 날씨로 변한다고 했다.

**어휘** listener[lɪsnər] **명** 청취자 sunny[sʌni] **명** 화창한, 햇볕이 내리 쬐는 cloudy[klaʊdi] **명** 구름 낀 rainy[réini] **명** 비 오는 continue[kən'tɪnju(:)] **동** 계속하다, 계속되다 through[θru:] **전** ~을 통해, ~ 동안 내내

02

남 Susan에게 줄 생일선물 샀어?  
여 응, 나는 머리띠를 샀어, 너는?  
남 나는 그녀에게 멋진 모자를 사줄 거야.  
여 하지만 그 애는 모자가 많아. 스카프를 사주는 게 어때?  
남 좋아, 네 조언대로 할게.

**해설** 남자는 Susan의 생일선물로 모자를 사려고 했지만, 여자가 스카프를 권하자 여자의 조언을 따르겠다고 했다.

**어휘** present[prezənt] **명** 선물 headband[hédbænd] **명** 머리띠 hat[hæt] **명** 모자 scarf[skɑ:rf] **명** 스카프 take[teik] **동** 받 아들이다 advice[ədvaɪs] **명** 충고, 조언

03

여 이것은 검정색과 흰색의 깃털을 가진 새의 한 종류입니다. 이것은 보통 얼음이 많은 추운 곳에서 삽니다. 이것은 날지는 못하지만 수영은 빨리 할 수 있습니다. 이것은 짧고 빠른 걸음걸이로 걸으며, 오리처럼 좌우로 움직입니다. 이것은 무엇입니까?

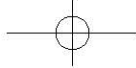
**해설** 검정색과 흰색의 깃털을 가진 새인데 날지는 못하고 수영은 빨리한다는 점, 매우 추운 지역에서 살고 있다는 점, 그리고 오리처럼 좌우로 움직이며 걷는다는 점에서 이 동물은 펭귄임을 알 수 있다.

**어휘** feather[féðər] **명** 털, 깃털 place[pleis] **명** 장소 quick[kwik] **형** 빠른 step[step] **명** 걸음, 걸음걸이 from side to side 좌우로 duck[dʌk] **명** 오리

04

남 Kelly, 자전거 타자.  
여 미안하지만, 안 되겠어. 나 감기 걸렸거든.  
남 오, 병원에 갔어?  
여 응, 내가 열이 있어. 그래서 의사 선생님이 쉬라고 말씀하셨어.  
남 안됐다. 빨리 좋아지길 바라.

**해설** 감기에 걸려 열이 있다는 여자의 말에 남자는 안됐다는 말과 함께 곧 좋



이지길 바란다는 말을 한 것으로 보아 여자를 위로하고 있음을 알 수 있다.

**어휘** ride[raid] ④ ~를 타다 bicycle[báisikl] ④ 자전거 catch a cold 감기에 걸리다 see a doctor 병원에 가다 fever[fi:və] ④ 열 rest[rest] ④ 쉬다 휴식

## 05

남 안녕, 내 이름은 Eric이야. 나는 5년 전에 서울로 이사를 왔어. 나는 여가 시간에 축구하는 것을 좋아해. 우리 아버지는 화가이시고 우리 어머니는 영어 선생님이셔. 우리 형은 나보다 네 살이 많아. 우리는 둘 다 훌륭한 운동선수가 되고 싶어 해.

**해설** 5년 전에 서울로 이사를 왔다고만 했고 어디에서 왔다는 말은 언급하지 않았으므로 출생지는 알 수 없다.

**어휘** move[mu:v] ④ 이사하다 움직이다 free time 여가 시간 painter [peɪntə] ④ 화가 both[bəʊθ] ④ 둘 다 excellent[éksələnt] ④ 훌륭한 뛰어난

## 06

여 Harry, 서둘러. 우리 지금 떠나야 해.

남 정말? 영화가 언제 시작하는데?

여 3시 30분에 시작해.

남 오, 우리 20분밖에 안 남았네. 가자.

**해설** 영화가 시작하는 시간인 3시 30분까지 20분 남았다고 했으므로 현재 시간은 3시 10분임을 알 수 있다.

**어휘** hurry up 서둘러 leave[li:v] ④ 떠나다 남기다 left[left] ④ (leave의 과거분사) 남은

## 07

남 Hazel, 내 선거 운동 포스터 봤어?

여 응. 너는 훌륭한 학생회장이 될 거야.

남 나를 도와 줄래? 네 목소리가 예쁘니까 나를 위해서 연설을 해줘.

여 물론이지. 나는 성우가 되고 싶으니, 내가 너를 위해 연설을 해주고 싶어.

남 정말 고마워!

**해설** 여자의 마지막 말에서 자신은 성우가 되고 싶다고 말하며 그래서 기꺼이 남자를 도와 연설을 하겠다는 말을 했으므로 ① '성우'가 여자의 장래 희망으로 가장 적절하다.

**어휘** election[ilékʃən] ④ 선거 campaign[kæmpəɪn] ④ 선거 운동, 운동 president[prezɪdənt] ④ 회장, 대통령, 사장 voice actor 성우

## 08

[휴대전화가 울린다.]

여 여보세요.

남 여보세요. Doris, 나 Fred야.

여 응. [잠시 후] 왜 전화했어?

남 음... 저기, 오늘 오후에 내가 네 그림에 대해 농담을 했잖아.

여 응. 너는 내 그림을 좋아하지 않지.

남 음. 미안해. 그저 농담을 했던 거였는데, 내가 좀 무례했어.

여 괜찮아. 하지만 다시 그러지 마.

남 다시는 안 그럴게.

**해설** 남자는 여자에게 전화를 걸어 그림에 대해 농담한 것이 미안하다고 사과했으므로 남자의 심정으로는 ⑤ '미안해하는, 사과하는'이 가장 적절하다.

① 화난 ② 신이 난 ③ 궁금해하는 ④ 초조한

**어휘** make a joke 농담을 하다 drawing[draɪŋ] ④ 그림

## 09

여 너 내일 뭐 할 거야?

남 미술관에 갈 거야. 너는 어때?

여 나는 할머니 할아버지를 찾아볼 거야.

남 할머니 할아버지를 토요일마다 가서 뵈니?

여 아니. 하지만 내일은 우리 할머니 생신이야.

**해설** 여자는 내일 할머니 생신이라서 할머니 할아버지 댁을 갈 거라고 했다. 미술관에 가는 것은 남자가 내일 할 일이다.

**어휘** art museum 미술관 visit[vɪzɪt] ④ 방문하다, 찾아가다

## 10

남 여름방학이 곧 다가온대

여 맞아! 나는 올해 중국에 여행 갈 거야.

남 좋겠다. 가족과 함께 갈 거니?

여 응. 너는?

남 나는 서울에 있을 거야. 하지만 방학 동안에 바이올린을 배울 거야.

**해설** 방학 동안에 여자는 중국에 여행을 갈 것이며, 남자는 바이올린을 배울 것이라고 했으므로, 두 사람은 방학 계획에 대해 말하고 있음을 알 수 있다.

**어휘** vacation[veɪkəʃən] ④ 방학 travel[trævel] ④ 여행하다 stay [steɪ] ④ 머물다 learn[lɜ:n] ④ 배우다 during[dʒʊəriŋ] ④ ~ 동안에

## 11

여 나 어제 우주 박물관에 갔었어.

남 아, 나는 거기 내일 갈 거야. 너 버스 타고 갔니?

여 아니. 지하철 탔어. 하지만 너는 걸어서 가도 돼. 너희 집 근처잖아.

남 음. 그럼 자전거 타고 가지 뭐.

여 그것도 괜찮겠다.

**해설** 여자는 어제 버스가 아닌 지하철로 우주 박물관에 갔다. 자전거는 내일 남자가 이용할 교통수단이다.

**어휘** space[speɪs] ④ 우주 by bus 버스로 on foot 걸어서, 도보로 near[nɪə] ④ ~ 근처에 by bicycle 자전거로

## 12

남 내가 우리 형을 속상하게 했어.

여 왜? 너 또 형의 안경을 깨뜨렸니?

남 아니. 형이 가장 좋아하는 모자를 잃어버렸어.

여 형에게 미안하다고 말했어?

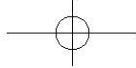
남 그럼. 하지만 소용이 없었어. 형은 나한테 정말 화가 났어.

**해설** 남자는 그의 형이 가장 좋아하는 모자를 잃어버려서 형이 자신에게 화가 나 있다고 말했다.

**어휘** upset[ʌpsét] ④ 속상한, 화난 break[breɪk] ④ 깨뜨리다, 부수다 lose[lʊz] ④ 잃어버리다(-lost -lost) favorite[féivərɪt] ④ 가장 좋아하는 work[wɜ:k] ④ 효과가 있다

정답 및 해설





### 13

남 어디로 가시겠어요, 손님?  
 여 St. John 병원으로 가 주세요.  
 남 2번가에 있는 것 맞죠?  
 여 네. 좀 빨리 갈 수 있을까요? 제가 복통이 심해서요.  
 남 아, 물론이죠. 애써 보겠습니다.

**해설** 남자가 여자에게 어디로 갈 건지를 묻자 여자는 병원으로 가고자 했고, 이에 남자는 여자를 그곳으로 데려다 주는 역할을 하고 있으므로 두 사람이 대화하는 장소는 ㉢ '택시'가 가장 적절하다.

**어휘** hospital[hɒspɪtəl] ㉠ 병원 fast[fæst] ㉡ 빨리 terrible [tə'reɪbl̩] ㉢ 심한, 끔찍한 stomachache[stəmə'keɪk] ㉣ 복통 try[traɪ] ㉤ 애쓰다, 노력하다

### 14

남 실례합니다. KMC 극장이 어디에 있는지 아세요?  
 여 그럼요. 곧장 가다가 3번가에서 좌회전하세요.  
 남 좋아요. 그리고요?  
 여 3번가를 따라 걷다보면, 왼편에 극장이 있을 거예요.  
 남 제가 잘 찾을 수 있을지 모르겠네요. 그 근처에 무슨 건물 없나요?  
 여 극장 맞은편에 은행이 하나 있어요.

**해설** 3번가에서 좌회전해서 걷다보면 왼편에 위치한 것이 KMC 극장이며, 은행 맞은편에 위치하고 있다고 했으므로 극장의 위치는 ㉠이 된다.

**어휘** cinema[sɪ'nema] ㉠ 극장, 영화관 straight[streɪt] ㉡ 곧장, 똑바로 along[ə'lɒŋ] ㉢ ~을 따라서 bank[bæŋk] ㉣ 은행 across from ~의 바로 맞은편에

### 15

남 너 역사 숙제 시작했니?  
 여 응, 자료들을 좀 수집했지.  
 남 너는 그것들을 도서관에서 찾았니?  
 여 아니, 나는 그것들을 인터넷에서 검색했는데.  
 남 그럼 유용한 웹사이트들을 좀 알려줄 수 있니?  
 여 물론이지. 나중에 너에게 그것들을 문자로 보낼게.

**해설** 역사 숙제를 위해 인터넷을 검색하여 자료를 수집했다는 여자의 말에 남자는 여자가 자료를 찾은 유용한 인터넷 웹사이트들을 알려달라고 요청했다.

**어휘** history[hɪstəri] ㉠ 역사 collect[kə'lekt] ㉡ 모으다, 수집하다 material[ma'tɪ(ə)riəl] ㉢ 자료 search for ~을 찾다, ~을 검색하다 useful[ju'sfəl] ㉣ 유용한 쓸모 있는 text[tekst] ㉤ 문자 메시지를 보내다

### 16

남 Jenny, 너 이번 주 토요일에 시간 있어?  
 여 나는 오전에 사촌하고 숙제를 할 거야.  
 남 오후에 우리 축구 경기를 보러 가는 게 어때?  
 여 그래, 재미있겠네. 네 사촌을 데려갈 수 있을까?  
 남 응. 무료 표가 세 장 있어서 네 사촌도 올 수 있어.  
**해설** 남자는 토요일 오후에 축구 경기를 보러 가자고 제안했으므로 남자가 여자에게 제안한 것으로 ㉣ '축구 경기 보러 가기'가 가장 적절하다.

**어휘** cousin['kaʊn] ㉠ 사촌 match[mætʃ] ㉡ 시합

### 17

여 토요일에 파티를 열 예정이에요. 당신도 오시겠어요?  
 남 오, 가고 싶지만 그럴 수가 없어요.  
 여 왜요? 다른 계획이 있어요?  
 남 네. 가족과 함께 캠핑을 갈 거예요.  
 여 당신이 올 수 없다니 아쉬워요.  
 남 아마도 다음번에 같이 할 수 있을 거예요. 어쨌든 고마워요.

**해설** 남자는 토요일에 가족과 함께 캠핑을 갈 예정이라서 파티에 참석할 수 없다고 말하고 있다.

**어휘** plan[plæn] ㉠ 계획 go camping 캠핑가다

### 18

여 Ken, 다시 만나서 반가워요. 어디 있었어요?  
 남 한 달 동안 이집트에 있었어요.  
 여 멋진데요! 그 여행에 대해 이야기를 좀 더 해 주시겠어요?  
 남 우리는 고대 무덤을 파서 오래된 신발 한 켤레를 포함해서 흥미로운 물건들을 발견했어요. 우리는 그것들을 연구하고 있어요.  
 여 굉장한 발견처럼 들려요!

**해설** 남자는 고대 무덤을 연구하러 이집트에 갔고 그곳에서 고대 무덤을 파서 흥미로운 물건들을 발견했다는 말을 했으므로 남자의 직업으로 가장 적절한 것은 ㉣이다.

**어휘** dig[dɪg] ㉡ 파내다(-dug -dug) ancient[ˈeɪnʃənt] ㉠ 고대의 tomb[tʊm] ㉢ 무덤 find[faɪnd] ㉣ 발견하다(-found -found) including[ɪnklɪˈdɪŋ] ㉤ 포함하여 discovery[dɪskʌvəri] ㉥ 발견

### 19

남 어떻게 도와 드릴까요?  
 여 사과를 좀 사고 싶어요.  
 남 몇 개나 사시려고요?  
 여 12개 주세요.

**해설** How many ~?라는 수량을 묻는 질문에 대한 가장 적절한 답변은 수량을 말하는 ㉡ '12개 주세요'이다.

- ① 7일 동안이요                      ③ 저희 할머니를 위해서요.  
 ④ 총 10달러예요                    ⑤ 그것들은 맛있어요.

**어휘** delicious[dɪ'lɪʃəs] ㉠ 맛있는

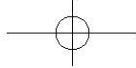
### 20

남 Alice, 너 체스 동아리 회원인 거 맞지?  
 여 응, 난 우리 동아리를 정말 좋아해.  
 남 나도 동아리에 가입하고 싶어.  
 여 우리 체스 동아리에 가입하는 게 어때?  
 남 하지만 나는 체스에 대해 전혀 모르는 걸.  
 여 걱정 마. 내가 가르쳐줄 수 있어.

**해설** 체스에 대해 전혀 몰라 체스 동아리에 가입하길 주저하고 있는 남자의 말에 이어질 여자의 말로는 ㉠ '걱정 마. 내가 가르쳐줄 수 있어'가 가장 적절하다.

- ② 너희 동아리에는 언제 가입했어?  
 ③ 그거 좋은 생각인 것처럼 들리는데.  
 ④ 왜 체스를 두고 싶어 해?  
 ⑤ 미안하지만 나는 체스 두는 걸 즐기지 않아.





**어휘** member[mémber] **명** 회원 join[dʒɔɪn] **동** 가입하다  
worry[wɒri] **동** 걱정하다 enjoy-*ing* ~하는 것을 즐기다

## 04 Dictation Test

- 01 turn cloudy / continue through
- 02 Why don't you / take your advice
- 03 feathers / from side to side
- 04 ride / caught a cold / fever / rest / Get better
- 05 playing soccer / painter / older than
- 06 leave / 3:30 / 20 / left
- 07 beautiful voice / voice actor
- 08 Why / made a joke / just kidding / won't
- 09 art museum / visit my grandparents
- 10 travel to / during vacation
- 11 by bus / on foot / near / by bicycle
- 12 upset / lost / say sorry / angry at
- 13 Where / get me there
- 14 on your left / across from
- 15 collected / materials / searched for / useful / text
- 16 watch a soccer match
- 17 have a party / can't / going camping
- 18 an ancient tomb / a great discovery
- 19 I'd like to / How many apples
- 20 want to join / Why don't you / anything about

## 04 Check-up Test

- 01 ③ 02 ② 03 ① 04 ② 05 ③ 06 took  
07 turn cloudy 08 searched for 09 made / upset  
10 Why don't we

## 05 실전문의고사

- 01 ③ 02 ② 03 ⑤ 04 ① 05 ③ 06 ③  
07 ④ 08 ① 09 ③ 10 ③ 11 ④ 12 ④  
13 ⑤ 14 ④ 15 ② 16 ④ 17 ① 18 ⑤  
19 ② 20 ⑤

## 01

남 수요일 일기에보입니다. 오늘 오후와 저녁에는 흐리고, 바람이 불겠습니다. 비는 밤에 시작될 것이고, 내일은 비가 오는 하루가 될 것입니다. 비는 금요일 저녁까지 계속될 것입니다. 주말에는 화창하고 맑겠습니다.

**해설** 오늘 밤부터 비가 시작되어 내일은 비가 오는 하루가 될 것이라고 했으므로 정답은 ③이다.

**어휘** windy[wɪndi] **형** 바람 부는 continue[kən'tɪnju:] **동** 계속되다

## 02

여 벽에 표지판을 붙였니, Dave?

남 네, 그걸 출력해서 벽에 붙였어요.

여 잘했구나. 너는 표지판에 화살표를 그려 넣었니?

남 네, 저는 오른쪽에 뾰족한 끝이 있는 화살을 그렸어요, 그리고 또 그 화살 아래에 'Right'라고 썼어요.

여 잘했구나.

**해설** 화살촉이 오른쪽으로 있는 화살로 그 아래에는 Right라는 말이 있다고 했으므로 정답은 ②이다.

**어휘** sign[sain] **명** 표지판 wall[wɔ:l] **명** 벽 arrow[ærou] **명** 화살 point[point] **명** 뾰족한 끝

## 03

남 여러분은 이것을 놀이터에서 발견할 수 있습니다. 이것은 긴 널빤지로 되어 있고, 중앙에 고정된 부분이 있습니다. 사람들은 이것의 양쪽 끝에 앉습니다. 한 쪽이 올라가고 동시에 다른 쪽은 내려갑니다. 사람들은 올라갔다 내려갔다를 번갈아가며 합니다. 이것은 무엇입니까?

**해설** 놀이터에 있고, 두 사람이 양쪽 끝에 앉아서 번갈아 올라갔다 내려갔다 하는 것은 시소이다.

**어휘** playground[plɛɪgrænd] **명** 놀이터 board[bɔ:d] **명** 널빤지 fixed[fɪkst] **형** 고정된 end[end] **명** 끝 take turns 번갈아가며 하다, 교대로 하다

## 04

여 영어 면접은 어땠어?

남 형편없었어. 실수를 몇 번 했거든.

여 그랬어? 연습을 많이 했잖아.

남 그렇지. 하지만 너무 긴장했었어.

여 괜찮아. 다음에는 더 잘할 거야.

**해설** 남자가 면접을 잘 못 봐서 낙심하자 여자는 다음에 잘할 것이라고 격려하고 있다.

**어휘** interview[ɪntərvju:] **명** 면접 mistake[mɪstéik] **명** 실수 practice[præktɪs] **동** 연습하다 nervous[nɜːvəs] **형** 긴장된, 불안한

## 05

[배 하는 소리]

남 안녕, Sally. 나 Larry야. 이번 주 금요일 저녁에 시간 있니? 그날 내 사촌 Mike를 너에게 소개해주고 싶어. 그는 부모님과 베이징에 살고 있는데, 이번 금요일에 우리 가족을 방문하거든. 그는 14살이야. 그는 농구를 좋아해. 그리고 너처럼 피자도 좋아하지. 우리는 그날 저녁에 피자를 먹고 농구를 할 거야. 너도 올래? 그가 너를 만나면 좋아할 거라고 확신해. 전화줘.

**해설** 다니는 학교에 관한 이야기는 하지 않았다.

**어휘** introduce[ɪntrədjʊs] **동** 소개하다 cousin[kázn] **명** 사촌

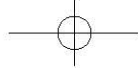
## 06

[휴대전화가 울린다.]

여 Ryan, 너 어디니?

남 가는 중이야. 미안하지만, 나 늦을 것 같아.

정답 및 해설



여 여기에 언제 도착하니?

남 네 시에 지하철을 탔어. 거기에 가려면 한 시간이 걸려.

여 그럼 30분을 기다려야 하겠네.

남 그것에 대해 정말 미안해.

**해설** 남자는 네 시에 지하철을 탔고, 약속 장소까지 한 시간 걸린다고 했으므로 두 사람은 다섯 시에 만날 것이다.

**어휘** be on the way 가는 길이다 arrive[əraɪv] 도착하다 wait[waɪt] 기다리다

## 07

여 Mark, 나는 네 에세이를 읽었어. 아주 좋더구나.

남 감사합니다. 이 선생님. 그건 제 개인 Scott에 관한 거예요.

여 알아. 너는 그걸 정말 좋아하는 것 같더라.

남 네, 좋아해요! 인젠 저는 동물 조련사가 될 거예요.

여 너는 훌륭한 조련사가 될 거야.

**해설** 남자는 자신의 개를 정말 좋아하며 나중에 동물 조련사가 될 거라고 말했으므로 남자의 정래 희망으로 ㉠ '동물 조련사'가 가장 적절하다.

**어휘** essay[ɛseɪ] 에세이, 수필 trainer[ˈtreɪnər] 조련사

## 08

남 Amber, 오늘이 네 생일이라고 그랬지?

여 응. 내 생일은 만우절이야. 사람들은 항상 내가 그냥 농담한다고 생각해.

남 나는 그렇지 않아. 이거 널 위해 준비한 거야.

여 오, 내가 제일 좋아하는 만화영화 캐릭터네. 이 인형 정말 귀엽다.

남 네가 그것을 좋아하니 기뻐.

**해설** 여자의 생일이 만우절이라 사람들이 믿지 않는다고 했는데, 남자가 여자의 생일 선물을 준비했으므로 여자는 남자에게 고마운 마음이 들 것이다.

**어휘** April Fools' Day 만우절 kid[kɪd] 농담하다 character[kærɪktər] (책·영화의) 등장인물 doll[dɒl] 인형

## 09

남 Rachel, 나 좀 도와줄래?

여 물론이지. 뭐 도와줄까?

남 넘어졌는데 오른쪽 발목이 아파.

여 저런, 안됐구나. 길을 수 있겠어?

남 아니, 못 건졌어. 휠체어가 필요해.

여 알았어. 보건실에 가서 하나 빌려올게.

남 정말 고마워.

**해설** 여자는 남자를 위해 보건실에 가서 휠체어를 빌려다 주겠다고 했다.

**어휘** ankle[ˈæŋkl] 발목 sore[sɔːr] 아픈, 쓰린 wheelchair[ˈwiːltʃɛər] 휠체어 school nurse's office 보건실(양호실)

## 10

여 너 뭐하고 있니?

남 음악을 듣고 있어. 내 전화기에 100곡의 노래가 들어 있거든.

여 너는 어떤 종류의 음악을 좋아하니?

남 힙합과 록이야. 너는 어때?

여 나는 한국 대중가요를 좋아해.

남 흥미롭구나. 많은 내 친구들이 그것들을 좋아해.

**해설** 두 사람은 각자가 좋아하는 음악에 관해 이야기하고 있다.

**어휘** rock music 록 음악

## 11

여 Harris 씨, 관광을 위해 무엇을 타시겠어요?

남 제 아내에게 무엇이 가장 좋을까요?

여 그녀가 오토바이와 자전거를 탈 수 있나요?

남 음, 제 아내는 둘 다 타지 못해요.

여 그럼 택시를 타셔야겠네요.

남 알겠습니다. 내일 택시를 예약해 주십시오.

**해설** 남자의 아내가 오토바이와 자전거는 탈 줄 모른다고 하자 여자는 택시를 권했고 이에 동의한 남자가 내일 택시를 예약해 달라고 말했으므로 남자가 이용할 교통수단은 ㉠ '택시'이다.

**어휘** take[teɪk] 타다 motorcycle[ˈmɒtəsaɪkl] 오토바이 ride[raɪd] 타다 bicycle[ˈbaɪsɪkl] 자전거 book[bʊk] 예약하다

## 12

[빠 하는 소리]

여 아빠? 저 Carrie예요. 저 아직도 야구장에 있어요. 비 때문에 경기가 30분 동안 중단됐어요. 지금 막 다시 시작했는데 좀 늦게 끝날 것 같아요. 그러니 저를 차로 데리러 오셔서 집에 태워주실 수 있으세요? 여기에 10시에 오시면 돼요. 감사드리고 나중에 봐요.

**해설** 여자는 아빠에게 전화를 걸어 야구 경기가 생각보다 늦게 끝나게 되었으니 10시에 야구장에 와서 자신을 집까지 태워다 달라고 부탁하고 있다.

**어휘** still[stɪl] 아직, 여전히 stadium[ˈstædɪəm] 경기장 because of ~ 때문에 just[dʒʌst] 이제 막 restart[rɪˈstɑːrt] 다시 시작하다 drive[draɪv] (차로) 태워다 주다

## 13

여 안녕하세요. 무엇을 도와 드릴까요?

남 이 바지가 너무 길어요.

여 문제없어요. 제가 그것을 짧게 줄일 수 있어요.

남 제가 그것을 입어야 하나요?

여 네, 그러면 제가 바지를 짧게요.

남 바지가 이번 주 금요일까지 필요해요. 가능할까요?

여 네, 가능합니다.

**해설** 남자가 바지의 길이가 길다고 하자 여자는 바지를 줄일 수 있다고 하며 남자가 바지를 입으면 그 길이를 재겠다고 하는 것으로 보아 남자는 손님, 여자는 의류를 수선하는 수선소 주인인 것을 알 수 있다.

**어휘** put on 입다 measure[ˈmeɪʒər] 측정하다, 치수를 재다 need[niːd] 필요하다 possible[ˈpɒsəbl] 가능한

## 14

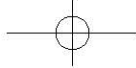
남 저는 Orange 호텔에 가고 싶습니다. 거기에 어떻게 갈 수 있을까요?

여 White 로 쪽으로 직진해서 우회전하세요.

남 네.

여 그러면 오른쪽에 커피숍을 보실 수 있을 거예요. Orange 호텔은 커피숍과 장난감 가게 사이에 있습니다.

남 네, 감사합니다.



**해설** 여자가 묻고 있는 Orange Hotel은 White 로 쪽으로 직진해서 우회 전하면, 커피숍이 있는 곳이라고 했고, 덧붙여 커피숍과 장난감 가게 사이라고 했으므로 남자가 가려는 장소는 ㉠가 적절하다.

**어휘** turn [tɜ:n] ㉠ 돌다 between A and B A와 B 사이에 next to ~ 옆에

## 15

여 Harry, 바빠요?

남 아뇨, 왜요?

여 비가 곧 올 것 같아요.

남 그래요, 구름이 잔뜩 끼고 어둡네요.

여 창문을 열어줄래요? 저는 이 스파게티를 요리하는 중이라 바빠요.

남 물론이죠.

**해설** 비가 오려고 하니 창문을 열어달라고 했으므로 창문은 ㉡이다.

**어휘** dark [dɜ:k] ㉡ 어두운

## 16

여 너 건강해 보인다. 운동으로 뭐 해?

남 전에 탁구를 했지만 이제는 매일 아침 조깅을 해.

여 나는 달리기가 싫어. 내게 좋은 다른 스포츠가 있을까?

남 수영을 배우는 게 어때? 네가 그것을 좋아할 거야.

여 그래, 해 볼게.

**해설** 여자는 달리기가 싫다고 말하면서 다른 좋은 운동이 있는지 물었고, 이에 대한 남자의 제안은 수영 배우기였으므로 남자가 여자에게 제안한 것으로는 ㉠ '수영 배우기'가 가장 적절하다.

**어휘** healthy [hæltʰi] ㉠ 건강한 exercise [eksə'saɪz] ㉡ 운동, 연습 table tennis 탁구 jog [dʒag] ㉢ 조깅하다 hate [heit] ㉣ 싫어하다 run [rʌn] ㉤ 달리다 Is there any other ~? 다른 ~이 있나요? learn [lɜ:n] ㉥ 배우다 swim [swim] ㉦ 수영하다 try [traɪ] ㉧ (시험삼아) 해보다

## 17

남 Megan, 내일은 내 여동생의 생일이야. 내가 무엇을 그녀에게 사줘야 할까?

여 마음에 둔 게 있어?

남 그 애가 음악을 좋아해서, 이어폰을 사주고 싶어.

여 좋은 생각이지만 이어폰은 고르기가 어려우니까 그녀에게 상품권을 주는 게 어때? 그녀는 그걸로 뭐든 살 수 있어.

남 그거 좋네. 쇼핑물에 가서 그녀를 위해 그걸 하나 사야겠어.

**해설** 남자가 마음에 둔 선물이 이어폰이라고 하자 여자는 이어폰은 고르기가 어려우므로 상품권을 줄 것을 제안했고, 남자가 좋은 생각이라며 그걸로 사겠다고 말했으므로 ㉠ '상품권'이 정답이다.

**어휘** have in mind 마음에 두다 earphone [ɜ:pʰəʊn] ㉡ 이어폰 gift certificate 상품권

## 18

여 네 가방이 정말 귀엽구네.

남 고마워. 이 에코백은 면으로 만들어져서 손빨래를 할 수 있어.

여 에코백이 유행하네. 많은 사람들이 이런 것과 같은 가방을 갖고 다니는 걸 봐.

남 응. 에코백이 우리 가게에서 정말 잘 팔려. 우리 가게에 있는 많은 종류의 가방 중에서, 그것들이 제일 인기가 많아.

**해설** 남자는 에코백이 자신의 가게에서 제일 잘 팔리는 가방이라고 말했으므로 남자의 직업으로 가장 적절한 것은 ㉤ '가방가게 직원'이다.

**어휘** cotton [kʌtn] ㉠ 면 handwash [hændwɔ:ʃ] ㉡ 손빨래하다 in fashion 유행하는 sell [sel] ㉢ (자동사로 쓰여) 팔리다, (타동사로 쓰여) 팔다 among [ə'mʌŋ] ㉣ ~ 중에서 popular [pɒpjʊlə] ㉤ 인기 있는

## 19

여 뭘 보고 있니, Marvin?

남 초등학교 때 나와 친구들 사진이야.

여 이 키 작은 아이가 너니?

남 응. 나는 키가 정말 작았어.

여 놀랍대 지금은 무척 크잖아.

남 나는 작년에 많이 자랐어.

**해설** 여자는 남자가 초등학교 때 키가 작았는데 지금은 키가 아주 커진 점에 대해 놀라고 있으므로 이에 이어질 남자의 말은 ㉡ '나는 작년에 많이 자랐어.'가 가장 적절하다.

㉠ 나는 이 키 작은 여자애를 좋아했어.

㉢ 중간에 있는 아이가 나야.

㉣ 너도 너만큼 키가 클 수 있으면 좋겠어.

㉤ 이 키 큰 남자가 우리 선생님이었어.

**어휘** grow up 성장하다, 자라다 as tall as ~만큼 키가 큰 elementary school 초등학교 incredible [ɪnkrədəbəl] ㉡ 놀라운

## 20

여 실례합니다. 도움이 좀 필요해요.

남 어떻게 도와 드릴까요?

여 반창고 있나요?

남 아뇨, 지금은 모두 매진되었어요.

여 다른 약국에서 사야 하겠군요. 가장 가까운 데가 어디죠?

남 길 건너편 저 건물 안에 있어요.

**해설** 반창고가 다 팔리고 없다는 남자의 말에 여자는 그것을 살 다른 약국을 묻고 있으므로 이에 대한 남자의 응답으로는 ㉤ '길 건너편 저 건물 안에 있어요.'가 가장 적절하다.

㉠ 어쩌다가 다치셨어요?

㉡ 네. 그곳에서 그것을 취급하나요?

㉢ 이런 빨리 회복되면 좋겠네요.

㉣ 미안해요, 하지만 남은 게 하나도 없네요.

**어휘** band aid 반창고 sold out 매진된 drugstore [drʌgstɔ:z] ㉡ 약국 get hurt 다치다 carry [kæri] ㉢ (상점에서) 취급하고 있다 What a pity! 이런 가엾어라 get well 낫다

## 05 Dictation Test

01 Wednesday / a wet day / continue until

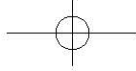
02 printed / draw / point / right / under

03 a long board / going up and down

04 mistakes / practiced / do better

정답 및 해설





- 05 want to introduce / visiting / join us  
 06 on the way / takes one hour  
 07 about my dog / become an animal trainer  
 08 April Fools' / cartoon character / doll  
 09 fell down / sore / wheelchair / borrow  
 10 What kind of / How about you / Many of  
 11 either / take a taxi / book  
 12 stopped / because of / pick me up  
 13 too long / shorter / put them on / measure  
 14 on your right / between / and  
 15 start / Will you close / cooking  
 16 jog / learn swimming  
 17 have / in mind / buy her earphones / gift certificate  
 18 in fashion / sell very well  
 19 photo / short  
 20 band aid / sold out / another / the nearest

## 05 Check-up Test

- 01 ③ 02 ① 03 ② 04 ② 05 ③ 06 What kind  
 of 07 an animal trainer 08 choose  
 09 are / looking at 10 sold out

## 06 실전모의고사

- |      |      |      |      |      |      |
|------|------|------|------|------|------|
| 01 ④ | 02 ③ | 03 ② | 04 ③ | 05 ④ | 06 ③ |
| 07 ① | 08 ⑤ | 09 ④ | 10 ④ | 11 ② | 12 ④ |
| 13 ③ | 14 ② | 15 ③ | 16 ② | 17 ② | 18 ① |
| 19 ② | 20 ⑤ |      |      |      |      |

## 01

남 안녕하세요. 화요일 일기에보입니다. 봄은 건조한 날씨였지만, 여름은 습하겠습니니다. 비가 어젯밤에 시작되었고, 오늘도 하루 종일 비가 오겠습니다. 비는 금요일 오후에 그치겠습니다. 그러니 금요일에는 우산을 넣어 두셔도 됩니다.

해설 어젯밤 시작된 비가 오늘도 계속 내릴 것이라고 했다.

어휘 dry[drai] ④ 건조한 spring[sprɪŋ] ④ 봄 wet[wet] ④ 젖은, 비가 오는 put away (다 쓴 물건을) 넣다[치우다] umbrella[ʌmbrəla] ④ 우산

## 02

남 무엇을 도와드릴까요?

여 네, 지하철에 모자를 두고 내렸어요.

남 어떻게 생겼어요?

여 흰색이고, 줄무늬가 그려진 리본이 있어요.

남 리본에 꽃이 달려 있나요?

여 네, 있어요.

남 여기 있어요.

해설 여자는 꽃이 달린 줄무늬 리본이 있는 흰 모자를 잃어버렸다.

어휘 striped [straɪpt] ④ 줄무늬가 그려진

## 03

여 여러분은 이것을 컴퓨터 근처에서 발견할 수 있습니다. 이것을 사용하면 음악을 들을 수 있습니다. 이것을 착용하면 다른 사람들이 여러분의 음악을 들을 수 없습니다. 이것은 또한 작은 마이크를 가지고 있습니다. 따라서 여러분은 이것을 이용하여 온라인에서 여러분의 친구들과 얘기할 수 있습니다. 이것은 무엇인가요?

해설 음악을 듣는 데 사용하며 작은 마이크가 부착되어 있는 것은 ②와 같이 마이크가 달린 헤드셋이다.

어휘 near[nɪə] ④ ~에서 가까이 when[hwɛn] ④ ~할 때 wear[weə] ④ 착용하다 microphone[máíkrofoʊn] ④ 마이크

## 04

[전화벨이 울린다.]

남 안녕하세요. Gold & Gold 은행입니다.

여 안녕하세요. 인터넷 뱅킹에 관해 문의하려고 하는데요.

남 어떻게 도와드릴까요?

여 웹사이트에 접속하려 했는데 그럴 수 없었어요.

남 정말요? 아이디와 비밀번호를 바르게 입력하셨나요?

여 네, 하지만 작동하지 않아요. 오류 메시지가 떠요.

남 그 점 죄송합니다. 바로 고치도록 하겠습니다.

해설 인터넷 뱅킹을 이용하려고 하는데 오류 메시지가 떠서 웹사이트에 접속할 수 없다는 고객의 문의에 사과하며 즉시 고치겠다고 말했다.

어휘 banking[báŋkɪŋ] ④ 은행 업무 log onto ~에 접속하다 password[páswərd] ④ 암호 error[éərə] ④ 에러, 오류 fix[fiks] ④ 고치다

## 05

남 안녕하세요. 제 이름은 David Partington입니다. 저는 여러분의 이번 학기의 새 영어 선생님입니다. 저는 영국 런던 출신입니다. 저는 축구를 좋아합니다. 여가시간에는 저의 개와 함께 산책을 즐깁니다.

해설 지금 사는 곳이 어디인지에 관한 언급은 없다.

어휘 semester[síméstər] ④ 학기 soccer[sáikər] ④ 축구

## 06

남 배가 고파, 핫도그를 좀 먹자.

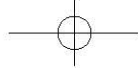
여 하지만 우린 기차를 타야 해.

남 지금 몇 시야?

여 오후 세 시야.

남 기차가 떠나기 전에 20분이 남아 있어.





여 질됐네. 가서 핫도그를 먹자.

**해설** 지금은 3시이고, 기차가 출발하기 전에 20분이 남아 있다고 했으므로 기차가 출발할 시각은 3시 20분이다.

**어휘** hungry[hʌŋgri] **헝** 배고픈 get on ~을 타다 minute[mɪnɪt] **민** 분 before[bɪfə] **비** ~의 전에

## 07

여 나중에 뭐가 되고 싶나?

남 나는 컴퓨터에 관심이 있어. 나는 컴퓨터 공학자가 될 거야.

여 멋지다. 나중에 컴퓨터에 관해 도와줘.

남 그래. 너는?

여 나는 훌륭한 의사가 되고 싶어. 왜냐하면 아픈 사람들을 돕고 싶거든.

남 너는 좋은 의사가 될 거야.

여 고마워.

**해설** 여자는 아픈 사람을 도와주고 싶다고 훌륭한 의사가 되고 싶다고 했다.

**어휘** future[ˈfjuːtʃər] **퓨** 미래 computer engineer 컴퓨터 공학자

## 08

남 Rachel, 무슨 일이야? 안색이 안 좋아 보여.

여 우리 가족이 나에게 이 편지를 보냈어.

남 그래. 뭔가 나쁜 일이 있어?

여 아니. 모두 잘 지내. 난 그냥 고국이 그리워.

남 너 언제 미국에 왔지?

여 작년에. 가족이 보고 싶어.

**해설** 여자가 고향과 가족을 그리워하고 있다.

**어휘** miss[ˈmɪs] **미스** 그리워하다 the States 미국

## 09

남 Brittany, 너 Dream World 공원 알아?

여 응. 이번 주말에 개장하잖아.

남 맞아. 우리 삼촌이 그곳에서 일하는데, 이번 주말에 사람들에게 공원 이곳 저곳을 안내해주라고 나에게 부탁했어.

여 와. 새로운 경험이 되겠구나.

남 응. 무척 설레어.

**해설** 공원에서 일하는 삼촌이 남자에게 공원 안내일을 부탁했고, 남자가 이에 대해 기대하고 있으므로 남자가 이번 주말에 할 일은 ㉠가 적절하다.

**어휘** open[ˈoʊpən] **오픈** 열다, 개장하다 ask[æsk] **아스** 요청하다, 부탁하다 guide[ɡaɪd] **가이드** 안내하다 around[əˈraʊnd] **아라운드** ~ 주변에

## 10

여 우리 모두는 무엇처럼 보여야 할까?

남 유령은 어때? 우리가 모두 유령처럼 보이면 멋져 보일 거야.

여 좋은 생각이야. 그럼, 우리가 학교 가장 행렬에서 1등을 할 수 있어.

남 어떤 종류의 유령 의상을 우리가 만들어야 할까? 웃긴 거, 유머러스한 거, 아니면 무서운 거?

여 내 생각에 뭔가 웃기고 유머러스한 게 좋을 것 같아.

남 좋아. 그렇게 하자.

**해설** 무엇처럼 보이는 것이 좋을지 묻는 여자의 질문에 남자는 유령처럼 보이면 멋져 보일 거라고 하고, 이에 대해 여자는 남자의 의견에 동의하며 그

러면 학교 가장 행렬에서 1등을 할 수 있을 거라고 하고 있으므로, 두 사람의 대화는 ㉠ 학교 가장 행렬 의상 주제에 관한 것이다.

**어휘** look like ~인 것처럼 보인다 ghost[ɡəʊst] **고스트** 유령, 귀신 cool[kuːl] **쿨** 멋진 win first prize 일등하다 costume[ˈkɒstjʊm] **코스튬** (연극 등의) 의상 parade[ˈpəreɪd] **패레이드** 행렬 kind[kaind] **카인드** 종류 humorous[ˈhjuːmərəs] **휴머러스** 유머러스한, 익살스러운 scary[ˈskæəri] **스캐리** 무서운

## 11

여 Bill, 오늘 오후에 약속 없조, 그렇지?

남 있어요. 저는 Kendall 박사님을 그 분 사무실에서 만날 예정이에요.

여 어떻게 거기 가실 건가요?

남 그분의 사무실용 건물에는 충분한 주차 공간이 있지 않아서 버스를 타려고요.

여 아. 제가 거기까지 차로 모셔다 드리고 싶은데 한 시간 후에 고객과 약속이 있어서요. 미안해요.

남 천만에요. 그렇게 말씀해 주셔서 감사해요.

**해설** 남자는 주차 공간이 충분하지 않은 건물에서 약속이 있다면서 버스를 타고 가겠다고 했으므로 남자가 선택할 방법으로 ㉡가 가장 적절하다.

**어휘** appointment[əˈpɔɪntmənt] **아포인트먼트** 약속 parking space 주차 공간

## 12

남 Jennifer! 오늘 하이킹 안 갔나?

여 아니. 갔었어. 하지만 집으로 금방 돌아와야 했어.

남 왜? 날씨가 좋은데. 하이킹하기에 좋은 날씨잖아.

여 맞아. 하지만 새 하이킹화 때문에 너무 아파.

남 신발이 너무 꽉 찼어?

여 응. 신발을 갈아 신고 다시 나갈 거야.

**해설** 새로 산 하이킹화가 꽉 찼서 갈아 신고 왔다고 했다.

**어휘** go hiking 도보여행[하이킹]을 하러 가다 kill[kɪl] **킬** 죽이다 tight[taɪt] **타이트** 꽉 끼는

## 13

남 Penny, 너 내일 뭐 할 거니?

여 오전에 영어공부를 할 거야.

남 그럼 오후에 동물원에 가는 게 어때?

여 좋아. 어디에서 만날까?

남 Main Street 지하철역이 어때? 오후 1시에 만나자.

여 오후 1시 좋아. 그때 봐.

**해설** 동물원에 가기 위해 지하철역에서 만나자고 했다.

**어휘** subway station 지하철역

## 14

남 안녕하세요. 성 Emma 병원으로 가는 길을 알려주실 수 있나요?

여 네. 두 블록을 곧장 가셔서 우회전하세요.

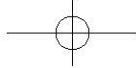
남 우회전이요?

여 네. 왼쪽 편에서 꽃집을 발견하실 거예요. 그것은 꽃가게 옆에 있습니다.

남 감사합니다.

**해설** 남자는 두 블록을 곧장 가서 우회전을 하면 왼쪽에 꽃집이 있고 꽃집 옆이 Emma 병원이라고 했으므로 남자가 가려고 하는 장소는 ㉡이다.

정답 및 해설



**어휘** show the way 길을 알려주다 go straight 곧장 가다 turn right 우회전하다 find[faind] **해설** 발견하다 next to ~의 옆에

## 15

[휴대전화가 울린다.]

여 여보세요, 여보, 사무실을 출발했나요?

남 아직요, 30분 내로 출발할 거예요.

여 서둘러요, 우리는 오늘 밤에 Susan의 병문안을 갈 거예요.

남 알고 있지만, 일을 먼저 끝내야 해요. 그래서 집 컴퓨터에 있는 파일이 필요해요.

여 파일 이름이 뭐죠?

남 '내 작업' 폴더에 있는 '판매 보고서'예요. 그걸 나에게 보내주겠어요?

여 알겠어요, 5분 후에 이메일을 확인해 봐요.

남 고마워요, 여보.

**해설** 남자는 병문안을 가기 전에, 자신의 일을 끝마쳐야 한다고 말하면서 여자에게 집 컴퓨터에 저장된 파일을 보내달라고 요청했으므로 남자가 여자에게 요청한 일로 가장 적절한 것은 ③ '파일 전송하기'이다.

**어휘** office[ɔ:(i)fis] **해설** 사무실 visit[vizit] **해설** 방문하다 tonight[tənait] **해설** 오늘 밤에 sales report 판매 보고서 folder[fouldər] **해설** 폴더 check[tjek] **해설** 확인하다

## 16

여 건강을 위해 운동을 하고 싶어, 하지만 어떤 운동을 해야 할지 모르겠어.

남 걷기 운동은 어떠니?

여 그것이 내 건강에 좋을까?

남 물론이지. 게다가, 걷기는 비용이 적게 들고 안전한 운동이야.

여 좋은 것 같아. 그걸 해봐야겠어.

**해설** 건강에 좋은 운동을 추천받고 싶은 여자에게 남자는 걷기를 추천했으므로 남자가 여자에게 제안한 것으로 가장 적절한 것은 ② '걷기 운동 하기'이다.

**어휘** exercise[eksə'saiz] **해설** 운동(하다) in addition 게다가 cheap[tʃi:p] **해설** 비용이 저렴한 try[traɪ] **해설** 시도하다

## 17

남 이번 주말에 뭐 할 거예요?

여 주말 내내 공부해야 해요.

남 안됐군요. 당신과 뭔가를 하고 싶은데요.

여 미안해요. 뭘 같이 하기를 원했어요?

남 낚시하러 가는 거요. 하지만 이제 저 혼자 가야겠네요.

여 그래도 재미있을 거예요.

**해설** 주말에 낚시를 하러 간다고 했다.

**어휘** by oneself 혼자 still[stil] **해설** 그런데도

## 18

남 딸이 좋아하는 장난감이 뭔가요?

여 그녀는 공인형과 블록을 좋아해요.

남 그럼 내일 가져오실래요?

여 알았어요. 그 장난감과 사진을 찍을 건가요?

남 네, 그녀는 편안한 기분이 들 거예요.

여 그녀가 사진에 예쁘게 나왔으면 좋겠어요.

남 그럴 겁니다.

**해설** 남자는 여자에게 여자의 딸이 좋아하는 장난감을 가져오면 사진에서 예쁘게 나올 것이라고 말했으므로 남자의 직업으로는 ① '사진사'가 가장 적절하다.

**어휘** daughter[dɔ:tər] **해설** 딸 block[blɒk] **해설** 블록 bring[brɪŋ] **해설** 가져오다 comfortable[kɒmfərtəbl] **해설** 편안한

## 19

남 Kate, 햄버거 먹을까요?

여 햄버거는 말고요.

남 왜요? 햄버거 좋아하잖아요.

여 점심으로 햄버거를 이미 먹었어요.

남 알았어요. 그럼 다른 걸 먹죠.

여 좋아요. 스파게티 어때요?

**해설** 처음에 남자는 햄버거를 권했지만 여자는 점심으로 이미 햄버거를 먹었다고 했다. 이에 남자는 다른 것을 먹자고 제안했으므로 이에 이어질 여자의 말로는 ② '좋아요. 스파게티 어때요?'가 가장 적절하다.

① 주문하실 준비가 되었습니까?

③ 고마워요, 하지만 충분히 먹었어요.

④ 마요, 저에게 무료 피자 쿠폰이 있어요.

⑤ 이 햄버거 식당으로 가요.

**어휘** enough[inʌf] **해설** 충분히 coupon[kjʊpən] **해설** 쿠폰

## 20

남 저기 않아요.

여 안 돼요. 표지판을 봐요.

남 어디보자. 오, 당신 말이 맞네요.

여 페인트가 마르지 않아서 저 벤치에 앉으면 안 되네요.

남 그들이 아마 다른 벤치들도 칠했을 거예요.

여 그럼 다른 곳으로 가요.

**해설** 남자가 다른 벤치에도 페인트가 마르지 않았을 것이라고 말했으므로 이에 이어질 여자의 말로는 ⑥ '그럼 다른 곳으로 가요.'가 가장 적절하다.

① 우리는 표지판을 길어야 해요.

② 저도 싫어요. 저는 그것을 칠하지 않을 거예요.

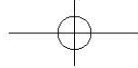
③ 그래요, 저는 당신의 그림을 좋아해요.

④ 하지만 이 벤치들은 방문객들을 위한 거예요.

**어휘** sign[sain] **해설** 표지판 wet[wet] **해설** 젖은, 마르지 않은 visitor[vɪzɪtər] **해설** 방문객

## 06 Dictation Test

- 01 dry / wet / all day long / put away
- 02 left / look like / striped ribbon
- 03 listen to music / microphone / talk
- 04 log onto / correctly / fix
- 05 your new / enjoy walking
- 06 get on / twenty / the train leaves
- 07 interested in / sick / doctor
- 08 sent / letter / wrong / miss / want to see



- 09 opening / guide people / so excited  
 10 What kind of / funny and humorous  
 11 parking space / have an appointment  
 12 had to / hiking / killing / too tight  
 13 zoo / Where / subway station  
 14 two blocks / turn right / next to  
 15 Hurry up / need a file / Check your email  
 16 exercise / cheap and safe / try  
 17 Go fishing / by myself  
 18 What toy / bring / take pictures / comfortable  
 19 already ate / something else  
 20 over there / sign / shouldn't sit / painted

## 06 Check-up Test

- 01 ② 02 ③ 03 ① 04 ① 05 ③ 06 miss 07 go by myself  
 08 I'm from 09 What / want to be 10 train leaves

## 07 실전모의고사

- |      |      |      |      |      |      |
|------|------|------|------|------|------|
| 01 ③ | 02 ② | 03 ② | 04 ① | 05 ③ | 06 ① |
| 07 ④ | 08 ⑤ | 09 ③ | 10 ③ | 11 ② | 12 ⑤ |
| 13 ④ | 14 ③ | 15 ⑤ | 16 ① | 17 ⑤ | 18 ④ |
| 19 ⑤ | 20 ① |      |      |      |      |

### 01

여 안녕하세요, 저는 Susan Taylor입니다. 최신 기상 예보입니다. 아침에는 따뜻하고 화창하겠습니다만, 오후에는 비가 조금 내릴 수도 있습니다. 저녁에는 천둥 번개를 동반한 폭우가 예상됩니다. 주의하시기 바랍니다. 감사합니다.

해설 저녁에는 천둥 번개를 동반한 폭우가 예상된다고 말했다.

어휘 latest[léitist] ① 최신의 expect[ikspékt] ⑤ 예상하다  
 heavy rain 폭우 thunderstorm[θánderstórm] ④ 천둥 번개  
 careful[kéarfəl] ③ 주의하는

### 02

[전화벨이 울린다.]

여 Morning Cafe입니다. 어떻게 도와드릴까요?

남 제 가방이 거기에 있는지 물어보려고 전화했습니다. 오늘 아침에 거기에 그것을 두고 왔거든요.

여 어떻게 생겼죠?

남 그것은 평범한 검은색 서류가방입니다.

여 제가 더 알아야 할 게 있나요?

남 아, 가방에 끈도 있어요.

여 잠시만 기다려주세요. [잠시 후] 네, 당신 가방이 있는 것 같아요.

해설 남자가 찾는 서류가방은 평범한 검은색 가방으로 끈이 있다고 했으므로 답은 ②가 적절하다.

어휘 look like ~처럼 생겼다 briefcase[bri:fkéis] ③ 서류가방  
 strap[stráp] ④ 끈, 줄

### 03

남 여러분은 일상생활에서 그것을 자주 사용합니다. 그것은 부엌에서, 그리고 사무실에서 사용됩니다. 미용실에서 그것은 사람들의 머리 모양을 바꾸기 위해 사용됩니다. 미술 시간에, 그것은 종이를 자르기 위해 사용됩니다. 하지만 그것은 다소 위험해서, 여러분은 그것을 어린 아이들로부터 멀리 떨어뜨려 놓아야 합니다. 그것은 무엇입니까?

해설 부엌, 사무실, 그리고 미용실에서 사용되며, 특히 미술 시간에는 종이를 자르기 위해 사용된다고 했으므로 가위임을 알 수 있다.

어휘 office[ɔ:(:):fis] ④ 사무실 dangerous[déindzəəs] ③ 위험한  
 keep A away from B B로부터 A를 멀리 두다

### 04

남 Lora, 무엇을 하고 있니?

여 Harry Potter 시리즈 중에서 한 권을 읽고 있어.

남 그 시리즈의 모든 책들은 너무 길어.

여 그래. 하지만 읽기가 정말 쉬워. 이 시리즈를 읽어보는 것이 어떠니?

남 아니, 사망할래. 그 책들은 나에게서는 너무 길어.

해설 Harry Potter 시리즈를 읽어보라는 여자의 제안에 대해 남자는 책이 너무 길다고 말하면서 거절하고 있다.

어휘 series[sí(:):əriz] ④ 시리즈

### 05

여 안녕하세요, 제 이름은 Mary 김입니다. 저는 한국에서 왔습니다. 사실 저는 부산에서 태어났고, 거기에서 자랐습니다. 저는 과학 기술을 공부하기 위해 지난달에 미국에 왔습니다. 저는 이 대학의 1학년입니다. 저는 앞으로 교수가 되기를 정말로 원하고 있습니다. 경청해주셔서 감사합니다.

해설 여자는 자신의 취미에 대해서는 언급하지 않았다.

어휘 actually[æktʃuəli] ④ 사실 grow up 자라다, 성장하다  
 technology[teknálədʒi] ④ 기술 first year 1학년  
 college[kálidʒ] ④ 대학 professor[prəféssə] ④ 교수  
 in the future 앞으로, 장래에

### 06

남 실례합니다. 저는 공항에 가려고 합니다. 어떤 버스가 그곳에 가나요?

여 40번 버스를 타야 합니다.

남 감사합니다. 버스는 언제 오나요?

여 버스는 오후 4시에 옵니다.

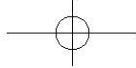
남 지금으로부터 20분 후에 오는군요, 그걸 타야겠네요. 감사합니다.

해설 남자가 기다리는 버스가 오후 4시에 온다고 여자가 말하자 남자는 '지금으로부터 20분 후에 오는군요'라고 말하고 있으므로 현재 시각은 3시 40분이다.

어휘 get to ~에 도착하다 airport[éəpó:rt] ④ 공항

정답 및 해설





## 07

여 뭘 보고 있어, Alex?

남 온라인 채널의 비디오야.

여 오 비디오 속 저 남자는 정말 요리를 잘하는구나.

남 응. 그는 스타 요리사이자 식당 주인이야. 나는 미래에 그와 같은 요리사가 되고 싶어.

여 그거 멋있네.

**해설** 남자는 앞으로 자신이 지금 보고 있는 온라인 채널의 요리 비디오에 나오는 스타 요리사처럼 요리사가 되고 싶다고 했으므로, 남자의 장래 희망으로 ㉠ '요리사'가 가장 적절하다.

**어휘** channel[ˈtʃænl] ㉠ (TV 등의) 채널 cook[kuk] ㉡ 요리하다 chef[ʃeɪ] ㉢ 요리사 owner[ˈəʊnər] ㉣ 주인

## 08

남 너 리포트 제출했니?

여 물론이지. 너는?

남 아직 그걸 끝내지 못했어.

여 하지만 시간에 맞추어 제출하지 못하면 좋은 성적을 얻을 수 없어.

남 알아. 어제 컴퓨터 게임을 하지 말았어야 했어.

**해설** 남자는 어제 컴퓨터 게임을 하는 바람에 리포트를 작성하지 못한 것을 후회하고 있다.

**어휘** turn in ~을 제출하다 report[riˈpɔ:t] ㉠ 리포트, 보고서 grade[ɡreɪd] ㉡ 성적 on time 시간에 맞추어 should have p.p. ~했어야 했다

## 09

여 이번 주말에 무엇을 할 거니?

남 Mike와 함께 야구장에 갈 거야. 우리와 함께 가는 것이 어때니?

여 그리고 싶지만, 집에 머물러 있어야 해.

남 뭔가 해야 할 일이 있어?

여 응. 부모님이 집 청소하는 걸 도와드려야 해.

남 우리와 함께 할 수 없다니 아쉽다.

**해설** 여자는 주말에 부모님이 집 청소하는 것을 도와야 한다고 말했다.

**어휘** ballpark[ˈbɔ:lpɑ:k] ㉠ 야구장 join[dʒɔɪn] ㉡ 함께 하다 stay[steɪ] ㉢ 머무르다 clean up ~을 청소하다

## 10

남 나 정말 긴장돼.

여 걱정하지 마. 마음을 편하게 가져.

남 하지만 실수를 할까 봐 걱정이 돼.

여 너는 열심히 공부했잖아. 네가 이번 시험에서 좋은 성적을 얻을 거라고 확신해.

남 그렇게 말해줘서 고마워.

여 시험을 끝낸 이후에, 저녁식사를 함께 하자.

남 좋아.

**해설** 시험을 앞두고 긴장하고 있는 남자와 그 긴장을 풀어주려는 여자 사이의 대화이다.

**어휘** nervous[ˈnɜ:vəs] ㉠ 긴장한 worried[ˈwɒrɪd] ㉡ 걱정하는 make a mistake 실수하다 grade[ɡreɪd] ㉢ 성적

## 11

여 아빠, Cinema Square까지 차로 데려다 주실 수 있으세요?

남 길어가지 그려니?

여 비가 오고 있어요. 옷이 젖게 될 거예요.

남 버스를 타면 되잖아.

여 버스는 너무 오래 걸려요. 영화는 30분 후에 시작할 거예요.

남 버스는 5분마다 온단다. 그리고 10분 밖에 안 걸려.

여 알겠어요. 버스를 탈게요.

**해설** 남자의 설득을 받아들여 여자는 버스를 타겠다고 말하고 있다.

**어휘** drive[draɪv] ㉡ 태워다 주다

## 12

여 Kevin, 무슨 일이야? 안색이 안 좋아 보여.

남 심한 차통을 겪고 있어. 정말 괴로운데.

여 충치 때문일 거야. 치과에는 가봤니?

남 아니, 가지 않았어. 약간 무서워.

여 왜 그래. 치과 의사가 너에게 해를 끼치지는 않아.

**해설** 남자는 무서워서 치과에 가지 않았다고 말했다.

**어휘** toothache[ˈtu:ðeɪk] ㉠ 치통 bother[ˈbɒðər] ㉡ 괴롭히다 cavity[ˈkævəti] ㉢ 충치 dentist[ˈdentɪst] ㉣ 치과 의사 scared[ˈskeəd] ㉤ 무서운 hurt[hɜ:t] ㉥ 해를 끼치다

## 13

남 실례합니다. 운전 면허증을 볼 수 있을까요, 부인?

여 물론이지. 여기 있습니다.

남 성함이 Linda Anderson 맞으시죠?

여 네, 그래요. 하지만 왜 제 차를 세우신 거죠? 저는 그렇게 빨리 달리고 있지는 않았는데요.

남 정지 신호를 무시하고 달렸습니다.

여 오, 죄송해요. 그 신호를 보지 못했어요.

**해설** 정지 신호를 무시하고 달린 운전자와 신호 위반을 지적하고 있는 교통경찰관 사이의 대화이다.

**어휘** driver's license 운전 면허증 run the red light 정지 신호를 무시하고 달리다

## 14

여 실례합니다만, Kim's 제과점을 어떻게 가야 하죠?

남 Kim's 제과점 말인가요? 왼쪽에 우체국이 보이나요?

여 네, 보입니다.

남 우체국을 지나 오른쪽으로 도세요.

여 오른쪽으로요? 그리고요?

남 왼쪽에 두 번째 건물입니다. 그곳은 은행 옆에 있어요.

여 알겠습니다. 도와주셔서 감사합니다.

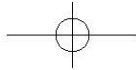
**해설** 우체국을 지나 오른쪽으로 돈 다음 왼쪽 두 번째 건물이라고 했으므로 정답은 ㉢이다.

**어휘** get to ~에 도착하다 post office 우체국 next to ~의 옆에

## 15

여 Andrew, 부탁 하나 들어 줄 수 있니?





남 물론이지, 무엇을 도와줄까?  
 여 너도 알다시피, 나 아파서 역사 수업을 좀 빠졌잖아.  
 남 알고 있어, 지금은 괜찮아?  
 여 응, 그런데 내게 역사 노트를 빌려줄 수 있나?  
 남 물론이지, 여기 있어.

**해설** 여자는 남자에게 역사 수업의 노트를 빌려달라고 요청하고 있다.

**어휘** do ~ a favor ~의 부락을 들어주다 miss [mis] ④ 놓치다, 빠뜨리다  
 lend [lend] ③ 빌려주다

## 16

여 아이스티 한 잔 어떠니?  
 남 좋아. 잠깐만 내 컵을 가지고 올게.  
 여 걱정하지 마. 이 종이컵을 사용하면 돼.  
 남 아니, 난 종이컵을 더 이상 사용하지 않아.  
 여 오, 잘했는데.  
 남 그래, 너도 네 컵을 사용하는 것이 어때니?  
 여 좋아. 나도 다음 주에 학교에 하나 가지고 올게.

**해설** 남자는 여자에게 종이컵 대신 개인컵을 사용하라고 제안하고 있다.

**어휘** bring [brɪŋ] ② 가지고 오다 not ~ anymore 더 이상 ~이 아닌

## 17

남 내 사무실이 정말 추워, 따뜻하려면 내가 무엇을 해야 할까?  
 여 난로를 사는 게 어때?  
 남 사무실에 난로를 가져올 수 없어, 그건 위험하잖아.  
 여 그럼 작은 담요나 패딩 재킷을 사.  
 남 좋은 생각이야. 담요가 좋을 것 같아. 가서 하나 사야겠다. 고마워.

**해설** 난로를 추천한 여자에게 남자는 위험해서 안된다고 말했다. 이에 대해 여자는 작은 담요나 패딩 재킷을 제안했고 남자는 담요가 좋겠다며 사야겠다고 말했으므로, 남자가 구입할 것으로 ⑤ '담요'가 가장 적절하다.

**어휘** warm [wɔːrm] ① 따뜻한 heater [hiːtə] ① 난로  
 dangerous [dæɪndʒərəs] ② 위험한 blanket [blæŋkɪt] ② 담요  
 padded [pædɪd] ② 패딩이 된

## 18

여 실례합니다, 손님?  
 남 네?  
 여 휴대전화를 꺼주시겠습니까?  
 남 이륙하기 전에 친구에게 전화를 해야 해요.  
 여 죄송합니다, 손님. 하지만 비행기의 안전을 위해 지금 그것을 꺼주셔야 합니다.  
 남 흠, 알겠어요, 당장 끝게요.  
 여 감사합니다, 손님.

**해설** 여자는 비행기가 이륙하기 전에 승객에게 휴대전화를 꺼달라고 부탁하고 있으므로 여자의 직업으로 가장 적절한 것은 ④ '비행기 승무원'이다.

**어휘** turn off ④ 끄다 take off 이륙하다 safety [seɪfti] ④ 안전  
 right now 지금 당장

## 19

여 금요일에 파티에 갈래?  
 남 미안하지만 나 못 가, 금요일에 바쁠 것 같아.  
 여 무엇을 할 건데?

남 피아노 연습을 해야 해.

**해설** 파티에 참석하지 못한다는 남자의 말에 여자는 할 일이 무엇인지 묻고 있으므로, 이에 이어질 말로는 ⑤ '피아노 연습을 해야 해.'가 가장 적절하다.

① 물론이지, 나는 갈 거야. ② 정말 고마워.  
 ③ 나 좀 태워줄 수 있나? ④ 끔찍한 파티였어

**어휘** give ~ a ride ~를 태워주다 terrible [tɛrəbl] ④ 끔찍한

## 20

여 몸 조심해요, Green.  
 남 고마워요, Mina. 그럴게요.  
 여 당신이 그라울 거예요, 그런데, 얼마나 오랫동안 그곳에 있을 거죠?  
 남 6개월 동안이요.

**해설** 여자가 체류기간을 묻고 있으므로 남자의 응답으로 ① '6개월 동안이요'가 가장 적절하다.

② 아마도 다음번에요.  
 ③ 미안해요, 배가 불러요.  
 ④ 여기서 멀지 않아요.  
 ⑤ 당신이 그것을 할 수 있을 거라고 확신해요.

**어휘** take care of ~을 돌보다 miss [mis] ② 그리워하다

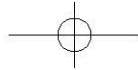
### 07 Dictation Test

- 01 weather report / might be / heavy rain
- 02 is there / simple black briefcase
- 03 cut paper / keep / away
- 04 How about reading / too long
- 05 was born / to study / first / professor
- 06 get / comes / twenty / from now
- 07 online channel / become a chef
- 08 turned in / yet / on time / shouldn't
- 09 ballpark / clean up
- 10 Take it easy / worried / good grade / finishing
- 11 walk / get wet / every / takes
- 12 toothache / cavity / scared / hurt you
- 13 driver's license / stop my car / ran
- 14 get to / Pass / the second
- 15 do me a favor / missed / history notes
- 16 bring / paper cups / don't use
- 17 buy a heater / dangerous / blanket
- 18 turn off / taking off / airplane's safety
- 19 go to the party / afraid / What
- 20 Take care of / how long

### 07 Check-up Test

- 01 ② 02 ① 03 ③ 04 ③ 05 ② 06 I'm calling to ask if
- 07 Take it easy 08 look like 09 do me a favor
- 10 shouldn't have played

정답 및 해설



## 08 실전모의고사

01 ㉓	02 ㉔	03 ㉓	04 ㉔	05 ㉓	06 ㉑
07 ㉔	08 ㉓	09 ㉔	10 ㉑	11 ㉓	12 ㉔
13 ㉔	14 ㉑	15 ㉔	16 ㉓	17 ㉓	18 ㉔
19 ㉓	20 ㉔				

### 01

남 여러분께 전해드리는 일기에보입니다. 이번 주는 어둡고 흐린 하늘이었습  
니다. 하지만 이번 주말의 날씨는 확창할 것입니다. 햇빛은 빛날 것이고요.  
야외에서 활동하기에 완벽한 날씨일 겁니다. 다음 주 월요일 오전부터 비가  
오기 시작할 겁니다. 감사합니다.

해설 남자가 이번 주말에는 햇빛이 나고 야외활동에 적합한 날씨가 될 것이라  
고 예보하고 있다.

어휘 weather report 일기예보 perfect[pə'fɪkt] ㉑ 완벽한

### 02

여 Dave, 저게 뭐냐?

남 엄마, 내일이 아빠 생일이라서 제가 아빠를 위해 만들었어요.

여 너는 정말 사랑스럽구나.

남 고마워요. 제가 두 개의 큰 풍선을 그렸고 그리고 나서 그것들 각각에 웃는  
얼굴도 그렸어요.

여 응, 그것들을 볼 수 있구나. 그리고 너는 그것들 아래에 'I Love You'라는  
문장을 썼구나.

남 맞아요. 아빠가 이걸 좋아하실까요?

여 물론이지. 정말 행복해하실 거야.

해설 남자는 카드에 두 개의 큰 풍선을 그려놓고 난 후 그 각각의 풍선에 웃는  
얼굴을 그렸으며, 그 그림들 아래에 'I Love You'라는 문장을 썼으므로  
남자가 만든 카드가 가장 적절한 것은 ㉔이다.

어휘 lovely[ˈlʌvli] ㉑ 사랑스러운 draw[draʊ] ㉑ 그리다(-drew-drawn)  
write[raɪt] ㉑ 쓰다(-wrote-written)  
sentence[ˈsentəns] ㉑ 문장

### 03

여 여러분은 집에서 잠을 잘 때 매일 이것을 사용합니다. 이것은 여러분이 쉬  
거나 잠을 잘 때, 목과 머리를 받쳐줍니다. 하지만 이것은 건강을 위해 너무  
높거나 너무 낮아서는 안 됩니다. 이것은 부드럽고 편안합니다. 이것은 무엇  
입니까?

해설 잠을 잘 때 매일 사용하면서 목과 머리를 받쳐주며 너무 높거나 너무 낮  
으면 건강에 안 좋을 수 있는 것은 ㉓ '베개'이다.

어휘 support[sə'pɔ:t] ㉑ 받치다, 지지하다 rest[rest] ㉑ 쉬다  
comfortable[kəm'fərtəbl] ㉑ 편안한

### 04

남 괜찮냐? 오늘 아파 보여.

여 등허리가 아파.

남 저런. 언제 아프기 시작했냐?

여 이틀 전에. 운동을 너무 많이 한 것 같아.

남 오늘 가서 진료를 받아보는 것이 낫겠다.

해설 남자는 가서 진료를 받아보는 것이 낫겠다고 조언하고 있다.

어휘 lower back 등허리 exercise[ˈeksə'saɪz] ㉑ 운동하다  
had better ~하는 것이 낫다 see a doctor 의사에게 진료를 받다

### 05

여 안녕하세요. 제 이름은 Cathy Hamilton입니다. 저는 앞에 커다란 정원이  
있는 집에서 살고 있습니다. 제가 가장 좋아하는 스포츠는 농구와 배드민턴  
입니다. 저에게는 오빠와 언니가 있습니다. 저는 큰 개를 한 마리 가지고 있  
는데, 그 개의 이름은 Dora입니다. 제가 가장 좋아하는 음식은 피자입니다.  
그리고 저의 가장 큰 소망은 Sahara 사막을 걸어서 건너가는 것입니다.

해설 여자는 부모님의 직업에 대해서는 언급하지 않았다.

어휘 in front of ~의 앞에 favorite[ˈfɛɪvərɪt] ㉑ 가장 좋아하는  
wish[wɪʃ] ㉑ 소망, 바람 walk through 걸어서 통과하다  
desert[dé'zɜ:t] ㉑ 사막

### 06

여 John, 배웅해줘서 고마워.

남 천만에. 비행기는 언제 이륙하니?

여 12시에.

남 이륙하기 30분 전이구나. 지금 바로 탑승 수속을 해야 해.

여 알고 있어. 도착하면 전화할게.

남 그래. 즐거운 비행이 되길 바라.

해설 비행기가 12시에 이륙하는데, 이륙하기 30분 전이라고 말하고 있다.

어휘 see ~ off ~를 배웅하다 take off 이륙하다 check in 탑승 수  
속을 밟다 right now 지금 당장 flight[flaɪt] ㉑ 비행

### 07

여 이 꽃들은 정말 아름답군요! 그것들은 무엇인가요?

남 정미의 일종입니다. 그것들은 '분홍 진주'라고 불러요.

여 그렇군요. 그것들을 어떻게 키우는지 알려주시겠어요?

남 그러죠. 당신은 식물에 관심이 있군요.

여 네. 저는 나중에 플로리스트가 되고 싶어요.

해설 여자는 나중에 플로리스트가 되고 싶다고 했으므로 여자의 장래 희망으  
로 ㉔ '플로리스트'가 가장 적절하다.

어휘 grow[grou] ㉑ 키우다 be interested in ~에 관심이 있다  
florist[ˈflɔ:rɪst] ㉑ 플로리스트, 화초 재배자

### 08

남 왜 네 남동생과 싸우고 있지?

여 아빠, 그 애가 제 휴대전화를 또 사용했어요!

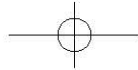
남 동생을 이해해야지. 그 아이는 너무 어리잖아.

여 아빠, 개는 그렇게 어리지 않아요.

남 Jane아, 너는 Tom에게 더 잘 대뤄줘야 해.

여 왜 아빠는 항상 동생이 아니라 저를 꾸짖는지 이해하지 못하잖아요. 그건  
불공평해요.

해설 여자는 아빠가 늘 자기만 혼내는 것에 대해 공평하지 못하다고 생각하고  
있으므로 여자의 심정으로 가장 적절한 것은 ㉓ '기분이 상한, 화난'이다.  
① 지루한 ② 걱정되는 ④ 미안한 ⑤ 신이 난



**어휘** nice [naɪs] **형** 친절한 scold [skould] **동** 꾸짖다 fair [feə] **형** 공정한

## 09

**남** Gloria, 금요일 오후에 무엇을 할 예정이니?  
**여** 아르바이트를 해야 해. 왜 묻는 거니?  
**남** 내가 내 수학 숙제를 도와줄 수 있는지 궁금해서.  
**여** 너를 도울 수 있어. 토요일 오후는 어떠니?  
**남** 좋아. 고마워.

**해설** 남자는 여자에게 자신의 숙제를 도와줄 수 있다고 물었고 이에 여자는 도와줄 수 있다며 토요일 오후가 어떠냐고 물었다. 남자가 좋다며 동의했으므로 여자가 토요일 오후에 할 일은 ㉔ '숙제 도와주기'이다.

**어휘** part-time job 아르바이트, 시간제 일자리 wonder [wʌndər] **동** 궁금해하다

## 10

**여** 가난한 나라의 어린이들을 돕자.  
**남** 좋은 생각이야. 우리의 돈을 좀 기부하자.  
**여** 그리고, 우리는 공책들도 기부할 수 있어.  
**남** 오, 나 그거 많아. 지금 집에 가서 그걸 가져올게.

**해설** 두 사람은 가난한 나라의 어린이들을 돕기 위해 학용품을 기부하는 것에 대해 이야기하고 있으므로 두 사람이 대화하는 내용으로 ㉑ '기부 활동'이 가장 적절하다.

**어휘** poor [puə] **형** 가난한 donate [dəʊneɪt] **동** 기부하다 notebook [nəʊtbuk] **명** 공책

## 11

**남** 방과 후에 Angel 병원에 있는 George를 보러 갈 거야?  
**여** 응, 너는?  
**남** 나는 어제 그를 보러 갔어. 내 생각에 지하철을 타고 가는 게 좋을 것 같아. 어제 그곳 근처 교통이 혼잡하더라고.  
**여** 오, 그래? 나는 거기에 버스를 타고 갈 생각인데.  
**남** 좋은 생각이 아니야.  
**여** 오, 알겠어. 그럼 지하철을 타고 가는 게 낫겠다. 응고 고마워.

**해설** 병원 근처의 교통이 혼잡해서 지하철로 가는 게 좋을 거라는 남자의 충고를 여자가 따르겠다고 했으므로 여자가 이용할 교통수단으로는 ㉕ '지하철'이 정답이다.

**어휘** visit [vɪzɪt] **동** 방문하다, 가다 traffic [træfɪk] **명** 교통 heavy [hevi] **형** 혼잡한

## 12

**남** 난 일본어 수업이 정말 좋아.  
**여** 그래? 일본어 수업 듣니?  
**남** 응, 듣고 있어.  
**여** 그건 몰랐네.  
**남** 나는 일본 만화를 정말 좋아하거든. 그래서 일본어로 그것들을 읽기를 원했어. 그래서 수업을 수강하기 시작했지.  
**여** 흥미롭구나. 어렵지는 않니?  
**남** 아니. 난 즐겁게 일본어를 배우고 있어.

**해설** 남자는 자기가 좋아하는 일본어로 된 만화책을 읽기 위해 일본어 수업을 듣고 있다.

**어휘** cartoon [kɑːtʊn] **명** 만화 take a class 수업을 듣다 difficult [dɪfɪkəlt] **형** 어려운

## 13

**남** 잠시 저 좀 도와주시겠어요?  
**여** 네, 고객님. 무엇을 도와드릴까요?  
**남** 이 소포를 부치고 싶어요.  
**여** 제가 어디로 그것을 보내야 하죠?  
**남** 서울에 있는 제 말에게 그것을 보낼 겁니다.  
**여** 알겠습니다. 그 소포를 여기 위에 올려 주세요.  
**남** 알겠습니다.

**해설** 남자가 소포를 부치고 싶다고 하자 여자는 그 소포를 어디에 보내야 할지를 묻고 소포를 올려 달라고 하고 있으므로 두 사람이 대화하는 장소는 ㉒ '우체국'이 가장 적절하다.

**어휘** mail [meɪl] **동** 부치다 package [pækɪdʒ] **명** 소포 send [send] **동** 보내다

## 14

**여** 실례합니다. Austin의 수제 아이스크림 가게로 가는 길을 제게 말씀해 주시겠어요?  
**남** 네, 두 블록 곧장 가서서 왼쪽으로 도세요.  
**여** 왼쪽으로 가라고요?  
**남** 네, 그리고 난 후 약 3분 정도 걸으세요. 그럼 오른쪽으로 그 가게를 보실 수 있을 겁니다. 그것은 그 슈퍼마켓과 빵집 사이에 있습니다.  
**여** 정말 감사합니다.

**해설** 두 블록을 곧장 가서 왼쪽으로 돌아서 오른쪽으로 슈퍼마켓과 빵집 사이에 있으므로 여자가 찾아갈 곳은 ㉑이 적절하다.

**어휘** between [biˈtwɛn] **전** ~의 사이에

## 15

**남** 무슨 일이니? 창백해 보여.  
**여** 머리가 심하게 아파.  
**남** 너 의사에게 진료를 받아야 할 것 같아.  
**여** 응, 그런데, 부탁 하나 들어줄래?  
**남** 물론이지, 원데?  
**여** 나를 위해 도서관에 이 책을 반납해 줘.  
**남** 문제없어. 너를 위해 그 책을 반납해 줄게.

**해설** 여자는 도서관에 책을 대신 반납해 달라고 남자에게 부탁하고 있다.

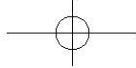
**어휘** pale [peɪl] **형** 창백한 headache [hedeɪk] **명** 두통 see a doctor 진료를 받다 do ~ a favor ~의 부탁을 들어주다 return [rɪˈtɜːn] **동** 반납하다 library [laɪbrəri] **명** 도서관

## 16

**남** 어떤 동아리에 가입할 거야, Paula?  
**여** 토론 동아리나 영화 동아리 중 하나에 가입하고 싶어.  
**남** 토론 동아리가 새로운 동아리 회원을 찾고 있다고 들어.  
**여** 음... 나는 영화 동아리도 좋아하는데.  
**남** 하지만, 영화 동아리에 회원이 너무 많아. 이번에는 토론 동아리에 가입해 보는 게 어때?  
**여** 그래, 토론 동아리로 택해야겠다.

정답 및 해설





**해설** 토론 동아리와 영화 동아리 사이에서 고민하는 여자에게 남자는 영화 동아리는 인원이 너무 많으니 이번에는 토론 동아리에 가입하는 게 어떠냐고 했으므로 남자가 여자에게 제안한 것으로 가장 적절한 것은 ㉔ '토론 동아리 가입하기'이다.

**어휘** dub[klʌb] ㉔ 동아리, 동호회 join[dʒɔɪn] ㉔ 가입하다  
either A or B A나 B 중에 debate[dɪbeɪt] ㉔ 토론  
go for ~을 택하다

## 17

남 내일은 아빠 생신이야. 아빠를 위해 무엇을 사야 할지 모르겠어.  
여 생각 좀 해볼게. 티셔츠는 어때니?  
남 티셔츠라고? 아빠가 그것을 좋아하실까?  
여 좋아하실 거야.  
남 좋아. 나와 함께 쇼핑물에 갈 수 있니?  
여 물론이지.

**해설** 두 사람은 남자의 아빠에게 줄 티셔츠를 사기 위해 쇼핑물에 갈 예정이다.

**어휘** shopping mall 쇼핑물

## 18

남 이 집이 마음에 드세요, 부인?  
여 좋아 보이네요. 조용한가요?  
남 물론이지요. 조용한 집을 원하시나요?  
여 네, 저는 작가요요. 문제없이 작업할 수 있기를 원해요.  
남 걱정 마세요. 여기는 소음이 거의 없어요.

**해설** 남자는 조용한 집을 원하는 여자에게 집을 보여주면서 좋은 점을 설명하고 있으므로 남자의 직업으로 ㉔ '부동산 중개인'이 가장 적절하다.

**어휘** almost[ɔːlməʊst] ㉔ 거의 noise[noɪz] ㉔ 소음

## 19

남 좀 더 빨리 운전해 주시겠어요? 타야 할 비행기가 있어요.  
여 앞에 있는 이 차량들 좀 보세요. 혼잡한 시간대예요.  
남 알아요. 하지만 20분 내로 공항에 도착해야 해요.  
여 시도는 해보겠지만, 확실하지는 못하겠네요.

**해설** 비행기 시간이 급한 남자는 혼잡한 시간임에도 불구하고 운전을 하고 있는 여자에게 더 빨리 가자고 재촉하고 있으므로 이에 대한 여자의 응답은 ㉔ '시도는 해보겠지만, 확실하지는 못하겠네요.'가 가장 적절하다.

- ① 부디 안전하게 운전하세요.
- ② 여기 거스름돈입니다.
- ③ 나는 공항에 갈 거예요.
- ④ 미안해요, 그것을 보지 못했어요.

**어휘** fast[faːst] ㉔ 빨리 flight[flaɪt] ㉔ 비행기 traffic[træfɪk] ㉔ 교통, 차량들 rush hour 혼잡한 시간대 get to ~에 도착하다

## 20

여 기분이 좋아보이지 않아.  
남 오늘 Tony와 싸웠어.  
여 뭐 때문에 싸웠니?  
남 그가 동아리 모임에 늦어서, 그에게 늦으면 안 된다고 말했지. 하지만 그가 화를 냈어.

여 아마도 그는 그것에 대해 미안해하고 있을 거야. 먼저 그에게 전화를 하는 것이 어때니?

남 그것이 효과가 있을 거라고 생각하니?

여 물론이지. 한번 시도해봐.

**해설** 먼저 전화를 하는 것이 문제를 해결하는 데 효과가 있을 거라고 생각하니까 남자가 묻고 있으므로 여자의 응답으로 ㉔ '물론이지. 한번 시도해봐.'가 가장 적절하다.

- ① 아니, 그것은 그렇지 않을 거야.
- ③ 그것은 네 실수가 아니야.
- ④ 나는 그 모임에 가지 않았어.
- ⑤ 네가 먼저 사과할 필요는 없어.

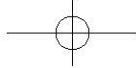
**어휘** quarrel[kwɔː(ɪ)rəl] ㉔ 싸우다, 말다툼하다 upset[ʌpsɛt] ㉔ 화가 난 work[wɜːk] ㉔ 효과가 있다

## 08 Dictation Test

- 01 beautiful / shining / perfect
- 02 two large balloons / smiling face / both of them / sentence
- 03 at home / supports
- 04 hurts / too much / go see
- 05 favorite / have a dog / walk through
- 06 seeing me off / 12:00 / before / when
- 07 a kind of / plants / florist
- 08 need to understand / scold / fair
- 09 part-time job / wondering / math homework
- 10 poor / donate / get
- 11 the traffic was heavy / take the subway
- 12 know / take a class / enjoy learning
- 13 help me out / mail / send
- 14 about three minutes / supermarket / bakery
- 15 pale / do me a favor / return this book
- 16 go for
- 17 what to buy / Do you think
- 18 quiet / work with no problem
- 19 faster / this traffic / need to get
- 20 with / was late for / work

## 08 Check-up Test

- 01 ㉔ 02 ㉔ 03 ㉔ 04 ㉔ 05 ㉔ 06 How about calling
- 07 better go see 08 either / or 09 thinking of going
- 10 Do you think



## 09 실전모의고사

01 ㉔	02 ㉔	03 ㉔	04 ㉔	05 ㉔	06 ㉔
07 ㉔	08 ㉔	09 ㉔	10 ㉔	11 ㉔	12 ㉔
13 ㉔	14 ㉔	15 ㉔	16 ㉔	17 ㉔	18 ㉔
19 ㉔	20 ㉔				

### 01

여 안녕하세요. 기상청의 Rachel Adams입니다. 오늘은 하루 종일 맑아 화창한 오후가 되겠습니다. 내일은 비가 올 것이니 우산을 챙기세요. 감사합니다.

**해설** 내일은 비가 올 것이라고 말했으므로 내일의 날씨로 가장 적절한 것은 ㉔이다.

**어휘** weather station 기상청 fine[fain] ㉔ 화창한

### 02

남 안녕하세요. Cathy. 당신이 여기서 운동한다는 것을 몰랐어요.

여 지난주에 아들과 함께 운동하기 시작했어요.

남 아들과 함께요? 누구데요?

여 러닝머신 위에서 달리고 있어요. 그는 줄무늬 티셔츠를 입고 있죠.

남 머리띠를 하고 있는 저 소년을 말하는 건가요?

여 맞아요. 잘생겼죠. 그렇지 않나요?

**해설** 여자의 아들은 줄무늬 티셔츠를 입고, 머리띠를 한 상태로 러닝머신 위를 달리고 있는 소년이다.

**어휘** exercise[éksə'saiz] ㉔ 운동하다 treadmill[trédmíl] ㉔ 러닝머신 striped[straip] ㉔ 줄무늬의 headband[hédbænd] ㉔ 머리띠

### 03

남 그것은 쪽으로 나옵니다. 여러분은 그것을 착용할 때 묶어야 합니다. 밖에 나갈 때, 그것은 여러분의 발을 보호해 줍니다. 하지만 여러분은 집 안으로 들어가기 전에는 그것을 벗어야 합니다. 여러분은 보통 청바지나 운동복과 함께 그것을 착용합니다. 그것은 무엇입니까?

**해설** 쪽으로 나오고, 신을 때 끈을 묶으며, 발을 보호해 주면서 실내에 들어가기 전에 벗어야 하는 것은 운동화이다.

**어휘** come in pairs 쪽으로 나오다 tie up 묶다 protect[prəték] ㉔ 보호하다 take off ~을 벗다 sweatsuit[swétsjút] ㉔ 운동복

### 04

남 엄마, 제가 카트를 밀게요.

여 고맙다. Ralph. 우리 오늘 뭐를 사야 하니?

남 우리는 우유랑 요거트를 사야 해요.

여 그래, 그것들을 사러 가자.

남 엄마, 쿠키도 사도 돼요? 초콜릿 칩 쿠키를 먹고 싶어요.

여 Ralph, 너는 다이어트 중이잖니. 그것들을 먹어서는 안 된단다.

**해설** 남자는 여자에게 초콜릿 칩 쿠키를 사도 되는지 물었고, 여자는 남자에게 다이어트 중이니 먹으면 안 된다고 말하며 남자의 요청을 거절했으므로 여자의 마지막 말의 의도로는 ㉔ '거절'이 가장 적절하다.

**어휘** push[pu] ㉔ 밀다 be on a diet 다이어트하다

### 05

남 여러분께 나를 소개하겠습니다. 제 이름은 지훈입니다. 저는 한국에서 왔습니다. 한국에서, 저는 축구 선수였습니다. 저는 영어와 스포츠 경영을 공부하기 위해 여기 런던에 왔습니다. 제 꿈은 훌륭한 스포츠 에이전트가 되는 것입니다.

**해설** 남자는 자신의 인생의 가치관에 대해서는 언급하지 않았다.

**어휘** introduce[intrədʒʊs] ㉔ 소개하다 management[mænidʒmənt] ㉔ 경영 agent[éidʒənt] ㉔ 에이전트, 대리인

### 06

여 이번 주 토요일에 연아의 아이스 댄스 쇼에 가는 것이 어때니?

남 좋아. 언제 만날까?

여 그 쇼는 오후 7시에 시작해.

남 그럼, 쇼가 시작하기 한 시간 전에 만나자.

여 좋아. 그때 보자.

**해설** 쇼는 7시에 시작하는데, 한 시간 전에 만나자고 약속했으므로 두 사람은 6시에 만날 것이다.

**어휘** How about -ing? ~하는 것이 어때니?

### 07

남 Amy, 너는 장래에 무엇이 되고 싶어?

여 나는 가수가 되고 싶어.

남 오, 멋진 걸. 가수는 사람들을 행복하게 할 수 있잖아.

여 그래, 너는?

남 나는 번역가가 되고 싶어. 나는 한국 책들을 외국어로 번역하고 싶어.

여 그렇다면 외국인들이 그것들을 읽을 수 있겠네.

**해설** 남자는 한국 소설을 외국어로 번역할 수 있는 번역가가 되고 싶다고 말하고 있다.

**어휘** in the future 장래에, 미래에 translator[trænsleítar] ㉔ 번역가 translate[trænsleít] ㉔ 번역하다 foreign[fórən] ㉔ 외국의 language[læŋgwɪdʒ] ㉔ 언어 foreigner[fórənər] ㉔ 외국인

### 08

여 당신에게 말할 것이 있어요.

남 좋아요. 뭔데요?

여 당신이 이 말을 들으면 기뻐할 거예요.

남 돌려 말하지 마요. 그냥 내게 말해 봐요.

여 좋아요. 당신은 아빠가 될 거예요.

남 정말요? 오, 여보, 믿을 수가 없어요!

**해설** 아빠가 될 거라는 아내의 말에 남자는 믿을 수가 없다며 기뻐하고 있으므로 남자의 심정으로 가장 적절한 것은 ㉔ '신이 난, 흥분된'이다.

① 부끄러운 ② 외로운 ③ 무서운 ⑤ 실망한

**어휘** Don't beat around the bush. 돌려 말하지 마.

### 09

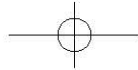
남 무슨 일 있니?

여 네 전자사전이 작동하지 않아. 스페인어 시험을 위해 그게 정말 필요한데 말이지.

남 건전지는 확인했니?

여 아니, 하지만 그것들은 꽤 오래됐어.

정답 및 해설



남 그게 문제인 것 같아. 아마도 건전지가 나갔을 거야.  
여 오, 네 말이 맞아. 지금 당장 새것으로 바꿔야겠어.

**해설** 남자가 건전지가 수명이 다해서 전자사전이 작동하지 않는 것 같다고 하자 여자는 당장 새 건전지로 교체하겠다고 말하고 있다.

**어휘** electronic dictionary 전자사전 work[wɜ:k] 작동하다  
battery[bætəri] 건전지, 배터리 pretty[prɪti] 꽤 어느 정도, 꽤

## 10

남 이봐, 우리 반 현장학습을 위해 어디로 가고 싶어?  
여 나는 놀이공원으로 가고 싶어.  
남 하지만 몇몇 학생들은 무서운 놀이기구를 좋아하지 않아. 메스꺼릴 수 있어.  
여 정말? 그걸 몰랐네.  
남 네 생각엔 동물원에 가는 게 좋을 것 같아. 모두가 동물을 좋아하잖아.

**해설** 학교의 현장학습 장소를 놀이공원으로 가지는 의견과 동물원으로 가지는 의견을 놓고 이야기하고 있으므로 두 사람은 ① '현장학습 장소에 대해 이야기하고 있다.'

**어휘** field trip 현장학습 amusement park 놀이공원 scary[skæəri]  
무서운, 겁나는 ride[raid] (놀이공원의) 놀이기구, 탈거리  
feel sick 메스꺼리다

## 11

여 Bob과 어디에서 만날 거니?  
남 그를 도서관에서 만나기로 했어요.  
여 그곳은 걸어서 30분 거리에 있어. 버스를 타지 그러니?  
남 자전거로 거기에 갈 거예요.  
여 알겠다. 차 조심해.  
남 알겠어요. 걱정하지 마세요. 엄마.

**해설** 남자는 도서관까지 자신의 자전거로 가겠다고 했다.

**어휘** walk[wɔ:k] 걸 도보 거리 watch out 조심하다

## 12

여 너는 수업에 왜 그렇게 늦었니?  
남 죄송합니다. Smith 선생님, 알람시계 때문이에요.  
여 알람시계 때문이라고? 무슨 일이 있었는디?  
남 아젯밤에, 알람시계를 맞춰놓았어요. 하지만 그것은 울리지 않았어요.  
여 그것은 어설론 변명이란다. 수업에 다시는 늦지 말거라.

**해설** 남자는 시계의 일람을 맞춰 놓았지만, 그것이 울리지 않아 수업에 늦었다고 말하고 있다.

**어휘** because of ~ 때문에 alarm clock 알람 시계, 자명종  
set[set] 맞추다, 설정하다 go off (경보기 등이) 울리다  
excuse[ɪkskjʊz] 변명

## 13

여 죄송합니다. Baker 감독님, 선생님을 실망시켜 드렸어요.  
남 아니야. Susan, 네가 최선을 다했다는 것을 알고 있단다.  
여 그렇게 말씀해 주셔서 감사합니다.  
남 너를 위한 새로운 수영 훈련 계획을 세울 거야.  
여 알겠습니다. 우승자가 되기 위해 더 열심히 노력할게요.  
남 좋아. 다시 시작하자!

**해설** 우승을 놓친 선수와 이 선수를 격려하며 새로운 훈련 계획을 세우려는 감독 사이의 대화이다.

**어휘** disappoint[disə'pɔɪnt] 실망시키다 do one's best 최선을 다하다  
training[treɪnɪŋ] 훈련 make an effort 노력하다  
winner[wɪnər] 우승자

## 14

여 도와드릴까요?  
남 네. 저는 근처에 옷을 세탁할 수 있는 곳을 찾고 있습니다.  
여 알겠습니다. 직진하신 다음 Oak 가에서 오른쪽으로 도세요. 그것은 PC방과 호텔 사이에 있습니다.  
남 감사합니다.

**해설** 직진해서 Oak 가에서 우회전한 다음 PC방과 호텔 사이에 있다고 했으므로 남자가 가려고 하는 장소는 ㉠가 된다.

**어휘** place[pleɪs] 장소

## 15

[휴대전화가 울린다.]

여 오, Chris, 어떻게 지내니?  
남 잘 지내. Lora, 너 이번 주 토요일에 무슨 계획이 있니?  
여 아니, 없어. 왜?  
남 이번 주 토요일에 Norton Center에서 학생들을 위한 직업 박람회가 있을 거야. 함께 가자.  
여 직업 박람회라고? 우리가 거기에서 무엇을 할 수 있니?  
남 많은 직업에 대해서 배울 수 있어.  
여 좋은 생각이야.

**해설** 남자는 여자에게 이번 주 토요일에 함께 직업 박람회에 가자고 제안하고 있다.

**어휘** job fair 직업 박람회

## 16

남 뭘 하고 있어요, Rachel?  
여 이 달력을 보세요.  
남 오, 당신 어머니 생신이 다가오네요.  
여 맞아요. 선물을 사드려야겠어요.  
남 편지도 써드리는 게 어때요?  
여 좋은 생각이네요. 오늘 오후에 그것을 써야겠어요.

**해설** 여자는 어머니 생신이 다가와서 선물과 함께 편지를 써서 드려야겠다고 하며, 오후에 편지를 쓰겠다고 했다.

**어휘** calendar[kæləndər] 달력 write[raɪt] 쓰다

## 17

여 애, 민수야. 여기서 무엇을 하고 있니?  
남 미술 수업 시간에 필요한 것을 찾고 있어.  
여 그게 뭔데?  
남 풀 두 개를 사고 싶은데, 찾을 수가 없어.  
여 내가 어디에 있는지 알고 있어. 나를 따라와, 다른 재료들은?  
남 아니. 종이컵, 색종이, 그리고 가위는 이미 가지고 있어.

**해설** 남자는 미술 시간 준비물로 풀 두 개를 구입하려고 한다.

**어휘** look for ~을 찾다 art class 미술 수업  
stick[stɪk] (풀이나 접착제의) 한 통 glue[glu:] 풀  
material[mə'tɪ(ə)riəl] 재료 scissors[ˈsɪzəz] 가위



## 18

여 화면이 어두워져서 제 휴대전화기의 서비스를 받고 싶습니다.  
 남 알겠습니다. 그것을 제가 봐 볼게요. [잠시 후] 제 생각에 화면을 교체하셔야 할 것 같습니다.  
 여 그렇군요. 다른 문제가 있나요?  
 남 더 많은 걸 발견하려면, 내부를 점검해야 할 겁니다. 그 고장난 부품들을 교체한 후 제가 다시 알려드릴게요.  
 여 네. 감사합니다.

**해설** 여자는 본인 휴대전화기의 문제점을 남자에게 알리며 전화기의 서비스를 받고 있다고 말하고 있고, 이에 대해 남자는 여자의 전화기의 고쳐야 할 점을 말하고 있으므로 남자의 직업으로 가장 적절한 것은 ㉓ '휴대전화 수리기사'가 가장 적절하다.

**어휘** screen[skrin] [명] 화면 replace[ripleis] [동] 교체하다  
 find out [찾다, 발견하다] inside[insaid] [명] 안에  
 broken[broukan] [명] 고장난 part[part] [명] 부품

## 19

남 다음 주에 휴가를 갈 예정이야.  
 여 와, 잘됐다.  
 남 그래. 나는 변화가 필요해.  
 여 나도 그래. 내 일에 지쳤어.  
 남 그럼 너도 지금 휴가를 가는 게 어때?  
 여 그럴 수 없어. 다음 주까지 프로젝트 하나를 끝내야 해.  
 남 저런 안됐구나.

**해설** 휴가를 가고 싶지만 끝내야 할 일이 있어서 갈 수 없는 여자에게 남자가 할 말로 ① '저런 안됐구나.'가 가장 적절하다.  
 ② 그거 좋겠다. ③ 정말? 고마워.  
 ④ 좀 비싸네요. ⑤ 나는 다른 약속이 있어.

**어휘** vacation[veikæŋ] [명] 휴가 change[tjeindʒ] [명] 기분 전환  
 tired of ~에 지친 ~에 싫증난 finish[finiʃ] [동] 끝나다  
 project[prɒdʒekt] [명] 프로젝트 expensive[ikspensiv] [명] 비싼  
 appointment[əpɔɪntment] [명] 약속

## 20

여 오, 저런! 마지막 버스가 막 떠나버렸어요!  
 남 그럼, 1마일을 걸어가서 다른 버스를 잡자고요.  
 여 여기에서 너무 멀어요. 택시를 타죠.  
 남 여보, 우리는 버스를 타고 돈을 좀 아낄 수 있어요.  
 여 하지만 우리에게도 여행용 가방이 세 개나 있고 그것들은 들고 다니기에 너무 무거워요.  
 남 당신 말이 맞아요. 택시를 타요.

**해설** 버스를 타자는 남자에게 여자는 여행용 가방이 세 개이고 들고 다니기에 너무 무겁다고 했으므로, 이에 이어질 남자의 말로는 ㉓ '당신 말이 맞아요. 택시를 타요.'가 가장 적절하다.  
 ① 서둘러요. 그렇지 않으면 늦을 거예요.  
 ② 즐거운 여행이 되길 바랍니다.  
 ④ 미안하지만, 저는 여행 가방을 싸지 않았어요.  
 ⑤ 하지만 저는 거기에 가는 방법을 몰라요.

**어휘** different[dɪfərənt] [명] 다른  
 enough[inʌf] [명] ~할 만큼의, 충분한  
 suitcase[sʃʊtkæis] [명] 여행용 가방

## 09 Dictation Test

- 01 clear all day / rainy tomorrow
- 02 exercising / running / striped / headband
- 03 tie it up / feet / take it off
- 04 chocolate chip cookies / You're on a diet
- 05 introduce / to study / great sports agent
- 06 How about / 7:00 / an hour before
- 07 singer / make people happy / translator
- 08 happy / hear / beat / believe it
- 09 working / pretty / dead / change
- 10 scary rides / go to the zoo
- 11 walk / by bike / watch out
- 12 late for class / alarm / set / go off
- 13 did your best / swimming training / be the winner
- 14 place to wash
- 15 plans / job fair / learn about many jobs
- 16 Look at / get her / write it
- 17 looking for / art / sticks of glue / already
- 18 replace the screen / check inside
- 19 taking my vacation / change / why don't you / by
- 20 just left / catch / far from / save some money / heavy

## 09 Check-up Test

- 01 ㉒ 02 ㉓ 03 ① 04 ① 05 ㉓ 06 When
- 07 translator 08 dead 09 to study 10 did your best

## 10 실전모의고사

- |      |      |      |      |      |      |
|------|------|------|------|------|------|
| 01 ① | 02 ㉒ | 03 ㉒ | 04 ㉒ | 05 ㉓ | 06 ① |
| 07 ㉒ | 08 ㉒ | 09 ㉒ | 10 ㉒ | 11 ㉒ | 12 ㉒ |
| 13 ㉒ | 14 ㉒ | 15 ㉒ | 16 ㉒ | 17 ㉒ | 18 ㉒ |
| 19 ㉒ | 20 ㉒ |      |      |      |      |

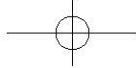
## 01

여 안녕하세요. 저는 Harriet Sawyer이며, 이번 주의 일기 예보입니다. 월요일부터 수요일까지 계속 눈이 내릴 것입니다. 목요일에 맑지만 금요일에는 많은 비가 내릴 것입니다. 구름 많은 주말을 보낼 것입니다.

**해설** 월요일부터 수요일까지 계속 눈이 내릴 거라고 했으므로, 화요일의 날씨는 ㉒이 가장 적절하다.

**어휘** forecast[fɔ:kæst] [명] 예보  
 through[θru:] [명] (시간·기간) 줄곧, 내내

정답 및 해설



## 02

여 내 가방이 나오지 않았어. 20분 동안 그것을 기다리고 있는데 말이야.  
 남 어떻게 생겼는데?  
 여 검정색 여행용 가방이야.  
 남 알겠어. [잠시 후] 찾은 것 같아. 네 가방 위에는 하트가 있지. 그렇지?  
 여 아니. 내 가방은 무늬가 없어. [잠시 후] 오, 지금 보인다. 어쨌든, 고마워.

**해설** 여자의 가방은 하트가 없는 검정색 여행용 가방이다.

**어휘** wait for ~을 기다리다 look like ~처럼 생겼다  
 suitcase[ˈsjuːtkɪs] 여행용 가방 pattern[ˈpætn] 무늬

## 03

여 이것은 정글에서 삽니다. 이것은 인간과 매우 비슷하지만 동그렇게 말린 긴 꼬리를 지니고 있습니다. 이것은 호기심 많은 동물이고 바나나 먹는 것을 좋아합니다. 이것은 무엇입니까?

**해설** 인간과 비슷하고, 동그렇게 말린 긴 꼬리를 지니고 있으며, 바나나 먹는 것을 좋아하는 동물은 원숭이이다.

**어휘** similar to ~와 비슷한 curly[kɜːli] 곱슬곱슬한 동그렇게 말린 tail[teɪl] 꼬리 curious[kjʊ(ː)əriəs] 호기심이 많은

## 04

남 오늘 Brad가 결석했어. 그에게 무슨 일이 있어?  
 여 Brad가 사고가 난 것 못 들었니?  
 남 정말? 그가 다쳤어?  
 여 그래, 그는 지금 병원에 있어. 내일 우리가 그를 보러 가는 게 어때?  
 남 그리고 싶는데, 내일 약속이 있어.

**해설** Brad라는 친구가 사고로 다쳐서 입원해 있는 상황으로 여자는 남자에게 내일 병문안을 가는 것을 제안했다. 이에 남자는 내일 약속이 있다고 했으므로 남자의 마지막 말의 의도로는 ㉔ '거절'이 가장 적절하다.

**어휘** absent[ˈæbsənt] 결석한 accident[ˈæksɪdənt] 사고  
 be hurt 다치다 appointment[əˈpɔɪntmənt] 약속

## 05

여 안녕하세요, 시청자 여러분. 오늘밤, ABC 방송국은 저녁 9시에 'Night Time Show'를 자랑스럽게 선사합니다. 유명 배우인 Ryan Adams가 그 쇼의 사회를 볼 것입니다. 여러분은 그 쇼에서 세계의 가장 높은 산들의 멋진 사진들을 볼 수 있습니다. 이 멋진 쇼를 놓치지 마십시오.

**해설** 방송사(ABC Broadcast Station), 방영 시간(9 p.m.), 사회자(Famous actor Ryan Adams), 프로그램 내용(photos of the world's highest mountains)이 제시되었지만 게스트는 언급되지 않았으므로 ㉓이 정답이다.

**어휘** broadcast station 방송국 present[ˈprɪzənt] 보여주다  
 famous[ˈfeɪməs] 유명한 host[həʊst] 사회를 보다  
 miss[mɪs] 놓치다

## 06

남 이번 주 토요일에 나와 함께 연극을 보는 것이 어떠니?  
 여 그게 재미있겠다.  
 남 연극은 Smile 극장에서 2시에 시작할 거야.  
 여 두 시간 전에 만나서 함께 점심을 먹자.

남 좋아. Bong 피자에서 만나자.

여 좋아. 거기서 보자.

**해설** 두 사람은 연극 시작 시간인 2시보다 두 시간 전에 만나서 함께 점심을 먹기로 결정했다.

**어휘** play[pleɪ] 연극

## 07

남 Susie, 네 발표는 정말 훌륭했어.  
 여 감사합니다, Robins 선생님.  
 남 너는 광고를 정말 잘 아는구나.  
 여 저는 미래에 마케팅 전문가가 되고 싶어서 광고를 공부해요.  
 남 계속 그렇게 열심히 노력하렴!

**해설** 여자는 나중에 마케팅 전문가가 되고 싶어서 광고를 공부한다고 했으므로, 여자의 장래 희망으로는 ㉑이 가장 적절하다.

**어휘** presentation[ˌprezənˈteɪʃən] 발표  
 advertisement[ædvəˈtáɪzmənt] 광고  
 marketing[ˈmɑːrkɪtɪŋ] (상품 유통과 관계되는 활동 전반) 마케팅  
 expert[ˈɛkspərt] 전문가 effort[ˈɛfɔːt] 노력

## 08

여 Steve, 지난 주 수학 시험이 어려웠어. 그렇지 않니?  
 남 응, 정말 어려워서 나는 잘 보지 못했어. 하지만 놀라운 소식이 있어.  
 여 그게 뭔데?  
 남 시험에서 Jack이 우리 반에서 가장 높은 점수를 받았대.  
 여 뭐라고? Jack은 항상 수학을 못 했잖아. 그게 진짜야?  
 남 응, 수학 선생님이 우리에게 말씀해주셨어.  
 여 우와, 믿을 수가 없어.

**해설** 수학을 정말 못한다고 생각했던 Jack이 수학 시험에서 가장 높은 점수를 받았다는 말을 듣고는 여자는 믿을 수가 없다고 했으므로, 이때의 여자의 심정은 ㉕ '놀란'이 가장 적절하다.

① 지루한 ② 걱정되는 ③ 만족스러운 ④ 후회되는

**어휘** take a test 시험을 치르다 score[skɔːr] 점수  
 terrible[ˈtɛrəbl] 형편 없는

## 09

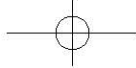
여 넌 건강을 위해 운동을 하니?  
 남 아니. 하지만 어떤 것을 시작하고 싶어.  
 여 함께 하이킹을 하는 것은 어떠니? 그것은 정말 좋은 운동이야.  
 남 좋아. 하지만 하이킹용 신발이 없어.  
 여 걱정하지 마. 여기 근처에 가게가 있어.  
 남 절됐다! 오늘 나와 함께 거기에 갈래?  
 여 물론이지.

**해설** 남자가 하이킹용 신발이 없다고 하자 여자는 근처에 가게가 있다고 말했고, 이에 남자가 함께 그 가게에 갈 건지 물었고, 여자가 이에 동의했다. 따라서 두 사람이 오늘 할 일은 ㉕ '하이킹 신발 사러 가기'이다.

**어휘** exercise[ˈɛksəsaɪz] 운동 hiking[ˈhaɪkɪŋ] 하이킹

## 10

남 임마, 수박이 단지 우리가 어떻게 알아요?  
 여 색을 봐야 한단다. 짙은 검은색 줄무늬가 있는 수박이 단 거란다.



남 그렇군요. 제가 알아야 할 다른 게 더 있을까요?

여 그래. 그리고 무거운 것들이 단 것들이란다.

남 우와. 그것들은 유용한 정보들이네요.

**해설** 수박이 단지 어떻게 아냐는 남자의 질문에 여자는 단 수박을 고르는 요령을 남자에게 알려주고 있으므로 이 대화는 ④ '수박 고르는 요령'에 대한 것이다.

**어휘** watermelon [wɔ:tərmelən] **원** 수박 **sweet** [swi:t] **원** 달콤한 **stripe** [straip] **원** 줄무늬 **useful** [ju:sfəl] **원** 유용한 **tip** [tip] **원** 조언, 정보

## 11

여 집에 오늘 어떻게 걸가야, Sam?

남 오늘 학교 버스가 없으니까 집에 걸어가야 해.

여 우리 엄마가 나를 데리러 오실 거야. 엄마가 너도 집에 차로 데려다 주실 수 있어.

남 정말 좋제. 고마워.

**해설** 남자가 집에 걸어야 할 거라고 하자 여자가 자신의 엄마 차로 가자고 말했고 이에 남자가 좋다고 했으므로 남자가 오늘 집에 갈 방법으로는 ② '승용차 타기'가 가장 적절하다.

**어휘** pick up 데리러 가다 **give a ride** 차로 데려다 주다

## 12

여 Jason, 지난 역사 수업에 우리 선생님께서 주셨던 유인물 있어?

남 응. 그걸 사물함에 두었어.

여 나에게 그걸 빌려줄 수 있어? 그 수업에 빠졌거든.

남 물론이야. 그런데 왜 결석했니? 아팠어?

여 아냐. 말하기 대회에 참가했어.

**해설** 여자는 말하기 대회에 참가하느라 지난 수업에 오지 못했다고 말했으므로 여자가 역사수업에 빠진 이유로 ③이 가장 적절하다.

**어휘** handout [hændaʊt] **원** 유인물, 인쇄물 **locker** [lɒkə] **원** 사물함 **skip** [skip] **원** 빠지다 **absent** [æbsənt] **원** 없는, 결석한 **participate in** ~에 참석하다

## 13

남 안녕하세요, Amber. 무슨 일이 있었는지 이야기해주시겠어요?

여 물론입니다. 두 남자가 은행을 털었고 도망갔습니다. 열 명의 경찰이 그 강도들을 쫓아가서 그들을 체포했습니다.

남 훌륭한 일을 하셨군요.

여 감사합니다. 제가 경찰 중에서 가장 빨리서 강도들 중 한 사람을 잡았습니다.

**해설** 남자가 여자에게 사건에 대해 물어보고 있고, 여자는 사건의 상황을 설명하며 경찰관 중 한 명으로 은행 강도를 쫓아가서 그 중 한 명을 자신이 잡았다고 했으므로 두 사람의 관계로는 ⑤가 가장 적절하다.

**어휘** rob [rɒb] **원** 강도질하다 **run away** 도망가다 **officer** [ɒfɪsə] **원** 경찰, 장교 **run after** 쫓다 **arrest** [ə'rest] **원** 체포하다 **among** [ə'mʌŋ] **원** ~ 중에서

## 14

여 실례합니다. 시청으로 가는 길을 알려주시겠어요?

남 물론이죠. 우리가 있는 곳은 2번 가입니다. 이 길을 따라 Harriet Avenue 까지 두 블록을 올라가세요.

여 네, 알겠습니다.

남 그런 다음 왼쪽으로 돌아 4번 가까지 두 블록을 가세요.

여 알겠습니다.

남 그런 다음 오른쪽으로 도세요. 당신의 오른쪽에서 그걸 볼 수 있을 거예요.

여 오, 정말 감사합니다.

**해설** 남자는 Harriet Avenue까지 두 블록 간 후, 왼쪽으로 돌고 나서 다시 두 블록을 직진한 후 4번 가에서 오른쪽으로 돌면 여자의 오른쪽에 시청이 있다고 했다.

**어휘** block [blɒk] **원** 블록

## 15

[휴대전화가 울린다.]

남 오, Mary. 무슨 일이야?

여 안녕, Jack. 내 부탁을 들어줄래?

남 물론이지. 그게 뭔데?

여 다음 주 월요일에 중국어 시험을 볼 거야.

남 너는 내 전자사전을 원하는 거지, 그렇지?

여 맞아. 내게 그것을 빌려줘.

남 좋아. 내일 너에게 그것을 줄게.

**해설** 여자는 중국어 시험을 보기 위해 공부하려고 남자의 전자사전이 필요해서 남자에게 전화를 했으므로 여자가 남자에게 요청한 일로 ②가 가장 적절하다.

**어휘** favor [fə'vər] **원** 호의, 부탁 **electronic dictionary** 전자사전 **lend** [lend] **원** 빌려주다

## 16

여 너 글씨 정말 잘 쓴다.

남 너도 잘 쓸 수 있어.

여 아냐. 못 써. 내 필체는 정말 형편없어.

남 천천히 써 봐. 그럼 네 글씨가 훨씬 좋아질 거야.

여 그래. 네 충고를 따를게.

**해설** 남자는 글씨를 천천히 쓰면 글씨가 훨씬 좋아질 것이라고 말했으므로, 남자의 제안으로 ③이 가장 적절하다.

**어휘** handwriting [hænd'reɪtɪŋ] **원** 필체 **terrible** [tɛrəbl] **원** 매우 좋지 않은, 끔찍한 **advice** [əd'vaɪs] **원** 충고

## 17

남 남부의 홍수에 대해서 들은 적이 있니?

여 응. 최근에 TV에서 그것에 대한 보도를 봤어.

남 나는 이번 주말에 그곳에 있는 사람들을 도우러 갈 거야.

여 정말? 어떻게 도울 건데?

남 그들의 집을 청소하는 것을 도울 거야.

여 너는 정말 친절하구나.

**해설** 남자는 이번 주말에 홍수가 난 지역으로 가서 그곳의 사람들의 집을 청소하는 것을 도울 것이라고 했다.

**어휘** hear of ~에 대해서 듣다 **flood** [flʌd] **원** 홍수 **report** [rɪ'pɔ:t] **원** 보도 **the other day** 일전에, 최근에 **clean up** ~을 청소하다

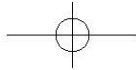
## 18

여 어떻게 도와 드릴까요?

남 내일 아침에 모닝콜을 해줄 수 있나요?

정답 및 해설





여 알겠습니다. 몇 시에 전화를 드리기를 원하시나요?

남 6시예요. 8시 경에 여기를 출발해야 해요.

여 알겠습니다. 객실 번호가 어떻게 되세요?

남 제 객실 번호는 123입니다.

**해설** 남자가 여자에게 모닝콜을 요청하자 여자는 아침에 전화를 해서 깨워주겠다고 하며 남자에게 투숙한 방 번호를 물어보고 있으므로 여자의 직업으로 가장 적절한 것은 ㉓이다.

**어휘** wakeup call (호텔 등에서의) 모닝콜 around[əraʊnd] ㉓ ~ 경에

## 19

여 너는 자동차 쇼에 가는 것에 관심이 있니?

남 그럼, 관심이 있지.

여 그 쇼는 Merriam Center에서 개최될 거야.

남 무슨 요일에 시작하는데?

여 토요일 오전에 개최할 거야.

남 토요일 오후에 함께 가는 것이 어때니?

여 난 좋아.

**해설** 남자가 토요일 오후에 함께 자동차 쇼에 가자고 제안했으므로, 이에 이어질 여자의 말로 ㉒ '난 좋아.'가 가장 적절하다.

① 부디 안전하게 운전해.

③ 응, 그것은 정말 아름다웠어.

④ 내 차가 어제 도난당했어.

⑤ 네가 차를 운전하는 것을 내가 도와줄 수 있어.

**어휘** be interested in ~에 관심이 있다 safely[séifli] ㉓ 안전하게 steal[sti:l] ㉓ 훔치다(- stole - stolen)

## 20

남 대학에서 무엇을 공부할 예정이니?

여 나는 관광학을 공부하고 싶어. 내 꿈은 관광 안내원이 되는 거야.

남 멋지다. 너는 늘 여행하는 것을 좋아하잖아.

여 맞아. 하지만 부모님께서는 내가 의사가 되기를 바라셔.

남 오, 저런. 너의 꿈에 대해 부모님께 말씀드려보는 것이 어때?

여 말씀드렸지만, 부모님은 내 말을 듣지 않으셨어.

**해설** 자신의 꿈에 대해 부모님께 말씀드려보라는 남자의 권유에 이어질 여자의 말로 ㉓ '말씀드렸지만, 부모님은 내 말을 듣지 않으셨어.'가 가장 적절하다.

① 네가 그것을 할 수 있다고 확신해.

② 관찰아. 문제없어.

③ 미안해. 이번 여행에 늦었어.

④ 그분들도 여행하는 것을 좋아해.

**어휘** college[kólidʒ] ㉓ 대학 tourism[tú(:)ærizəm] ㉓ 관광학, 관광업 tour guide 관광 안내원 take a trip 여행을 하다

## 10 Dictation Test

01 snow from Monday through Wednesday / heavy rain

02 look like / black suitcase / no pattern

03 similar to / curly tail / curious

04 in an accident / have an appointment

05 Famous actor / highest mountains / miss

06 play / starts / two hours early

07 advertisements / a marketing expert / great effort

08 surprising news / the highest score / terrible

09 get / health / hiking / shoes / with me

10 the color / Anything else / the heavy ones

11 pick me up / give you a ride

12 handout / locker / skipped / absent / participated

13 ran away / ran after / arrested

14 show me / two blocks / turn left / right

15 do me a favor / take / lend it

16 My handwriting is terrible / follow your advice

17 heard of the flood / report / clean up their homes

18 wakeup call / leave here / your room number

19 car show / What day / going together

20 tourism / tour guide / Why don't you / about your dream

## 10 Check-up Test

01 ㉓ 02 ㉒ 03 ㉑ 04 ㉒ 05 ㉑ 06 Anything else

07 for hiking 08 fine with 09 similar to

10 the highest

## 11 실전모의고사

01 ㉒	02 ㉓	03 ㉒	04 ㉒	05 ㉒	06 ㉓
07 ㉓	08 ㉓	09 ㉒	10 ㉓	11 ㉓	12 ㉓
13 ㉓	14 ㉓	15 ㉓	16 ㉓	17 ㉒	18 ㉒
19 ㉓	20 ㉒				

## 01

여 좋은 아침입니다. 오늘의 날씨의 Emily Blunt입니다. 어젯밤에 눈이 그치고 화창한 아침을 즐기고 있습니다. 오늘 날씨는 하루 종일 맑겠지만 내일은 구름이 끼겠습니다. 좋은 하루 되세요!

**해설** 눈이 어젯밤에 그치고 오늘은 날씨가 하루 종일 좋을 거라는 내용이 언급되어 있으므로 오늘의 날씨로 ㉒가 가장 적절하다.

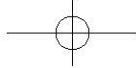
**어휘** fine[fain] ㉓ 화창한 clear[kliə] ㉓ 맑은 cloudy[klaʊdi] ㉓ 구름 낀

## 02

[휴대전화가 울린다.]

남 Bakers 씨, 이드님을 찾은 것 같습니다.

여 그가 뭘 입고 있나요?



남 줄무늬 셔츠를 입고 있어요, 그리고 야구 모자는 쓰고 있지 않아요.  
 여 그 애가 제 아들 같아요. 오, 그리고 그는 반바지를 입고 있어요.  
 남 맞아요. 반바지를 입고 있네요. 제가 가서 그를 데려올게요.  
 여 감사합니다.

**해설** 여자의 아들은 줄무늬 셔츠에 야구모자를 쓰지 않고 반바지를 입고 있으므로 ㉓이 정답이다.

**어휘** striped[stript] **해** 줄무늬의 shorts[ɔ:ts] **해** 반바지

### 03

남 이것은 작고 가는 고무주머니입니다. 여러분이 이것 안으로 공기를 불어 넣으면, 그것은 더 둥글어지거나 더 길어집니다. 대부분의 아이들은 이것을 정말 좋아합니다. 이것은 많은 색상이 있습니다. 그래서 여러분은 생일 파티에서 장식을 위해 이것을 사용할 수 있습니다. 하지만 날카로운 것을 가지고 그것을 만지면 안 됩니다. 그렇지 않으면 그것은 뿔 소리를 내며 터질 것입니다.

**해설** 공기를 불어 넣으면 둥글어지거나 길어지고, 날카로운 것을 대면 뿔 소리를 내며 터져 버리는 것은 바로 ㉔ '풍선'이다.

① 케이크 ② 양초 ③ 꽃 ⑤ 연

**어휘** thin[θin] **해** 가는 rubber[rábr] **해** 고무 round[raund] **해** 둥근 decoration[dəkaréiʃən] **해** 장식 sharp[ʃa:rp] **해** 날카로운 pop[pap] **해** 뿔 소리를 내며 터지다

### 04

남 오, 안 돼! 표를 찾을 수가 없어.  
 여 뭐라고? 비행기는 30분 후에 이륙할 거야.  
 남 알아. 하지만 어디에 그것을 두었는지 기억이 안 나.  
 여 네 가방 안에 있지 않니?  
 남 거기에 없어, 어떻게 해야 하지?  
 여 도움을 요청하러 안내 데스크에 가자.

**해설** 비행기표를 잃어버린 남자에게 여자가 도움을 요청하러 안내 데스크에 가자고 제안하고 있으므로 여자의 마지막 말의 의도로 ㉔ '제안'이 가장 적절하다.

**어휘** take off 이륙하다 remember[rímémbər] **해** 기억하다 information desk 안내 데스크

### 05

여 안녕하세요, 여러분. 오늘, 저는 대화를 시작하는 것에 대해 이야기할 것입니다. 여러분은 가벼운 화제로 대화를 시작할 수 있습니다. 날씨와 취미는 좋은 화제이죠. 여러분이 여행하고 있다면, 여행 또한 대화를 나누기에 좋습니다. 파티에서는 음식이 대화를 시작하기 위한 좋은 화제입니다.

**해설** 대화를 시작하기에 좋은 소재로 여자가 언급하고 있는 것은 날씨와 취미, 여행, 그리고 음식이다.

**어휘** conversation[kənvərséiʃən] **해** 대화 light[lait] **해** 가벼운 topic[táptk] **해** 화제 소재 hobby[hábi] **해** 취미

### 06

여 나는 기다리는 데 지쳤어. Jane은 어디에 있니?  
 남 모르겠어. 우리가 3시에 만날 거라고 그녀가 말했어.  
 여 몇 시니?  
 남 3시 50분이야, 조금 더 기다려 보자.  
 여 알겠어. 하지만 나는 10분 후에 여기를 떠날 거야.

**해설** 여자가 현재 시간을 물어보자 남자는 3시 50분이라고 했다.

**어휘** tired of ~에 지친 a bit 약간, 조금

### 07

남 뭘 하고 있니, Emily?  
 여 말하기 연습을 하고 있어. 연필은 마이크고,  
 남 학교 방송반 오디션을 위해 연습을 하고 있는 거야?  
 여 맞아. 나는 장래에 뉴스 기자가 되고 싶어. 그래서, 나는 방송반에 정말 가입하고 싶어.

**해설** 여자는 뉴스 기자가 되고 싶어서 방송반에 들어가고 싶다고 말했으므로 여자의 장래 희망으로 ㉔가 가장 적절하다.

**어휘** practice[práktis] **해** 연습하다 microphone[máikrəfəʊn] **해** 마이크 broadcast club 방송반 audition[ɔ:dɪʃən] **해** 오디션

### 08

여 소개팅은 어땠니?  
 남 좋았어! Jane은 내가 꿈에 그리던 여자야.  
 여 오, 잘됐네. 그녀는 어떤 사람이니?  
 남 그녀는 친절하고, 아름답고, 똑똑하고, ...  
 여 알겠어, 알겠어. 축하해.  
 남 고마워. 오늘날 그녀와 함께 영화를 보러 갈 거야. 그녀를 만나는 게 너무 기다려져.

**해설** 남자는 소개팅에서 꿈에 그리던 여자를 만났고, 그녀와 오늘날 영화를 보러 간다고 했으므로 남자의 심정으로 가장 적절한 것은 ㉔ '행복한'이다.

① 지루한 ② 슬픈 ④ 자랑스러운 ⑤ 화난

**어휘** blind date 소개팅

### 09

여 무슨 일이니? 너 긴장돼 보여.  
 남 나는 내일 한국사 시험을 봐야 해.  
 여 걱정하지 마. 내가 널 도울 수 있어.  
 남 잘됐다. 너는 한국사에 대해 많이 알고 있었잖아.  
 여 오늘 저녁에 도서관에서 만나자.  
 남 그래, 정말 고마워.

**해설** 한국사 시험을 걱정하고 있는 남자에게 여자가 도와주겠다고 하며 저녁에 도서관에서 만나자고 했으므로 여자가 남자를 위해 할 일로 가장 적절한 것은 ㉔ '도서관에서 시험공부 도와주기'이다.

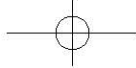
**어휘** nervous[nárvəs] **해** 긴장한 history[hístəri] **해** 역사 library[láibrəri] **해** 도서관

### 10

여 Steve, 쓰레기통에 바나나 껍질을 버렸니?  
 남 네, 엄마, 왜요?  
 여 Steve, 너는 음식을 쓰레기통에다가 그것을 버려야 한단다.  
 남 오, 제가 깜빡했네요. 그 껍질을 꺼내서 거기에 버릴게요.  
 여 우리가 지구를 구할 수 있다는 것을 기억하거라.

**해설** 엄마는 아들에게 바나나 껍질은 음식을 쓰레기통에 버려야 한다고 하자 남자는 그 껍질을 꺼내서 음식물통에 버리겠다고 했으므로, 두 사람이 나누는 대화의 내용은 ㉔ '음식물 쓰레기 분리수거'이다.

정답 및 해설



**어휘** throw[θrou] **동** 버리다 garbage can 쓰레기통  
 peel[pi:l] **동** 껍질 bucket[bʌkɪt] **명** 통 food waste 음식물  
 쓰레기 forget[fə'gɛt] **동** 잊다 pick up 줌, 집어 올리다  
 remember[rɪ'membə] **동** 기억하다, 명심하다  
 save[sɛiv] **동** 구하다

## 11

**여** 이번 주말에 특별한 계획이 있나요?  
**남** 네, 저는 제주도로 갈 거예요.  
**여** 오, 모든 항공권이 지금 매진인데요. 언제 표를 사셨어요?  
**남** 비행기표를 산 게 아니에요, 저는 배를 타고 갈 거예요. 상당히 편리하다고 들었어요.

**해설** 제주도를 간다는 남자의 말에 여자는 비행기 표가 매진되었는데 언제 샀냐고 물었고, 이에 대해 남자가 배를 타고 간다고 했으므로 남자가 이용할 교통수단은 ㉠이다.

**어휘** flight ticket 항공권 sold out 매진인 quite[kwaɪt] **부** 상당히 convenient[kənvi'njənt] **형** 편리한

## 12

[전화벨이 울린다.]

**여** 안녕하세요, 여기는 MDE Company입니다.  
**남** 안녕하세요, Carlson 씨와 통화할 수 있을까요?  
**여** 죄송하지만, 그는 지금 안 계십니다. 메시지를 남겨드릴까요?  
**남** 네, 부탁드립니다. 저는 그분과의 회의 날짜를 바꾸고 싶습니다.  
**여** 알겠습니다. 성함이 어떻게 되시죠?  
**남** 네, Jack Harris입니다.

**해설** 남자는 Carlson 씨와의 회의 날짜를 변경하려고 전화를 걸었다.

**어휘** company[kʌmpəni] **명** 회사 change[tʃeɪndʒ] **동** 바꾸다

## 13

**남** 안녕하세요, 저는 Mark Taylor입니다. 제가 어제 전화를 했습니다. 당신의 법률적인 도움이 필요합니다.  
**여** 아, Taylor 씨. 앉으세요. 당신의 문제에 대해서 말씀해 주세요.  
**남** 회사가 저를 갑자기 해고했어요.  
**여** 회사가 당신을 해고할 합당한 이유가 있나요?  
**남** 아니요, 그들이 저를 해고할 이유는 없습니다. 저는 아주 열심히 일했어요.  
**여** 그렇다면 회사는 당신을 해고해서는 안 되죠.

**해설** 남자는 여자에게 법률적인 도움을 요청하고 있고, 여자는 남자의 문제에 대해 묻고 있으므로 두 사람의 관계는 의뢰인과 변호사이다.

**어휘** legal[lɪ'ɡəl] **형** 법률과 관련된 have a seat 자리에 앉다  
 company[kʌmpəni] **명** 회사 fire[fɜːiə] **동** 해고하다  
 suddenly[sʌdnli] **부** 갑자기 reason[rɪ'zən] **명** 이유

## 14

**남** 실례합니다만, 부인, Kim's Mart에 가는 길을 알려주시겠어요?  
**여** 물론이죠, 두 블록을 곧장 가세요.  
**남** 알겠어요, 그리고요?  
**여** 오른쪽으로 돌면, 그곳은 당신의 왼편에 있어요, 그것은 은행 맞은편에 있어요.  
**남** 은행 맞은편이요?  
**여** 맞아요, 틀림없이 찾게 될 거예요.

**해설** 남자가 찾고자 하는 Kim's Mart는 두 블록 곧장 가서 오른쪽으로 돌면 왼편에 있고, 또한 은행 맞은편에 있다.

**어휘** block[blɒk] **명** 블록 across from ~의 맞은편에

## 15

[휴대전화가 울린다.]

**여** 오, Andrew. 무슨 일이나?  
**남** 얼마, 수업을 위해 제 컴퓨터에 있는 파일이 필요해요.  
**여** 알겠다. 파일 이름이 뭐니?  
**남** '과학 보고서'예요. 저에게 그것을 이메일로 보내주세요.  
**여** 알겠다. 잠시 후에 이메일을 확인해 보렴.  
**남** 서둘러 주세요, 엄마.

**해설** 아들인 남자는 수업 시간에 필요한 파일이 컴퓨터에 있다며 이메일로 보내달라고 엄마에게 부탁하고 있다.

**어휘** science[sáɪəns] **명** 과학 report[rɪ'pɔːt] **명** 보고서  
 email[ɪ'meɪl] **동** 이메일을 보내다 check[tʃek] **동** 확인하다  
 while[waɪl] **명** 잠깐, 잠시 hurry up 서두르다

## 16

**여** 안녕하세요, 손님. 도와드릴까요?  
**남** 네, 인터넷을 사용하고 싶습니다. 인터넷에 연결돼 있는 컴퓨터를 어디에서 사용할 수 있을까요?  
**여** 죄송하지만 손님용 컴퓨터는 없습니다. 우리 호텔의 옆에 있는 인터넷 카페를 이용하시는 게 어떨까요?  
**남** 알겠어요, 그렇게요.

**해설** 인터넷을 사용하고 싶은 남자에게 여자는 손님용 컴퓨터가 없다고 말하며 호텔 옆에 있는 인터넷 카페를 이용할 것을 제안했으므로 여자의 제안으로는 ㉠이 가장 적절하다.

**어휘** connection[kə'nekʃən] **명** 연결 guest[gest] **명** 고객  
 next to ~의 옆에

## 17

**여** 너는 어떤 동아리에 가입할 거니?  
**남** 나는 사진 동아리를 생각하고 있어. 너도 같은 동아리에 가입하는 게 어때?  
**여** 그 동아리도 좋을 수 있지만, 난 미술 동아리가 더 좋아.  
**남** 오, 멋진데. 너는 정말 미술에 관심이 많잖아.  
**여** 그래, 맞아.

**해설** 여자는 사진 동아리보다는 미술 동아리가 더 좋다고 했다.

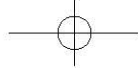
**어휘** club[klʌb] **명** 동아리 join[dʒɔɪn] **동** 가입하다  
 magic[mæ'dʒɪk] **명** 미술 be interested in ~에 관심이 많다

## 18

**남** 저는 도구를 가지고 흙을 팝니다. 저는 매우 오래된 것들을 찾고 있습니다. 작년에 저는 이집트에서 깨진 항아리를 발견했습니다. 그것은 3천년이 된 물건이었습니다. 저는 그 조각들을 맞췄습니다. 그렇게 함으로써, 저는 이집트의 과거 인간의 삶과 문화에 대해서 알게 되었습니다.

**해설** 도구를 가지고 흙을 파서 오래된 물건들을 찾아내고 그 당시 인간의 삶과 문화를 탐구하는 직업은 바로 고고학자이다.





**어휘** dig[dɪg] ③ 파다 dirt[dɜːrt] ④ 흙 tool[tuːl] ④ 도구  
pot[pɒt] ④ 항아리 put together 조립하다, 맞추다

## 19

여 어떻게 지내니?  
남 그리 좋지는 않아.  
여 너 무슨 일이 있니?  
남 내 여자 친구 때문이야. 내가 그녀의 생일을 잊었는데, 지금 나에게 말을 하려고 하지 않아.  
여 저런 전화해서 사과하지 그래?  
남 해봤지만, 효과가 없었어.

**해설** 여자 친구에게 전화해서 사과해 보라는 여자의 말에 이어질 남자의 말로  
③ '해봤지만, 효과가 없었어.'가 가장 적절하다.  
① 물론이지, 여기 있어. ② 유감스럽게도 나는 갈 수가 없어.  
④ 맞아, 연습이 완벽함을 만들지. ⑤ 그것은 정말 지루한 영화였어.

**어휘** forget[fəˈɡet] ③ 잊다 apologize[əˈpɒlədʒaɪz] ③ 사과하다  
boring[ˈbɔːrɪŋ] ④ 지루한 practice[ˈpræktɪs] ④ 연습  
perfect[ˈpɜːfɪkt] ④ 완벽한 work[wɜːk] ④ 효과가 있다

## 20

남 이봐, Susan. 오늘 저녁에 독서 동아리 모임에 오는 것을 잊지 마.  
여 오, Bob. 미안하지만 갈 수가 없어.  
남 왜 오지 못하는데?  
여 할아버지가 편찮으셔서, 그래서, 집에 일찍 가봐야 해.  
남 오, 그것 참 유감이야.

**해설** 할아버지가 편찮으셔서 집에 일찍 가봐야 한다는 여자의 말에 이어질 남자의 말로는 ② '오, 그것 참 유감이야.'가 가장 적절하다.  
① 알고 있어, 하지만 나는 걱정돼.  
③ 네 말이 맞아, 나도 그렇게 생각해.  
④ 놀라지 마, 내가 그 경기에서 이겼어!  
⑤ 그 책은 이해하기에 너무 어려워.

**어휘** worried[ˈwɜːrɪd] ④ 걱정하는 surprised[səˈpraɪzd] ④ 놀란  
difficult[ˈdɪfɪkəlt] ④ 어려운

### 11 Dictation Test

- 01 fine morning / cloudy tomorrow
- 02 a striped T-shirt / wearing shorts / shorts
- 03 blowed air / rounder / with anything sharp / pop
- 04 can't find / inside / information desk
- 05 starting a conversation / weather and hobbies / traveling
- 06 tired of / three / ten to four
- 07 microphone / a news reporter
- 08 blind date / What is she like / can't wait
- 09 look nervous / have to / help you / library
- 10 garbage can / forgot / pick up / save the earth
- 11 the flight tickets / by ship
- 12 take a message / change / Could I
- 13 have a seat / fired / a good reason / shouldn't

- 14 right / across from / can't miss it
- 15 need a file / email it / a while
- 16 with an Internet connection / for guests
- 17 Which club / join / interested in magic
- 18 old things / broken pot / human life / culture
- 19 matter / forgot / call her
- 20 book club / go home early

### 11 Check-up Test

- 01 ② 02 ① 03 ③ 04 ① 05 ③ 06 where
- 07 tired of 08 from / miss 09 a bit longer 10 sold out

### 12 실전모의고사

- |      |      |      |      |      |      |
|------|------|------|------|------|------|
| 01 ③ | 02 ③ | 03 ③ | 04 ⑤ | 05 ③ | 06 ④ |
| 07 ④ | 08 ① | 09 ② | 10 ⑤ | 11 ④ | 12 ④ |
| 13 ③ | 14 ③ | 15 ⑤ | 16 ③ | 17 ② | 18 ① |
| 19 ④ | 20 ② |      |      |      |      |

### 01

남 안녕하세요. Western 기상 뉴스입니다. 오늘은 바람이 불고 구름이 겹치지만 어제처럼 비가 오지는 않았습니다. 그러나 내일은 하루 종일 비가 올 것입니다. 그러니 우산을 챙기는 것을 잊지 마세요. 감사합니다.

**해설** 내일은 하루 종일 비가 올 것이라고 예보했다.

**어휘** all day long 하루 종일 forget[fəˈɡet] ③ 잊다

### 02

여 주목해 주시겠습니까? 저희는 Mark Harold라는 이름의 여섯 살 남자 아이를 찾고 있습니다. 그 아이는 줄무늬 티셔츠와 반바지를 입고 있습니다. 아이는 검은 곱슬머리입니다. 이 아이를 보시면, 안내 센터로 연락해 주십시오. 도와주셔서 감사합니다.

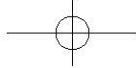
**해설** 방송에서 찾고 있는 아이는 줄무늬 티셔츠와 반바지를 입고 있으며, 검은 곱슬머리이다.

**어휘** attention[əˈtɛnʃən] ④ 주목 look for ~을 찾다 named [neɪmd] ④ ~라는 이름의 striped[ˈstraɪpt] ④ 줄무늬가 있는 shorts[ˈɔːrts] ④ 반바지 curly[kɜːli] ④ 곱슬머리인 contact [kəntækt] ④ (편지, 전화 등으로) 연락하다

### 03

여 여러분은 공기 중과 햇빛에 많은 물방울이 있을 때 하늘에서 이것을 발견할 수 있습니다. 그래서 이것은 비가 온 이후에 자주 볼 수 있습니다. 이것은 커다란 활이나 반원처럼 생겼습니다. 이것은 많은 색깔을 가지고 있습니다. 사람들이 이것을 볼 때, 이것이 매우 아름답기 때문에 사람들은 이것의 사진을 찍는 것을 좋아합니다.

정답 및 해설



**해설** 비가 온 이후에 볼 수 있고 커다란 활이나 반원 모양으로 여러 색깔을 가지고 있는 것은 바로 무지개이다.

**어휘** water drop 물방울 shape[ʃeɪp] ㉔ (어떤) 모양으로 만들다  
bow[bau] ㉑ 활 half circle 반원

## 04

[휴대전화가 울린다.]

남 안녕, Jessica.

여 안녕, Paul. 나는 말하기 대회 우승자 명단을 봤어.

남 우승자를 발표했어?

여 응, 지금, 그건 게시판에 있어, 네가 1등을 했어!

남 놀리지! 매 정말 믿을 수가 없어!

여 축하해! 너는 그걸 받을 자격이 있어.

**해설** 여자는 남자가 말하기 대회에서 1등을 한 소식을 알리며 그 상을 받을 자격이 있다는 말과 함께 축하한다고 말을 했으므로, 여자의 마지막 말의 의도로 가장 적절한 것은 ㉑이다.

**어휘** speech contest 말하기 대회 announce[əˈnaʊns] ㉑ 발표하다  
bulletin board 게시판 No kidding! 농담하지 마!  
unbelievable[ˌʌnbɪˈli:vəbəl] ㉒ 믿겨지지 않는  
deserve[dɪˈzɜ:v] ㉓ ~할 자격이 있다

## 05

남 안녕하세요, 뉴스 속보입니다. 오늘 오전에 River 호텔에서 큰 불이 났습니다. 다행히, 모든 투숙객들은 호텔 밖으로 안전하게 빠져 나왔습니다. 사람들은 불이 한 객실에서 시작됐다고 말하고 있습니다. 경찰은 지금 호텔을 조사하고 있으며 화재의 원인을 찾고자 애쓰고 있습니다. City 뉴스의 Mark Collins입니다.

**해설** 화재 사고의 발생 장소(River 호텔), 발생 시간(오늘 오전), 당시 상황 목격담(불이 한 객실에서 시작됐다고 사람들이 말함), 경찰의 조사 상황(호텔을 조사하며 화재의 원인을 찾으려 함)에 관하여 언급하였지만 방화 용의자에 대해서는 언급하지 않았으므로 ㉑이 정답이다.

**어휘** breaking news 뉴스 속보 fortunately[ˈfɔ:tʃənɪtli] ㉒ 다행히  
guest[ɡest] ㉑ 손님, 투숙객 safely[ˈseɪfli] ㉒ 안전하게  
examine[ɪɡˈzæmɪn] ㉓ 조사하다 find out 알아보다, 찾아보다  
cause[kɔ:z] ㉑ 원인

## 06

남 그럼, 저는 이제 가야 할 것 같아요.

여 몇 시죠? 9시인가요?

남 아니요, 10시 30분입니다.

여 정말요? 시간이 정말 빨리 가네요 즐거운 시간을 보냈기를 바랍니다.

남 네, 좋은 시간을 보냈어요. 초대해줘서 고마워요.

여 천만에요. 안전하게 운전하세요.

**해설** 몇 시냐고 묻는 여자에게 남자가 10시 30분이라고 언급했다.

**어휘** Time flies! 시간이 정말 빨리 가는구나!  
invitation[ɪnvɪˈteɪʃən] ㉑ 초대 safely[ˈseɪfli] ㉒ 안전하게

## 07

여 너 노래를 아주 잘하는구나. 너는 훌륭한 가수가 될 거야.

남 고맙지만 가수는 되고 싶지 않아, 나는 사람들 앞에 서는 게 정말 싫어.

여 정말? 그럼 장래에 뭐가 되고 싶어?

남 나는 작곡가가 되고 싶어.

**해설** 남자는 사람들 앞에 서는 것을 싫어해서 가수가 되기는 싫고 작곡가가 되고 싶다고 말했으므로 남자의 장래 희망으로 ㉑가 가장 적절하다.

**어휘** in front of ~의 앞에 composer[kəmˈpəʊzər] ㉑ 작곡가

## 08

여 여보, 또 설거지를 하지 않았군요.

남 미안하지만, 나 너무 피곤해요.

여 당신이 매일 저녁 설거지를 하겠다고 약속했잖아요, 그렇지요?

남 맞아요, 하지만 오늘 정말 별로인 하루였어요! 그냥 쉬고 싶을 뿐이에요.

여 당신은 늘 같은 변명만 하는군요! 당신은 언제 변할 건가요?

**해설** 피곤하다고 같은 변명만 늘어놓으며 설거지를 하지 않은 남편에게 여자는 화를 내고 있다.

㉒ 지루한 ㉓ 부러운 ㉔ 걱정되는 ㉕ 신이 난

**어휘** do the dishes 설거지를 하다 promise[ˈprɒmɪs] ㉑ 약속하다  
relax[rɪˈlæks] ㉒ 쉬다 excuse[ɪksˈkju:z] ㉑ 변명

## 09

남 나를 좀 도와주겠니?

여 무슨 문제가 있어요, 아빠?

남 내 디지털 카메라 때문에 곤란을 겪고 있단다.

여 무엇을 하려고 하세요?

남 사진을 컴퓨터로 옮기려고 하고 있어.

여 아빠, 케이블을 연결하지 않으셨잖아요!

남 오, 고마워, Susan.

**해설** 딸의 지적으로 케이블을 연결하지 않은 것을 알게 된 아빠는 대화 직후 케이블을 연결하는 작업을 먼저 할 것이다.

**어휘** give ~ a hand ~를 돕다 have trouble with ~에 어려움을 겪다  
transfer[ˈtrænsfər] ㉑ 옮기다, 전송하다 picture[ˈpɪktʃər] ㉑ 사진  
connect[kəˈnɛkt] ㉑ 연결하다 cable[ˈkeɪbl] ㉑ 케이블, 전선

## 10

여 어떤 동아리에 가입하기를 원하니?

남 확실히 모르겠어.

여 다른 사람들을 돕는 데 관심이 있니?

남 응, 관심이 있어.

여 그렇다면 자원봉사 동아리에 가입하는 것이 어떠니?

남 오, 좋은 생각이야. 조언해줘서 고마워.

**해설** 두 사람은 동아리 가입에 대해서 대화를 나누고 있다.

**어휘** club[klʌb] ㉑ 동아리 interested in ~에 관심이 있는 join  
[dʒɔɪn] ㉑ 가입하다 volunteering[ˌvɒlənˈtɪərɪŋ] ㉑ 자원봉사  
advice[ədˈvaɪs] ㉑ 조언, 충고

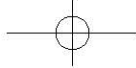
## 11

남 이 선풍기가 마음에 들어요, 난 흰색을 좋아하거든요.

여 그래요, 하지만...

남 왜요? 디자인이 훌륭하잖아요, 그렇지 않아요?

여 지도 그것의 색상과 디자인은 맘에 들어요, 하지만 우리 Tom에게 안전한 것처럼 보이지 않아요.



남 그래요? 이제 이해가 되네요, 그럼 이걸 어때요?

여 그래요, 이것이 훨씬 더 좋아요.

**해설** 여자는 색상과 디자인보다는 아들에게 안전한 선풍기를 고르고 있다.

**어휘** electric fan 선풍기 design [dizáin] **명** 디자인  
safe [seif] **형** 안전한 much [matʃ] **부** 훨씬

## 12

여 오늘 밤에 일본 음식을 먹고 싶나요?

남 물론이죠, 어디로 가고 싶어요?

여 Hanjo's Sushi에 가는 것은 어때요? 거기 음식이 맛있다는 말을 들었어요.

남 알고 있어요, 하지만 종업원들이 그다지 친절하지 않아요.

여 그건 몰랐네요, 좋아요, 다른 장소에 가보죠.

**해설** 남자는 여자가 제안한 Hanjo's Sushi의 종업원들이 그다지 친절하지 않다고 했다.

**어휘** delicious [dɪlɪʃəs] **형** 맛있는 another [ənʌðər] **형** 다른, 또 하나의

## 13

남 실례해도 될까요?

여 네, 무엇을 도와 드릴까요, 손님?

남 제 식사에 문제가 있습니다.

여 식사가 맘에 들지 않으세요, 손님?

남 네, 이 비행기를 예약했을 때, 나는 채식주의의 식사를 주문했어요.

여 오, 죄송합니다. 바로 채식주의의 식사를 가져다 드리겠습니다.

남 알겠어요.

**해설** 기내에서 제공된 식사에 대해 불만을 표현하고 있는 승객과 그 불만을 듣고 해결하고 있는 승무원이 비행기 안에서 나누는 대화이다.

**어휘** meal [mi:l] **명** 식사 book [buk] **동** 예약하다  
flight [flaɪt] **명** 비행 order [ɔ:der] **동** 주문하다  
vegetarian [vedʒɪt(ə)əriən] **형** 채식주의(자)의, 채식의

## 14

남 실례합니다만, Smile 쇼핑 센터에 어떻게 가야 하죠?

여 지하철을 타고 Maple 역에서 내려서 4번 출구로 나가세요.

남 알겠습니다. Maple 역에서 내려서 4번 출구로 나가라고요.

여 맞습니다. 그런 다음 한 블록을 곧장 가서 왼쪽으로 도세요, 오른쪽에 쇼핑 센터가 보일 겁니다.

남 오, 알겠습니다. 정말 고맙습니다.

**해설** Maple 역에서 내려서 4번 출구로 나가 한 블록을 곧장 간 후 왼쪽으로 돌면 오른쪽에 쇼핑 센터가 있다고 했다.

**어휘** get to ~에 도착하다 subway [sábwèi] **명** 지하철  
get off 내려다 station [stéiʃən] **명** 역 exit [égzit] **명** 출구  
go straight 곧장 가다

## 15

[휴대전화가 울린다.]

여 아빠, 어디 계세요?

남 집에 있단다. 야구 경기가 끝났니?

여 아뇨, 아직이요, 그치만 한 시간 안에 끝날 거예요.

남 우산은 챙겨서 갔니? 비가 내리기 시작했는데.

여 아뇨, 아빠, 저를 경기장에 데리러 올 수 있으세요?

남 알겠다. 집에서 출발할 때 전화할게.

여 고마워요, 아빠.

**해설** 남자는 경기장에서 야구를 보고 있는 여자에게 비가 오는 것을 알려주며 우산을 가져갔는지 물어봤고, 여자는 이에 우산이 없다고 하며 데리러 와 달라고 요청했으므로 여자가 요청한 것으로는 ㉡가 가장 적절하다.

**어휘** be over 끝나다 bring A with A를 챙겨가다  
pick up 데리러 가다 stadium [stéidiəm] **명** 경기장  
give A a call A에게 전화하다

## 16

남 너 피곤해 보여, 무슨 일이야?

여 어젯밤에 잠을 충분히 자지 못했어.

남 그럼 오늘 일찍 자는 게 좋겠다.

여 하지만 해야 할 숙제가 많아서 그럴 수 없어.

남 내일 아침에 너를 도와줄 테니까 오늘은 잠 좀 자.

**해설** 어젯밤 잠이 부족했다는 여자에게 남자는 오늘 일찍 자러 가라고 제안했으므로 남자가 여자에게 제안한 것은 ㉢이 가장 적절하다.

**어휘** tired [taɪəd] **형** 피곤한, 지친 enough [ɪnáf] **형** 충분한  
homework [hóumwɜ:k] **명** 숙제 get some sleep 잠을 자다

## 17

여 Jason, 주말은 어땠니?

남 멋졌지! 부모님과 함께 벚꽃 구경을 갔어.

여 멋진데!

남 그래, 우리는 강을 따라 있는 벚꽃 나무 아래를 걸었어.

여 네가 부러워, 나는 하루 종일 집을 청소해야 했어.

남 불쌍해라!

**해설** 여자는 주말에 하루 종일 집을 청소해야 했다고 말했다.

**어휘** cherry blossom 벚꽃 cherry tree 벚꽃 나무 along [əlb(:)ŋ]  
**전** ~을 따라서 있는 envy [éavi] **동** 부러워하다

## 18

여 당신이 새로운 소설을 쓰고 있다는 말을 들었어요.

남 그래요, 아이들을 위한 책이 될 거예요.

여 오, 멋진데요, 무엇에 관한 책이죠?

남 한 소년의 꿈에 관한 소설이 될 거예요.

여 흥미롭네요.

남 그렇게 말해줘서 고마워요.

**해설** 남자는 소설을 쓰고 있으며 그 소설에 관한 세부 사항들을 여자에게 말해주고 있으므로 남자의 직업은 ㉠ '작가'가 가장 적절하다.

**어휘** story [stóri] **명** 이야기, 소설 interesting [ɪntərəstɪŋ] **형** 흥미로운

## 19

여 시내에서 있을 구직 면접에 너무 늦었어요!

남 언제인데요?

여 40분 내로 거기에 도착해야 해요.

남 지금은 혼잡한 시간대예요. 당신은 지하철을 타는 편이 낫겠어요.

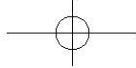
여 제가 지하철을 타면 얼마나 걸릴까요?

남 약 20분이요.

여 좋아요, 지하철을 탈게요.

정답 및 해설





**해설** 40분 내에 구직 면접 장소에 도착해야 한다는 여자에게 남자가 지하철을 타면 20분밖에 걸리지 않는다고 했으므로, 이에 이어질 여자의 말로는 ④ '좋아요, 지하철을 탈게요.'가 가장 적절하다.

- ① 내 차는 고장 났어요.      ② 당신에게 잘됐네요.  
③ 버스가 너무 붐벼요.      ⑤ 저는 회의에 늦었어요.

**어휘** job interview 구직 면접    downtown [daʊntaʊn] 부 시내에  
rush hour 혼잡한 시간대    had better ~하는 것이 낫다

## 20

남 12시 30분이야. 점심을 좀 먹고 싶냐?

여 물론이지.

남 어떤 종류의 음식을 먹고 싶니?

여 어떤 것이라도 네가 결정해.

남 근처에 유명한 한식당이 있어. 그곳의 음식은 훌륭해.

여 좋아. 거기에 가자.

**해설** 남자가 근처에 유명한 한식당이 있으니 그곳에서 점심을 먹자고 제안했으므로 이에 이어질 여자의 말로는 ② '좋아. 거기로 가자.'가 가장 적절하다.

- ① 너는 그걸 놓칠 수 없을 거야. (반드시 찾을 거야.)  
③ 내가 거기에서 너를 태울게.  
④ 그곳은 모퉁이를 돌아 바로 있어.  
⑤ 나는 무엇을 입어야 할지 모르겠어.

**어휘** feel like -ing ~하고 싶다    famous [ˈfeɪməs] 명 유명한  
restaurant [ˈrestərɒnt] 명 식당    nearby [ˈniəbaɪ] 부 근처에

## 12 Dictation Test

- 01 windy and cloudy / forget to  
02 looking for / striped / curly / contact  
03 drops / after / shaped like / beautiful  
04 announce / won / deserve it  
05 breaking / big fire / got out of / started / examining / cause  
06 flies / invitation / drive safely  
07 want to be / hate being / composer  
08 do the dishes / promised / relax / excuse  
09 give me a hand / transfer / connect the cable  
10 join / helping others / advice  
11 electric fan / seem safe / much better  
12 try / not really kind / another place  
13 meal / booked this flight / vegetarian / right away  
14 get off / exit / turn left / right  
15 pick me up / give you a call  
16 go to bed early  
17 fantastic / walked under / envy you / clean my house  
18 you're writing / a story about  
19 job interview / within / How long will it take  
20 feel like / It's up to you / famous / nearby

## 12 Check-up Test

- 01 ③    02 ①    03 ②    04 ①    05 ③    06 up to    07  
curly    08 feel like    09 give / a hand    10 transfer / to

## 13 실전모의고사

- 01 ②    02 ②    03 ③    04 ③    05 ⑤    06 ②  
07 ①    08 ⑤    09 ④    10 ⑤    11 ③    12 ③  
13 ②    14 ②    15 ①    16 ⑤    17 ⑤    18 ⑤  
19 ③    20 ③

## 01

남 Jenny야. 내일 무엇을 할 거냐?

여 음, 가족과 함께 소풍을 갈 거야.

남 너 일기예보 확인했니? 지금 매우 흐려. 그리고 일기 예보관이 내일 비가 올 거라고 했어.

여 정말? 그걸 몰랐어.

남 아마도 너는 계획을 바꾸는 것이 좋겠다.

여 네 말이 맞아.

**해설** 일기 예보관이 내일 비가 올 거라고 했다.

**어휘** go on a picnic 소풍가다    check [tʃek] ⑤ 확인하다  
weatherman [ˈweðərmæn] 명 일기 예보관, 기상 통보관

## 02

남 실례합니다. 저는 여자친구에게 줄 원피스를 찾고 있습니다.

여 네, 이 노란색 체크무늬 원피스는 어떠세요?

남 글썽요, 그녀는 체크 무늬를 싫어해요.

여 네, 알겠습니다. 그럼 이 줄무늬 원피스는 어떠세요?

남 오, 좋네요. 그런데, 같은 무늬의 원피스로 파란색이 있나요?

여 네, 있어요.

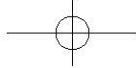
남 완전 좋네요. 그럼, 파란색으로 그 원피스를 살게요!

**해설** 원피스를 찾는 남자에게 여자는 처음에 노란색의 체크무늬 원피스를 추천하지만 남자는 여자친구가 체크무늬를 싫어한다고 말하므로 ①번과 ④번은 답에서 제외된다. 여자가 이번에는 줄무늬 원피스를 추천하자 남자는 마음에 들어하며 그 무늬의 파란색 원피스가 있는지 묻고 그것을 사겠다고 했으므로 남자가 사려는 원피스는 ②이다.

**어휘** look for ~을 찾다    dress [dres] 명 원피스  
check-patterned 체크무늬의    checked [tʃekɪd] ⑤ 체크무늬의  
striped [ˈstraɪpt] ④ 줄무늬의    by the way (화제 전환 시) 그런데

## 03

여 이것은 일음 위에서 경기하며 미국과 캐나다에서 매우 인기가 있습니다. 이것은 팀 스포츠로 각 팀의 6명의 선수들이 동시에 경기합니다. 경기를 할 때 그들은 막대기를 이용하고, 각각의 선수들은 헬멧을 써야 합니다. 그 헬멧은 선수들의 머리를 보호합니다. 선수들은 스케이트를 잘 타야 합니다. 이것은 무엇입니까?



**해설** 입을 위에서 하는 팀 스포츠로 막대기를 이용하여 머리를 보호하기 위해 헬멧을 착용하는 것은 아이스하키이다.

**어휘** popular[ˈpɒpjələr] 인기 있는 stick[stɪk] 막대기 protect[prəˈtɛkt] 보호하다 be good at ~을 잘하다

## 04

남 너 TV 보는 중이니?  
여 응, 그래. 내가 제일 좋아하는 가수가 공연 중이야.  
남 넌 왜 그를 좋아해?  
여 그를 봐, 그는 매우 잘생겼어.  
남 와, 네 말이 무슨 뜻인지 알겠다.

**해설** 남자는 '네 말이 무슨 뜻인지 알겠다.'며 여자의 말에 동의하고 있다.

**어휘** favorite[ˈfeɪvərɪt] 가장 좋아하는 on the show 공연 중인

## 05

[전화벨이 울린다.]

남 여보세요, 지원이 좀 바꿔주시겠어요?  
여 전데요, 누구세요?  
남 나 윤수야.  
여 아, 윤수야. 무슨 일이니?  
남 나는 3시에 쇼핑하러 갈 거야. 나와 같이 갈래?  
여 미안하지만, 난 갈 수 없어. 나는 수업 강습을 받아야 해.

**해설** 여자의 이름(Jiwon), 남자의 이름(Yunsu), 전화를 건 목적(남자가 여자에게 쇼핑을 함께 가자고 전화를 함), 여자의 오후 일정(수업 수업)은 알 수 있지만 두 사람이 만나려던 장소는 언급되지 않아서 알 수 없다.

**어휘** go shopping 쇼핑하러 가다

## 06

여 서둘러, 그러지 않으면 우리는 표를 구하지 못할지도 몰라.  
남 잠깐 기다려, 나 덜 먹었어.  
여 어서, 네 햄버거는 나중에 먹을 수 있잖아. 표를 먼저 끊자.  
남 영화는 몇 시에 시작해?  
여 12시 15분에. 겨우 30분밖에 안 남았어.

**해설** 영화 시작 시간은 12시 15분이고, 30분이 남아있다고 했으므로 현재 시간은 11시 45분이다.

**어휘** hurry up 서둘러 ticket[ˈtɪktɪt] 표 wait a minute 잠깐 기다리다 finish[ˈfɪnɪʃ] 남아 있는 것을 마저 먹다, 끝내다

## 07

남 Susan 선생님, 지금 바쁘세요?  
여 오, Tyler, 아니야, 그렇지 않아. 무슨 일이니?  
남 이것 좀 읽어 봐 주세요. 제가 작문 대회를 위해 시를 썼어요.  
여 [잠시 후] 오, 놀랍구나! 시를 쓰는 거에 관심이 있니?  
남 네, 사실, 저는 장래에 시인이 되고 싶어요.  
여 네 생각에 너는 그것에 대한 좋은 재능을 가진 것 같구나.

**해설** 남자는 시를 쓰는 시인이 되기를 바라고 있으므로 남자의 장래 희망은 ① '시인'이다.

**어휘** poem[ˈpəʊəm] 시 competition[kəmˈpetɪʃən] 대회

poet[ˈpəʊɪt] 시인 in the future 장래에 talent[ˈtælənt] 재능

## 08

남 대회가 내일이구나, 그렇지?  
여 응, 내일이 나의 대망의 날이야.  
남 너 준비는 됐니?  
여 물론이지. 난 잘할 거야.

**해설** 대회를 앞둔 여자는 준비가 다 되었다며 잘할 거라고 말하고 있으므로 여자의 심정으로는 ⑤ '자신감 있는'이 가장 적절하다.  
① 슬픈 ② 화난, 기분 나쁜 ③ 걱정되는 ④ 부끄러운

**어휘** contest[kɒntest] 경연, 대회 big day 중요한 날, 큰 행사가 있는 날 ready[ˈrɛdi] 준비된

## 09

남 나한테 영화표 두 장이 있어. 나랑 같이 갈래?  
여 언제?  
남 내일 오후에.  
여 미안하지만, 난 갈 수 없어. 난 피아노 수업에 가야 해.  
남 알았어, 그럼 수업 즐겁게 들어.

**해설** 여자는 내일 오후에 피아노 수업이 있어서 영화를 보러 갈 수 없다고 했다.

**어휘** class[klas] 수업 enjoy[ɪnˈdʒɔɪ] 즐기다

## 10

여 집에서 에너지를 절약하기 위해서 내가 뭘 할 수 있을까?  
남 컴퓨터를 사용하지 않을 때 꺼둘 수 있어.  
여 좋아, 그건 할 수 있지. 그 밖에 뭐가 있을까?  
남 여름에 에어컨을 켜는 대신 선풍기를 사용할 수 있지.  
여 하지만 난 그렇게 하는 건 좀 힘들 것 같아. 난 더운 게 너무 싫거든.

**해설** 집에서 에너지를 절약하는 구체적인 방법에 대해 이야기하고 있으므로 답은 ⑥ '생활 속 에너지 절약 방법'이다.

**어휘** save[seɪv] 아끼다, 절약하다 way[weɪ] 방법 turn off 끄다 else[els] 그 밖의, 다른 fan[fæn] 선풍기 instead of ~ 대신에 turn on 켜다

## 11

남 도와 드릴까요, 손님?  
여 네, 시내로 가는 셔틀 버스가 있나요?  
남 물론이죠, 하지만 짐이 많군요. 택시를 타는 게 어떠신가요?  
여 얼마인대요?  
남 음, 10달러 정도입니다.  
여 오, 그렇게 비싸지는 않네요. 감사합니다. 택시를 타야겠어요.

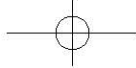
**해설** 남자에게 택시 가격을 들은 여자는 비싸지 않라며 택시를 타야겠다고 하고 있으므로 여자가 시내에 갈 방법으로는 ③ '택시 타기'가 가장 적절하다.

**어휘** shuttle bus 셔틀 버스 downtown[daʊntaʊn] 시내, 중심지 baggage[ˈbæɡɪdʒ] 짐

## 12

남 너 내일이 시험인데, 오후 내내 컴퓨터 앞에서 시간을 보내는구나.

정답 및 해설



여 아빠, 제 친구들 모두가 지금 대화방에 있어요.  
 남 오늘 오후에 시험 준비도 하지 않았잖아. 그렇지?  
 여 오, 아빠, 전 휴식이 필요했어요. 저 좀 이해해 주세요.  
 남 나는 요즘 네가 그다지 열심히 공부하지 않는 것 같다는 생각이 들어.  
 여 알겠어요, 아빠. 아빠 말씀이 맞아요. 컴퓨터를 끄고 공부할게요.

**해설** 딸이 내일 시험인데도 공부는 하지 않고 오후 내내 컴퓨터를 하고 있어서 아빠는 딸을 꾸중하고 있다.

**어휘** spend [spend] ㉠ 쓰다, (시간을) 보내다 whole [houl] ㉡ 전체의, 모든 chat [tʃæt] ㉢ 담소, 수다 prepare [prɪpəʳ] ㉣ 준비하다 turn off ㉤ 끄다

### 13

남 죄송합니다만, 시청에 가려면 언제 내려야 하는지 가르쳐 주시겠어요?  
 여 네, 우리는 현재 경복궁을 지나가고 있어요. 시청까지는 단지 네 정거장 남 있었어요.  
 남 제가 내려면 시청을 찾을 수 있을까요?  
 여 네, 그것은 길 건너편 큰 화색 건물이에요.  
 남 네 알겠습니다. 감사합니다.

**해설** 목적지를 가기 위해 내려야 할 곳을 물어보는 남자에게, 여자는 현재 지나가고 있는 위치와 도착지까지 남은 정류장의 수(We are passing by Gyeongbok Palace now. We have just four stops left to the City Hall.)를 말하고 있으므로 두 사람이 대화하는 장소는 버스 안이 가장 적절하다.

**어휘** City Hall 시청 get off 내리다 across [əkrɒs] ㉠ 건너편에, 가로질러

### 14

남 실례합니다. 여기 근처에 은행이 있습니까?  
 여 네, 여기서 겨우 한 블록 떨어진 곳에 있습니다.  
 남 그곳에 어떻게 가야 하는지 제게 말해 주실 수 있나요?  
 여 물론이죠. 한 블록 직진한 후 모퉁이에서 우회전하세요. 왼쪽 두 번째 건물입니다.  
 남 고맙습니다.

**해설** 남자가 은행의 위치를 묻자, 여자는 한 블록 직진한 후 우회전하면 왼쪽편의 두 번째 건물이라고 알려주고 있으므로 남자가 가려고 하는 장소는 ㉡이다.

**어휘** bank [bæŋk] ㉠ 은행 how to ~하는 방법 get [get] ㉢ 도달하다, 이르다 straight [streɪt] ㉣ 곧장, 바로 corner [kɔːnə] ㉤ 모퉁이 second [sekənd] ㉥ 두 번째(의)

### 15

여 나 좀 도와줄래?  
 남 물론이지, 뭐데?  
 여 이 상자가 너무 무거워. 그걸 내 책상으로 운반해 줄 수 있니?  
 남 좋아. 내가 도와줄게. 널 위해 문을 좀 잡아줄래?  
 여 당연히지. 정말 고마워.

**해설** 여자는 박스가 너무 무겁다면서 남자에게 그것을 자신의 책상까지 옮겨 달라고 했고, 이에 남자가 문을 잡아달라고 했으므로 남자가 여자에게 요청한 일은 ㉠ '문 잡아주기'이다. '상자 옮기기'는 여자가 남자에게 요청한 일이다.

**어휘** heavy [hévi] ㉠ 무거운 carry [káəri] ㉢ 운반하다, 옮기다 hold [hould] ㉣ 붙잡고 있다 a lot 많이, 대단히

### 16

여 안색이 안 좋아 보이네요.  
 남 몸이 안 좋아요, 사실 전 독한 감기에 걸렸어요.  
 여 그것 참 안됐군요. 지금 집에 가서 휴식을 취해야 할 것 같아요.  
 남 하지만 저는 오늘까지 이것을 끝내야 해요.  
 여 어디 한번 봐요. 음... 제가 대신 해줄 수 있어요. 지금 가세요.  
 남 정말 고마워요.

**해설** 감기에 걸렸다는 남자의 말에 여자는 집에 가서 휴식을 취할 것을 제안하고 있으므로 답은 ㉤가 적절하다.

**어휘** have a cold 감기에 걸리다 take a rest 쉬다 leave [liv] ㉢ 떠나다

### 17

여 John, 이번 주말에 무슨 계획 있어?  
 남 아니, 별 일 없어.  
 여 그럼, 나랑 스케이트보드 타러 가볼래? 내가 좋은 장소를 알아.  
 남 정말? 근데 나는 전에 그걸 해 본 적이 없어. 위험하지 않아?  
 여 아니, 그다지. 그리고 초보자를 위한 원데이 무료 강습도 있어.  
 남 그거 재미있겠다. 가서 한번 해보자.

**해설** 주말에 스케이트보드를 타러 가자는 여자의 제안에 남자는 해본 적이 없다며 위험하지 않은지를 물었고, 이에 여자가 위험하지 않다고 하며 초보자 무료 강습이 있다고 했다. 그러자 남자가 그것에 흥미를 보이며 해보려고 했으므로 이번 주말에 남자가 할 일로 가장 적절한 것은 ㉤ '스케이트보드 타러 가기'이다.

**어휘** lesson [lésn] ㉠ 수업, 강습 beginner [bɪɡɪnə] ㉢ 초보자 interesting [ɪntərəstɪŋ] ㉣ 흥미로운 try [traɪ] ㉤ 시도해보다

### 18

남 주문하시겠습니까?  
 여 네, 오늘의 특별 요리는 무엇인가요?  
 남 오늘의 저녁 특별 요리는 아재 셀러드를 곁들인 스테이크입니다.  
 여 좋습니다. 그걸 먹겠어요.  
 남 음료는 뭘로 하시겠습니까?  
 여 콜라로 주세요.

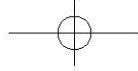
**해설** 남자는 여자에게 주문하겠다고 물으며 주문할 요리의 메뉴와 음료 등을 묻고 있으므로 남자의 직업으로 가장 적절한 것은 ㉤ '식당 종업원'임을 알 수 있다.

**어휘** order [ɔːdə] ㉠ 주문 special [spɛʃəl] ㉢ 특별한 것, 특매품 drink [drɪŋk] ㉣ 음료수

### 19

남 오늘 날씨가 매우 덥구나. 지금이 가을이라는 걸 믿을 수가 없어.  
 여 그래, 하지만 곧 날씨가 서늘해질 것이고, 겨울이 오겠지.  
 남 넌 여름과 겨울 중 어떤 걸 더 좋아하니?  
 여 난 겨울을 더 좋아하고, 꼭꼭 찜는 날을 싫어해. 넌 어때?  
 남 나도 역시 여름을 좋아하지 않아.





**해설** 남자는 여자에게 여름과 겨울 중 어떤 계절을 더 좋아하는지 물었고 이에 여자는 겨울을 더 좋아한다며 더운 날씨가 싫다고 말하며, 남자에게 같은 질문을 하고 있으므로 이에 이어질 남자의 응답으로 ㉓ '나도 여름을 좋아하지 않아.'가 가장 적절하다.

- ① 나도 역시 더워.  
② 여름에는 비가 많이 와.  
④ 나는 겨울에 스키 타는 것을 좋아해.  
⑤ 한국은 겨울이 매우 추워.

**어휘** hot[hot] **형** 더운 believe[biliv] **동** 믿다 autumn[ʌtəm] **명** 가을 cool[kul] **형** 시원한 hate[heit] **동** 싫어하다, 미워하다 either[ðiə] **부** (부정문에서) 또한, 역시

## 20

**남** 3번 플랫폼으로 가자. 우리 기차가 10분 후에 떠날거야.

**여** 잠깐 기다려. 나 문제가 있어.

**남** 그게 뭔데?

**여** 음, 티켓을 찾을 수가 없어.

**남** 뭐? 너 양쪽 주머니 다 확인했어?

**여** 응, 확인했어. 나 표를 새로 하나 사야 할 것 같아.

**남** 서둘러 우리 시간이 없어.

**해설** 기차가 10분 후에 출발하는데 여자는 표를 찾지 못해 새로 하나를 사야겠다고 말했다. 이러한 상황에서 남자가 여자에게 할 말로는 ㉓ '서둘러 우리 시간이 없어'가 가장 적절하다.

- ① 내 것을 사용해.  
② 오, 너 기차 탔구나.  
④ 난 역에서 멀리 살아.  
⑤ 너는 내 주머니에 네 티켓을 두지 않았어.

**어휘** far away 멀리 멀어진

## 13 Dictation Test

- 01 go on a picnic / check / will rain / change  
02 like / in blue  
03 six / helmet / protects / be good at skating  
04 favorite / Why / what you mean  
05 Who's calling / go shopping / take  
06 may not / first / 12:15 / thirty  
07 poem / writing poems / poet / talent  
08 my big day  
09 Do you want to / have to go  
10 save / turn off / instead of  
11 to downtown / a lot of baggage / around ten dollars  
12 spent / prepare / needed a break / turn off  
13 have to get off / passing by / across  
14 near / how to get / Go straight / corner  
15 carry it / hold / open  
16 well / take a rest / Let me see  
17 doing anything / I've never done  
18 take your order / with / What would you like  
19 Which / like better / hate  
20 leave in / can't find / both

## 13 Check-up Test

- 01 ㉓ 02 ㉑ 03 ㉒ 04 ㉓ 05 ㉑ 06 take your order  
07 by today 08 are passing by 09 how to get  
10 turn off

## 14 실전모의고사

- 01 ㉑ 02 ㉒ 03 ㉒ 04 ㉑ 05 ㉓ 06 ㉓  
07 ㉓ 08 ㉒ 09 ㉓ 10 ㉒ 11 ㉑ 12 ㉒  
13 ㉒ 14 ㉒ 15 ㉒ 16 ㉓ 17 ㉒ 18 ㉒  
19 ㉑ 20 ㉒

## 01

**여** John, 외출할 때 우산을 갖고 가렴. 오늘 오후에 비가 올 거야.

**남** 그렇게 생각하세요? 하늘을 보세요. 맑아요, 엄마.

**여** 신문에서 오늘 오후에 비가 올 거라고 했어.

**남** 알겠어요, 그럼 제 우산을 갖고 갈게요.

**여** 그래. 난 비가 올 거라고 확신해.

**해설** 신문에서 오늘 오후에 비가 올 것이라고 했지만 현재는 하늘이 맑다.

**어휘** umbrella[ʌmbrelə] **명** 우산 clear[kliə] **형** 구름 없이 맑은 newspaper[nju:zpeipə] **명** 신문 sure[ʃuə] **형** 확신하는

## 02

**여** 아빠, 우리 잠깐 쉬어요. 전 배가 고프고 지쳤어요.

**남** 오, 거의 두 사구나. 우리 다음 번 휴게소에서 잠시 쉬자꾸나.

**여** 저쪽에 있는 표지판을 보세요. 5km 가면 하나 있네요.

**남** 좋아. 우린 거기서 점심을 먹을 거야.

**여** 좋아요. 전 맛있는 걸 먹을 거예요.

**해설** 다음 번 휴게소에서 잠시 쉬었다 가자는 남자의 말에 여자는 표지판을 가리키며 5km만 가면 휴게소가 하나 나온다고 했으므로 여자가 가리키는 표지판으로 ㉒가 가장 적절하다.

**어휘** short break 짧은 휴식 almost[ɔ:lmoust] **부** 거의 stop at 잠깐 들르다 rest area (고속도로 등의) 휴게소 sign[sain] **명** 표지판 delicious[dilifəs] **형** 맛있는

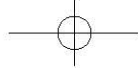
## 03

**남** 이것은 손도구입니다. 이것은 보통 금속으로 된 윗부분과 나무로 된 손잡이를 가지고 있습니다. 사람들은 주로 못을 박거나 물체를 부수기 위해 이것을 사용합니다. 사람들은 이것을 사용할 때, 그들의 손을 치지 않기 위해서 조심합니다. 이것은 무엇입니까?

**해설** 금속으로 된 윗부분과 나무로 된 손잡이로 되어 있고, 못을 박거나 물건을 부술 때 사용하는 도구는 ㉒ '망치'이다.

**어휘** hand tool (동력이 아닌 손을 사용하는) 손도구 metal[métl] **명** 금속(제)의 head[hed] **명** (물건의) 윗부분, 머리 wooden[wúdn] **명** 나무로 된 handle[hændl] **명** 손잡이

정답 및 해설



drive a nail 못을 박다 break[breik] ㉠ 부수다, 깨다  
object[ˈɒbdʒɪkt] ㉠ 물건, 물체 hit[hɪt] ㉠ 치다  
finger[ˈfɪŋɡə] ㉠ 손가락

## 04

남 유나야, 우리 좀 쉬자. 나는 매우 지쳤어.  
여 그래, 여기, 물 좀 마셔. 아마 좀 나아질 거야.  
남 고마워. 여기서 정상까지 시간이 얼마나 걸릴까?  
여 아마도 한 시간쯤 더.  
남 한 시간 더? 아, 안 돼.  
여 아, 기운 내 우린 할 수 있어

해설 지쳐있는 남자에게 기운 내라고 말하고 있으므로 여자의 마지막 말의 의도는 ㉠ '격려'이다.

어휘 break[breik] ㉠ 휴식 maybe[ˈmeɪbiː] ㉠ 아마도 cheer up 기운 내다 make it 해내다, 성공하다

## 05

남 Jake는 중학교 1학년 학생이다. 그는 스포츠를 잘한다. 그는 축구를 가장 좋아한다. 올해 그는 학교 축구팀의 주장이 되었다. 그는 또한 테니스를 좋아한다. 그러나 그는 탁구를 싫어한다. 왜냐하면 그것은 그에게 지루하기 때문이다. 그의 꿈은 국가 대표 축구팀의 일원이 되는 것이다.

해설 Jake가 소속된 동아리의 이름은 언급되지 않았다.

어휘 be good at ~을 잘 하다 captain[kæptɪn] ㉠ 주장 ping pong 탁구 boring[bɔːrɪŋ] ㉠ 지루한 national[næʃənəl] ㉠ 국가의, 국립의

## 06

여 몇 시에 만날까?  
남 4시에 가능하겠어?  
여 아, 미안해. 회의가 그 시간까지 끝나지 않을 거야.  
남 그럼 한 시간 후는 어때?  
여 좋아, 그 때 만나자.

해설 남자가 처음에 4시를 제안했으나 여자는 그보다 한 시간 후에 만나자고 했으므로 두 사람이 만날 시간은 ㉢ '5:00'이다.

어휘 make it 시간 맞춰 가다, 도착하다 meeting[ˈmiːtɪŋ] ㉠ 모임, 회의 over[ˈoʊvə] ㉠ 끝이 난 later[ˈleɪtə] ㉠ 나중에

## 07

남 Bill이 이번 수학 시험에서 최고 성적을 받았다는 말을 들었니?  
여 응, 들었어. Bill은 정말 열심히 이번 시험을 준비했어.  
남 너는 언제?  
여 기대했던 것만큼 좋지가 않아. 내 꿈인 의사가 되기 위해서 더 열심히 공부해야 해.  
남 그래, 나는 네가 할 수 있을 거라고 확신해.

해설 여자는 자신의 꿈인 의사가 되기 위해 수학 공부를 더 열심히 해야겠다고 했으므로 여자의 장래 희망으로 가장 적절한 것은 ㉢ '의사'이다.

어휘 prepare[ˈprɪpeə] ㉠ 준비하다 expect[ɪkspɛkt] ㉠ 기대하다

## 08

여 너 안색이 안 좋아 보여. 무슨 일이니?  
남 내가 실수로 민지의 안경을 부러뜨렸어. 그녀는 매우 화가 났어.  
여 그녀에게 미안하다고 말했니?  
남 말했지만, 그녀는 여전히 화가 나 있어.  
여 음... 네가 힘들겠구나.  
남 그래, 하지만 미안하다는 편지도 쓸 거야.  
여 좋은 생각이다! 효과가 있을 거야.

해설 남자는 민지의 안경을 부러뜨려 민지를 화나게 했고, 그래서 민지에게 사과를 하고 또 편지도 쓸 거라고 하고 있으므로 남자의 심정으로는 ㉡ '미안함'이 가장 적절하다.

어휘 by mistake 실수로 upset[ʌpsɛt] ㉠ 화가 난, 기분이 상한 work[wɜːk] ㉠ 효과가 있다

## 09

남 내가 도와 줄까요?  
여 네, 당신이 지금 가게에 다녀왔으면 해요.  
남 알겠어요. 무엇 때문이에요?  
여 쿠키를 만들고 싶은데 밀가루가 떨어졌어요.  
남 알겠어요, 그럼 내가 지금 가서 좀 사올게요.  
여 고마워요.

해설 밀가루가 떨어져서 가게에 가야 한다는 말에 남자가 지금 가서 그것을 사오겠다고 했다.

어휘 need to ~할 필요가 있다 be out of ~을 다 써버리다, ~이 없어지다 flour[ˈflaʊə] ㉠ 밀가루

## 10

여 의사들은 아침식사가 하루 중 가장 중요한 식사이며, 또 그것에 대해 그럴 만한 이유가 있다고 말한다. 아침식사는 여러분이 하루 종일 활동적일 수 있도록 여러분에게 필요한 에너지를 공급한다. 또한 그것은 여러분에게 행복감을 줘서 여러분은 좋은 기분으로 일이나 공부를 더 잘 할 수 있다. 매일 아침을 먹는다면, 간식도 줄일 수 있다. 따라서 다이어트 중이라면, 아침식사는 체중을 감량하는 데 도움을 준다.

해설 아침식사가 중요하다고 말하면서 아침식사를 하는 것의 이로움 등에 대해 설명하고 있다.

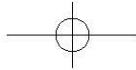
어휘 meal[miːl] ㉠ 식사, 끼니 reason[ˈriːzən] ㉠ 이유 mood[muːd] ㉠ 기분 cut down on ~을 줄이다 lose weight 살을 빼다

## 11

남 너 어디 사니?  
여 난 성산동에 살아.  
남 그럼 학교에 어떻게 오니?  
여 버스 타고 와. 약 20분 정도 걸려, 너는?  
남 난 이 근처에 살아서 그냥 걸어서 와.  
여 시간이 얼마나 걸려?  
남 약 10분 정도 걸려.

해설 남자는 근처에 살아서 그냥 걸어서 온다고 했다.

어휘 by bus 버스를 타고 take[teɪk] ㉠ (시간이) ~ 걸리다 near[nɪə] ㉠ 근처에, 가까이 how long 얼마나 긴, 얼마나 오래



## 12

[전화벨이 울린다.]

여 어보세요. Tim과 통화할 수 있나요? 저는 Cindy예요.

남 나야. 무슨 일이니, Cindy?

여 미안한데, 나 오늘 오후에 도서관에 갈 수 없을 것 같아.

남 왜 못 가?

여 엄마가 팔이 부러지셨어. 내가 집에서 엄마를 돌봐드려야만 해.

남 저런, 그녀가 곧 괜찮아지시길 바라.

**해설** 여자는 엄마의 팔이 부러져 집에서 엄마를 돌봐드려야 한다고 했다.

**어휘** afraid[ə'fraɪd] ㉠ 유감인 library[laɪbrəri] ㉡ 도서관  
take care of 돌보다 get well 병이 나아지다

## 13

여 어디가 아프니?

남 저 감기에 걸린 것 같아요.

여 음, 두통이 있니?

남 아니요, 하지만 약간 열이 나요.

여 약을 좀 줄게. 식사 후에 복용하렴. 그럼 좀 나아질 거야.

남 고맙습니다.

**해설** 감기에 걸린 남자에게 여자가 약을 주며 복용법을 설명하고 있으므로 두 사람의 관계는 환자와 약사가 가장 적절하다.

**어휘** get a cold 감기에 걸리다 fever[fi:və] ㉡ 열  
headache[hé'deɪk] ㉢ 두통 slight[sleɪt] ㉣ 가벼운, 약간의  
take[teɪk] ㉤ (약물) 복용하다

## 14

여 무슨 일 있니, Ron?

남 내 지갑을 찾을 수가 없어.

여 마지막으로 그것을 어디에서 봤어?

남 전화기 옆에서, 하지만 지금은 거기에 없어.

여 그럼 같이 찾아보자. [잠시 후] 책상 위나 서랍 안에도 역시 없네. 오, 여기 내가 그걸 찾았어.

남 정말? 도대체 그게 어디 있었니?

여 책상 밑에 있었어. 네 소지품에 좀 더 주의하길 바라.

**해설** 여자는 남자의 지갑을 책상 아래에서 발견했다.

**어휘** wallet[wɒlɪt] ㉡ 지갑 beside[bɪ'saɪd] ㉢ 옆에  
drawer[draʊə] ㉣ 서랍

## 15

남 무엇을 도와드릴까요?

여 이 커피메이커에 문제가 있습니다.

남 음, 무엇이 문제인 것 같나요?

여 문제는 그게 작동하지 않는다는 거예요. 저는 세 번 사용했을 뿐인데요.

남 아, 정말 죄송합니다. 제가 가능한 빨리 수리해 드리겠습니다. 아니면 그걸 교환해 드릴 수도 있어요.

여 아뇨, 그건 제가 원하는 게 아니에요. 그냥 그걸 환불해 주시겠어요? 더 이상 그걸 원하지 않아요.

**해설** 수리나 교환을 제안한 남자에게 여자는 더는 원하지 않는다고 남자에게 환불을 요청하고 있다.

**어휘** work[wɜ:k] ㉡ 작동하다 fix[fiks] ㉢ 수리하다

exchange[ɪks'tʃeɪndʒ] ㉡ 교환하다 refund[rɪfʌnd] ㉢ 환불하다  
anymore[ə'nɪmɔː] ㉣ 더 이상

## 16

여 난 영어를 잘 말하길 원하지만, 그건 너무 어려워.

남 영어 프로그램을 가능한 한 많이 듣는 게 어때?

여 그냥 그걸 들으라고?

남 그리고 나서 사람들이 말하는 것을 따라하도록 해봐. 그게 효과가 있을 거야.

여 좋아. 그렇게 해볼게.

**해설** 영어 프로그램을 가능한 많이 듣고 사람들이 말하는 것을 따라하면 효과가 있을 거라고 했으므로 남자가 여자에게 제안한 것은 ㉡ '영어 많이 듣고 따라하기'이다.

**어휘** as much as possible 가능한 한 많이 try[traɪ] ㉡ 노력하다, 애쓰다  
repeat[rɪ'pi:t] ㉢ 반복하다 work[wɜ:k] ㉣ 효과가 있다

## 17

남 Jenny야, 우리 다음 주 월요일에 박물관에 갈 거지?

여 음, 무슨 문제라도 있어?

남 월요일 아니면 화요일 마다 그 박물관이 열지 않는다고 들었어.

여 그곳은 매주 화요일엔 열지 않지만, 월요일에는 열어.

남 확실해?

여 음, 내가 홈페이지에서 확인했어. 우리는 다음 주 월요일에 그곳에 갈 수 있어.

남 좋겠다.

**해설** 박물관은 매주 화요일에 휴관이고 월요일에는 연다고 여자가 말했다.

**어휘** museum[mju(:)zi(:)əm] ㉡ 박물관 on Mondays 월요일마다,  
매주 월요일 every Tuesday 매주 화요일, 화요일마다  
sure[sʊə] ㉣ 확신하는

## 18

여 안녕하세요. 도와 드릴까요?

남 네, 빈 방 있나요?

여 물론입니다. 싱글룸이 필요하신가요, 아니면 더블룸이 필요하신가요?

남 싱글룸이요.

여 얼마나 머무르실 거죠?

남 3박이요. 신용카드로 결제하겠습니다.

여 알겠습니다. 이 양식서를 작성해주시기 바랍니다.

**해설** 남자는 여자에게 빈 방이 있는지 묻고 있고, 이에 여자는 싱글룸이 필요한지 더블룸이 필요한지, 그리고 얼마나 머무를 건지를 묻는 것으로 보아 여자의 직업은 ㉣ '호텔 직원'임을 알 수 있다.

**어휘** available[ə'veɪləbl] ㉡ 이용 가능한 stay[steɪ] ㉢ 머무르다  
complete[kəm'pli:t] ㉣ 작성하다

## 19

남 오, 이거 너의 가족 사진이니? 너의 가족에 대해 말해줘, Kate.

여 좋아. 이 분들은 나의 부모님이고 이 사람은 나의 오빠, Kenn이야. 그리고 이 애는 내 여동생 Anna야.

남 모두 행복해 보여.

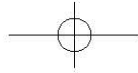
여 맞아. 우리는 휴가 중이었어.

남 멋지다. 어디서 그 사진을 찍었어?

여 우리는 하와이에서 그것을 찍었어.

정답 및 해설





- 해설** 어디서 사진을 찍었냐는 질문에 이어질 응답은 ① '우리는 하와이에서 그것을 찍었어.'가 가장 적절하다.  
 ② 나는 부다페스트로 가는 기차를 탔어.  
 ③ 우리는 그것을 지난 여름에 샀어.  
 ④ 나는 너의 사진을 찍고 싶어.  
 ⑤ 나는 밴쿠버에 있는 공원에 갈거야.

**어휘** vacation [veɪkəʃən] ① 휴가, 방학

## 20

- 남: 이봐, 너 아주 오래된 전화를 가지고 있구나.  
 여: 응, 맞아. 이걸 4년 되었어.  
 남: 신형 모델로 바꾸는 게 어때?  
 여: 그럴 필요 없어. 잘 작동하거든.  
 남: 그거 약간 구식이라고 생각하지 않니?  
 여: 난 단지 돈을 낭비하고 싶지 않아.

- 해설** 남자는 전화기가 구식이라서 교체해야 한다고 주장하지만, 여자는 그럴 필요를 느끼지 못하고 있다. 따라서 ④ '난 단지 돈을 낭비하고 싶지 않아.'가 여자의 응답으로 가장 적절하다.  
 ① 응, 그것은 새로 나온 거야.  
 ② 그것을 위한 충분한 돈이 있어.  
 ③ 그 전화를 어디서 샀니?  
 ⑤ 전화를 수리해 줘서 고마워.

**어휘** out of fashion 유행이 지난, 구식인 waste [weɪst] ① 낭비하다 repair [rɪˈpeɪr] ② 수리하다

## 14 Dictation Test

- 01 take / It's clear / says / I'm sure  
 02 rest area / sign / something delicious  
 03 tool / usually has / driving nails / breaking  
 04 tired / How long / one more / cheer up  
 05 is good at / soccer most / boring / national  
 06 make it / be over / an hour later  
 07 best score / study harder  
 08 by mistake / still angry / work  
 09 need you / are out of  
 10 the most important / keep you active / do better work  
 11 how / By bus / just walk / take  
 12 can't go / take care of / get well  
 13 got a cold / have a headache / medicine  
 14 last time / Beside / look for / drawer / under  
 15 have a problem / doesn't work / fix / exchange / refund / anymore  
 16 too / Why don't you / repeat  
 17 next Monday / open on Mondays / checked  
 18 available rooms / How long / complete  
 19 picture / look / happy / Where  
 20 change it / out of fashion

## 14 Check-up Test

- 01 ③ 02 ① 03 ② 04 ③ 05 ② 06 is good at  
 07 by mistake 08 by credit card 09 the most important 10 Cheer up

## 15 실전모의고사

- 01 ③ 02 ⑤ 03 ③ 04 ② 05 ② 06 ②  
 07 ② 08 ② 09 ① 10 ③ 11 ⑤ 12 ③  
 13 ⑤ 14 ⑤ 15 ① 16 ② 17 ⑤ 18 ③  
 19 ② 20 ④

## 01

여: 저는 일기 예보관인 오햇빛입니다. 이번 주 춘천의 날씨에 대해 말씀드리겠습니다. 오늘은 하루 종일 맑겠습니다. 하지만 내일 아침 일찍 비가 내릴 것이고, 이 비는 토요일까지 계속될 것입니다. 그러나 일요일에는 화창한 날이 되겠습니다. 감사합니다.

**해설** 비가 내일 아침에 시작되어 토요일까지 계속될 것이라고 말했다.

**어휘** weather [wɛðər] ① 날씨, 일기 forecaster [ˈfɔ:kəstər] ② 예보관 all day long 하루 종일

## 02

남: 알려드립니다. 저학년 6세 소녀를 찾고 있습니다. 그녀는 2층의 구두 상점 근처에서 없어졌습니다. 그녀는 녹색의 원피스를 입고 있으며, 긴 곱슬머리를 하고 있습니다. 그녀를 보시면 1층의 안내 데스크로 데려다 주시기 바랍니다.

**해설** 녹색 원피스를 입고 있으며, 긴 곱슬머리를 하고 있는 소녀를 찾고 있다.

**어휘** look for ① 찾다 go missing 행방불명이 되다, 실종되다 floor [flɔːr] ② 바닥, 층 dress [dres] ③ 드레스, 원피스 curly [ˈkɜ:li] ④ 곱슬곱슬한, 둥그랗게 말린

## 03

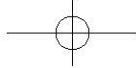
여: 우리는 보통 욕실에서 이것을 발견할 수 있습니다. 이것은 다양한 모양이 있습니다. 보통 이것은 둥글거나 직사각형 모양입니다. 우리는 손이나 얼굴을 씻을 때 이것을 사용합니다. 이것은 우리가 몸을 깨끗한 상태로 유지하는 데 도움을 줍니다. 이것은 무엇입니까?

**해설** 욕실에서 발견할 수 있고, 모양은 보통 둥글거나 직사각형이며, 손이나 얼굴을 씻을 때 사용하는 것이라고 했으므로 this가 가리키는 것은 ③ '비누'이다.

**어휘** bathroom [ˈbæθrʊm] ① 욕실 various [vəˈeəriəs] ② 다양한 shape [ʃeɪp] ③ 모양, 형태 round [raʊnd] ④ 둥근 rectangular [ˌrektæŋɡjʊlə] ⑤ 직사각형 모양의 wash [wɒʃ] ⑥ 씻다 keep A(명사) B(형용사) A를 B하게 유지시키다

## 04

여: 윤주가 그걸 그랬다는 게 사실이야?



남 응, 그녀가 그랬어, 그녀는 혼자서 그걸 모두 그랬어.  
 여 오, 그게 놀랍다. 그녀는 중학생 아니니?  
 남 응, 맞아, 그녀는 1학년이야.  
 여 우와, 그녀는 대단하다. 내 생각에 그녀는 타고난 미술가인 것 같아.

**해설** 여자는 윤주가 그림을 혼자 다 그렸다는 남자의 말에 그녀의 나이를 남자에게 물었고, 윤주의 나이를 듣고 또 다시 감탄하며 타고난 미술가라고 칭찬하고 있다.

**어휘** paint[peɪnt] ㄷ 그리다 by oneself 혼자서 홀로  
 surprising[səˈpraɪzɪŋ] ㄴ 놀라운 first grade 1학년  
 born[bɔːn] ㄴ 타고난 태어난

## 05

남 안녕하세요. 저는 Mark Hamilton입니다. 저는 호주 출신입니다. 저는 지금 서울에서 살고 있습니다. 저는 한국어를 공부하기 위해 한국에 왔습니다. 앞으로 한국에서 호주인들을 위한 관광 가이드로 일하고 싶습니다. 들어주셔서 감사합니다.

**해설** 남자는 자신의 나이에 대해서는 언급하지 않았다.

**어휘** tour guide 여행 가이드

## 06

**[전화벨이 울린다.]**

여 여보세요. Happy Hair Shop입니다.  
 남 여보세요. 이번 주 금요일 오전에 예약할 수 있을까요?  
 여 죄송하지만, 안 돼요. 목요일 오전 10시 30분은 어떠세요?  
 남 목요일 오전, 7월 24일 10시 30분... 괜찮아요.  
 여 알겠습니다. 성함을 알려주시겠어요?  
 남 제 이름은 Eddy Murphy입니다.  
 여 알겠습니다. 그때 뵙겠습니다.

**해설** 남자는 7월 24일 목요일 오전 10시 30분으로 예약했다.

**어휘** appointment[əˈpɔɪntmənt] ㄴ 약속 make an appointment 예약하다, 약속하다

## 07

남 저는 오늘 우리 학교 진로 상담 선생님과 이야기를 나누었어요.  
 여 그분이 무엇을 추천하셨어요? 경영 전공?  
 남 네, 그치만 저는 화가가 되고 싶어요. 엄마도 아시잖아요. 제가 그림 그리는 데 아주 소질이 있다는 걸요.  
 여 David, 화가의 길은 힘들 수 있어.  
 남 엄마, 모든 직업은 힘들어요.  
 여 그래, 그래... 그거에 대해서는 나중에 다시 이야기하자.

**해설** 남자는 학교에서 진로상담을 받았고 선생님이 추천해준 경영보다는 화가가 되고 싶다고 했으므로 남자의 장래 희망으로 가장 적절한 것은 ㉡ '화가'이다.

**어휘** guidance counselor 진로 상담사 recommend[rɪˈkəmənd] ㄴ 추천하다 major in ~을 전공하다 artist[ˈɑːrtɪst] ㄴ 화가 be good at ~에 소질이 있다

## 08

여 벌써 9시 5분 전이네, 우리 이제 열차에 타야 해.  
 남 그래, 열차가 막 움직이려고 해, 우린 더 이상 기다릴 수 없어.

여 Judy와 Brad가 무슨 일이지? 전화를 안 받네.

남 난 모르겠어, 아마도 오지 않을 건가봐.

여 그렇다면, 왜 그 애들이 전화를 하지 않을까?

남 음, 그것에 대해 그냥 잊은 것 같아.

여 아, 어떻게 그럴 수 있지?

**해설** 곧 기차가 출발하는데 함께 가기로 한 친구들이 연락도 없이 오지 않자 여자는 어떻게 그럴 수 있냐고 말하고 있으므로 화가 났음을 알 수 있다.

**어휘** already[ɔːlɹɛdi] ㄴ 이미, 벌써 get on (올라) 타다  
 be about to 막 ~하려고 하다 anymore[ənɪmɔː] ㄴ 더 이상 forget[fəˈɡet] ㄴ 잊다

## 09

남 토요일에 나와 함께 영화관에 갈래?

여 함께 가고 싶지만, 그럴 수 없어. 나는 진하와 민지와 함께 쇼핑갈 거야, 우리랑 함께 갈래?

남 물론, 나야 좋지. 난 새 바지를 사고 싶어.

여 그러면, 우리 10시에 지하철역에서 만나자.

남 좋아, 그때 봐.

**해설** 남자는 여자에게 영화보는 것을 제안했지만, 여자는 친구들과 쇼핑을 하기로 했다고 말하며 남자에게 쇼핑을 같이 가자고 다시 제안했다. 이에 남자가 동의했으므로 남자가 토요일에 할 일은 '쇼핑하러 가기'이다.

**어휘** join[dʒɔɪn] ㄴ 함께 하다, 합류하다 subway station 지하철역

## 10

남 나는 방과 후에 몇 명의 친구들과 강에 갈 것이다. 우리가 물에서 놀 것인가? 아니네! 우리는 그곳에서 쓰레기를 주울 것이다. 그것은 힘든 일이겠지만, 우리는 그것을 하길 원한다. 우리는 자주 강가를 따라 달라는데 그곳에서 많은 쓰레기를 본다. 그래서, 우리는 직접 그곳을 청소하기로 결심했다.

**해설** 친구들과 강변의 쓰레기를 주울 것 것이라는 내용이다.

**어휘** pick up 집어 들다, 줌다 litter[lɪtə] ㄴ (공공 장소에 버려진) 쓰레기 riverside[ˈrɪvəsaɪd] ㄴ 강가, 강변

## 11

남 우리 지금 당장 공항으로 떠나야 해. 내가 택시를 부를까?

여 아니, 이 시간엔 교통 상황이 끔찍해. 지하철을 타는 것이 더 좋아.

남 기차역까지 가는 데 시간이 얼마나 걸려?

여 20분쯤.

남 좋아. 난 항상 좋은 생각을 갖고 있구나. 아서 가져.

**해설** 공항으로 가기 위해 택시를 부르는 게 어떠한 남자의 제안에 여자는 지하철을 타는 것이 더 빠르다고 했고, 남자가 이 제안을 받아들였으므로 두 사람이 이용할 교통수단은 ㉡ '지하철'이다.

**어휘** leave for ~를 향해 떠나다 traffic[ˈtræfɪk] ㄴ 교통 terrible[ˈtɛrəbl] ㄴ 끔찍한 take[teɪk] ㄴ 시간이 ~ 걸리다

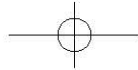
## 12

여 오! 안녕하세요. Pitt 선생님.

남 안녕, Lora, 너를 여기서 보게 되다니 놀라운 걸. 대부분 학생들은 버스를 타는데.

여 저는 그러지 않아요, 저는 보통 지하철을 타고, 선생님은 항상 지하철로 학교에 오세요?

정답 및 해설



남 응, 나는 매일 아침 지하철을 탄다.  
 여 자기용을 운전해서 오시는 건 어때요? 제 생각엔 그게 지하철을 타는 것보다 더 편리할 것 같은데요.  
 남 네 말이 맞지만, 아침 시간에는 심한 교통 체증 때문에 지하철을 이용하는 것이 더 빠르단다.  
 여 아, 그렇군요.

**해설** 교통 체증 때문에 자동차보다 지하철이 더 빠르다고 했다.

**어휘** convenient[kənviːnjənt] 편리한 heavy traffic 교통 체증

## 13

여 아, 애들아. 여기서 제발 떠들지 마라.  
 남 죄송합니다. 우리는 동물에 관한 책들을 찾고 있어요.  
 여 먼저 컴퓨터로 검색을 해보는 것이 어때니? 그것이 더 쉬울 거야.  
 남 컴퓨터 사용하는 방법을 알려주셔야겠어요?  
 여 F5를 누르고 키워드인 'animal'을 쳐서 넣으렴. 그리고 나서 그냥 'enter'를 눌러. 넌 동물들에 관한 책들의 목록을 얻게 될 거야.

**해설** 조용히 해야 하는 곳이고, 컴퓨터를 이용해 원하는 책을 찾을 수 있는 곳이므로, 두 사람이 대화하는 장소는 ㉠ '도서관'이다.

**어휘** make a noise 소음을 내다, 떠들다 press[pres] 압력을 가하다, 누르다 type[taɪp] ㉠ (타자기·컴퓨터로) 타자 치다, 입력하다 hit[hit] ㉡ 치다 list[list] ㉢ 목록

## 14

여 Wendy의 방은 너무 지저분하다. 그녀는 지금 그녀의 새 CD를 들고 있지만, 그것을 찾을 수가 없다. 그녀는 그것을 찾고 있다. 그녀는 책상 위와 TV 위를 확인하지만 그것은 거기에 없다. 마침내 그녀는 그것을 의자 아래에서 찾는다.

**해설** Wendy는 CD를 의자 아래에서 발견했다.

**어휘** too[tuː] 너무나, 지나치게 messy[mési] 지저분한 check[tʃek] ㉡ 확인하다, 점검하다 at last 마침내, 결국

## 15

여 통화 끝났니?  
 남 네, 뭘 좀 물어보려고 Timmy에게 전화했어요.  
 여 Eric, 네가 전화 통화에 너무 많은 시간을 쓰는 게 걱정되는구나.  
 남 아니에요, 그렇지 않아요. 하루에 겨우 한 시간 정도라고요.  
 여 날마다 한 시간이라니! 그게 많지 않니?  
 남 엄마, 전 제 친구들과 얘기를 해야 해요.  
 여 하지만 너는 그 애들을 매일 학교에서 만나잖아. 난 네가 전화 통화에 시간을 덜 쓰는 게 좋을 것 같구나.

**해설** 엄마는 아들이 매일 긴 시간 동안 친구들과 통화하는 것을 걱정하며 통화 시간을 줄일 것을 요청하고 있다.

**어휘** worried[wʌrɪd] ㉡ 걱정되는 spend[spend] ㉢ (시간, 돈 등을) 쓰다, 소비하다 about[əbaʊt] ㉢ 대략 had better ~하는 게 더 낫다 less[les] ㉣ 더 적은(little의 비교급)

## 16

여 무슨 일이니, 준?  
 남 이 MP3 플레이어가 갑자기 작동을 멈췄어.  
 여 안됐구나. 그 일이 반복해서 일어나니?

남 응, 이번 달에 세 번째야. 더 이상 못 참겠어.  
 여 너 그거 수리점에 가져가 봐야 할 것 같아.

**해설** 여자는 고장난 MP3 때문에 화가 난 남자에게 수리점에 가져가 보라고 제안하고 있다.

**어휘** work[wɜːk] ㉡ 작동하다 suddenly[sʌdnli] ㉢ 갑자기 repeatedly[riːptɪdli] ㉢ 반복해서 time[taɪm] ㉣ 번, 회 stand[stænd] ㉣ 견디다, 참다 repair[riːpəɪr] ㉣ 수리, 보수, 수선

## 17

여 Ron, 주말은 어땠니?  
 남 좋았어. 나는 주말 내내 기타를 연습했어.  
 여 그럼 수학 숙제는 끝내지 못했겠구나, 그렇지?  
 남 아직 못했어. 그 숙제 마감일이 언제야?  
 여 수요일. 나는 끝냈으니까 내가 너를 도와줄 수 있어.  
 남 정말? 고마워, Lisa.  
 여 천만에. 그럼 내가 오늘 오후에 너희 집으로 갈게.  
 남 알겠어. 이따 보자.

**해설** 여자는 자신의 숙제는 끝마쳤으며 남자의 숙제를 도와주려 오늘 오후 남자의 집으로 가겠다고 했으므로 여자가 오늘 오후에 할 일은 ㉠ '남자 숙제 도와주기'이다.

**어휘** practice[ˈpræktɪs] ㉢ 연습하다 finish[ˈfɪniʃ] ㉢ 끝내다 homework[ˈhəʊmwɜːk] ㉣ 숙제 deadline[ˈdeɪdlaɪn] ㉣ 마감일

## 18

여 Willis 씨? 진료를 받으시기 전에 어쨌든 게 있습니다. 생일이 언제세요?  
 남 1985년 7월 15일입니다.  
 여 키는 몇이세요?  
 남 6피트예요.  
 여 몸무게는 얼마이신가요?  
 남 125파운드입니다.  
 여 알겠습니다. 잠깐 기다리세요.

**해설** 여자는 남자에게 진료를 받기 전에 생년월일, 키, 몸무게 등을 미리 조사하고 있으므로 간호사임을 알 수 있다.

**어휘** see a doctor 진료를 받다 how tall 얼마나 키가 큰지 how much 얼마나 많은지 weigh[wei] ㉢ 무게가 ~ 나감

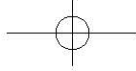
## 19

여 너 이번 일요일 내 생일 파티에 올 수 있니?  
 남 응, 가고 싶어.  
 여 잘됐다. 많은 내 친구들이 거기에 있을 거야.  
 남 Carol과 Tommy도 오니?  
 여 물론, 그들도 올 거야.  
 남 좋아 일요일 몇 시에?  
 여 5시까지 우리 집으로 와.  
 남 알겠어. 그때 거기에 갈게.

**해설** 일요일 5시까지 자신의 집으로 오라고 하는 여자의 말에 이어질 남자의 말로 ㉡ '알겠어. 그때 거기에 갈게.'가 가장 적절하다.

- ① 유감스럽게도 너는 그럴 수 없어.
- ③ 너는 나를 초대했어야 했어.
- ④ 맞아. 그 파티는 정말 재미있었어.





⑤ 그 파티를 연기하는 게 어때?

**어휘** friends of mine 내 친구들 invite [inváit] 초대하다  
put off 미루다, 연기하다

## 20

남 엄마, 저녁 준비됐어요?

여 거의 너 배고프나?

남 그렇게 배고프진 않아요, 제가 도와드릴게요, 제가 식탁을 치릴까요?

여 고맙구나, Dave, 여기 포크와 칼이 있어.

남 알겠어요, 그리고 제가 짐시들을 꺼낼게요.

여 조심하렴!

남 걱정 마세요, 제가 그것들을 안전하게 꺼낼 수 있어요.

**해설** 점시를 꺼내겠다는 남자에게 여자가 조심하라고 당부의 말을 하고 있으므로 이에 이어질 남자의 가장 적절한 말은 ④ '걱정 마세요, 제가 그것들을 안전하게 꺼낼 수 있어요'이다.

① 왜! 그것들은 정말 맛있어요!

② 이따금씩 제가 그것들을 요리해드릴게요.

③ 아뇨, 죄송해요, 저는 그걸 할 수 없을 것 같아요.

⑤ 너를 믿어 봐, 나는 네가 그걸 해낼 수 있다고 확신해.

**어휘** ready[rédi] **해** 준비된 set the table 식탁을 차리다  
take out 꺼내다 safely[séifti] **해** 안전하게 make it 해내다

## 15 Check-up Test

01 ② 02 ① 03 ③ 04 ② 05 ① 06 good at 07  
take / repair 08 Taking the subway 09 make an  
appointment 10 worried / spend

## 16 실전모의고사

01 ②	02 ③	03 ⑤	04 ③	05 ⑤	06 ②
07 ⑤	08 ⑤	09 ⑤	10 ①	11 ②	12 ②
13 ②	14 ①	15 ③	16 ③	17 ④	18 ④
19 ①	20 ②				

## 01

여 안녕하세요, Rainbow 기상 예보의 Emily입니다. 어제는 구름이 많고 바람이 불었습니다. 하지만 오늘은 따뜻할 것이며 맑은 하늘을 보실 수 있습니다. 맑은 날씨는 이번 주말까지 지속될 거라고 예상됩니다. 감사합니다.

**해설** 오늘의 날씨는 따뜻하고 맑은 하늘을 볼 수 있다고 했으므로 햇볕이 난 맑은 날씨의 ②가 적절하다.

**어휘** weather report 기상예보 be expected to ~로 예상되다  
last[læst] **해** 지속되다 until[əniti] **해** ~까지

## 02

남 안녕, Hera, 너 어디야?

여 안녕, Mickey, 난 인명 구조원 의사 근처에 앉아 있어.

남 어디 보자, 너 모자를 쓰고 있니?

여 아니, 안 쓰고 있어. 난 선글라스를 쓰고 있어.

남 오, 너를 찾은 것 같아.

**해설** 남자와 통화하고 있는 여자는 인명 구조원 옆에 앉아 있으며 모자는 쓰지 않고 선글라스를 쓰고 있다.

**어휘** lifeguard[laifgá:d] **해** (해수욕장·수영장의) 인명 구조원, 안전 요원

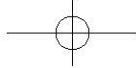
## 03

여 이것은 길고, 재미있습니다. 이것은 인크로 가득 차 있습니다. 여러분은 그것을 여러 가지 색깔로 살 수가 있습니다. 여러분은 이것을 가지고 글을 쓰지만, 일단 원기를 쓰면 그것을 쉽게 지울 수 없습니다. 여러분은 이것을 보통 여러분의 다른 학용품들과 함께 여러분들의 책상 위에서 발견할 수 있습니다. 이것은 무엇입니까?

## 15 Dictation Test

01 all day long / early morning / continue / sunny skies  
02 looking for / green dress / long curly  
03 bathroom / round or rectangular / keep our bodies clean  
04 painted / by herself / born artist  
05 came from / study Korean / tour guide  
06 Thursday / ten thirty / fine  
07 recommend / become an artist  
08 get on / is about to / matter / forgot / how could  
09 I'd love to / be happy to / at  
10 picking up / the riverside / clean it up  
11 leave for / get to / have a good idea  
12 surprised / take the subway / drive / more / faster  
13 noise / books on / search / how to use  
14 messy / find it / checks / under  
15 called / spend too much / less time  
16 happen / can't stand it anymore / should take / repair shop  
17 playing the guitar / Not yet  
18 something to ask / July 15th / How much  
19 be there / will / by 5  
20 Not so much / set the table / take out

정답 및 해설



**해설** 길고 좁으며 잉크로 채워져 있고 글을 쓸 때 사용하며 한 번 쓰면 쉽게 지울 수 없고 책상에서 찾아 볼 수 있는 물건은 볼펜이다.

**어휘** narrow[ˈnærou] ㉠ 좁은 ink[ɪŋk] ㉡ 잉크  
once[wʌns] ㉢ 일단 (~하면) erase[ɪ'reɪs] ㉣ 지우다  
find[faɪnd] ㉤ 찾다 school supplies 학용품

## 04

남 우리는 내일 수업이 없어. 넌 뭐 할 거니?  
여 나는 도서관에서 책을 몇 권 빌렸어. 나 내일 그것들을 읽을 거야.  
남 하루 중일?  
여 음... 음. 나는 보고서를 써야 해.  
남 그럼, 오늘 밤은 어때? 우리 오늘 밤에 밖에 나가서 농구하자.  
여 미안하지만 난 집에서 쉬고 싶어. 다음에 할래.

**해설** 오늘 밤에 나가서 농구를 하자고 남자가 제안했으나 여자는 집에서 쉬고 싶라며 다음에 하자고 했다.

**어휘** class[klɑːs] ㉡ 수업 borrow[bə'raʊ] ㉢ 빌리다  
take a rest 쉬다

## 05

남 안녕하세요, 저는 안진입니다. 저는 서울에서 태어났습니다. 여덟 살 때 인천으로 이사했습니다. 저는 거기서 지냈고 여전히 그곳에서 살고 있습니다. 인천에는 멋진 국제 공항이 있습니다. 저는 그 공항에서 수하물 담당자로 일하고 있습니다.

**해설** 남자는 이름(Jin Ahn), 출생지(born in Seoul), 사는 곳(I still live there를 통해 인천에서 살고 있음을 알 수 있음), 현재 하는 일(work in the airport as a baggage handler)은 언급했지만 앞으로의 계획은 언급하지 않았다.

**어휘** be born in ~에서 태어나다 move[mu:v] ㉢ 이사하다  
grow up 자라다 international airport 국제 공항  
baggage handler 수하물 담당자

## 06

여 White 박사의 치과입니다. 도와드릴까요?  
남 어보세요, John Baker라고 합니다. 화요일 오전으로 예약하고 싶은데요.  
여 Baker 씨, 기다려주세요. 다음주 화요일 오전 9시 또는 10시에 가능합니다.  
남 오전 9시 또는 10시... 10시가 좋겠군요.

**해설** 진료 시간으로 화요일 오전 9시와 10시 중 남자는 10시가 좋다고 했다.

**어휘** dental[dɛntəl] ㉡ 이의, 치과의 clinic[klɪnɪk] ㉢ 진료소  
hold on 기다리다 either[ɪðə] ㉣ (둘 중) 어느 한쪽(하나)

## 07

여 너는 커서 뭐가 되고 싶니?  
남 난 영화 감독이 되고 싶어.  
여 영화 감독? 왜?  
남 글썄, 난 영화 보는 걸 좋아해. 난 다른 사람들을 위해 재미있는 영화들을 만들고 싶어. 넌 어때?  
여 난 사진 찍는 게 좋아서 사진 작가가 되고 싶어.

**해설** 여자는 사진 찍는 걸 좋아하기 때문에 사진 작가가 되고 싶다고 했다.

**어휘** grow up 성장하다, 자라다 director[dɪ'rektə] ㉡ 감독  
photographer[fə'tɒɡrəfə] ㉢ 사진사, 사진 작가

## 08

남 너 안색이 안 좋아 보여. 무슨 일 있니?  
여 내가 실수로 유리잔을 하나 깨뜨렸어. 그건 우리 엄마가 가장 좋아하시는 건데.  
남 얼마에 사셨는지 말씀드렸니?  
여 아직 안했어. 매우 화를 내실 거야.  
남 그러지 말고! 지금 잘못했다고 말씀드려.  
여 나도 말씀드려야 한다고 생각하지만, 엄마가 벌을 주실지도 몰라.

**해설** 여자는 어머니가 가장 아끼는 유리잔을 깨뜨렸고, 엄마가 화낼까 봐 말씀 못 드린 채 걱정하고 있다.

① 외로운 ② 신이 난 ③ 놀란 ④ 편안한

**어휘** matter[ˈmætə] ㉡ 문제 by mistake 실수로  
favorite[ˈfeɪvərɪt] ㉢ 특히 좋아하는 물건 ㉣ 가장 좋아하는  
truth[tru:θ] ㉡ 진실, 사실  
might[maɪt] ㉢ (may의 과거) ~할지(일지)도 모른다  
punish[ˈpʌnɪʃ] ㉣ 처벌하다, 벌하다

## 09

남 오, 나라야. 오늘 수영하러 갈래?  
여 사실, 난 오늘 수영하고 싶지 않아.  
남 그럼 넌 뭘 하고 싶은데?  
여 우리 테니스를 치는 건 어때?  
남 테니스? 좋아. 가자.  
여 좋아.

**해설** 남자는 수영을 하자고 제안했으나 여자는 오늘은 수영을 하고 싶지 않으며 테니스를 치자고 제안했고 남자가 이를 수락했다.

**어휘** actually[æk'tʃʊəli] ㉢ 사실상 feel like ~ing ~하고 싶다  
sound[sʌnd] ㉣ ~하게 들리다

## 10

남 점심으로 뭐 먹고 싶어?  
여 아직 결정 못했어.  
남 크림 스파게티가 유명하고 볶은 국수도 맛있어.  
여 난 뭔가 신선하고 가벼운 걸 먹고 싶은데.  
남 그러면 마늘빵이 곁들여 나오는 샐러드를 먹자.

**해설** 두 사람은 점심으로 어떤 음식을 먹을지에 대해 대화를 나누고 있다.

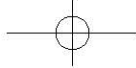
**어휘** decide[dɪ'saɪd] ㉢ 결심하다, 결정하다 famous[ˈfeɪməs] ㉡ 유명한  
fried[fraɪd] ㉢ 볶은, 튀긴 noodle[ˈnu:dl] ㉢ 국수  
fresh[freʃ] ㉢ 신선한 light[laɪt] ㉢ 가벼운

## 11

여 도와 드릴까요?  
남 네, 코리아타운에 가고 싶습니다.  
여 네, 버스를 탈 수 있습니다. 약 5분 정도 타시면 됩니다. 아니면 걸어갈 수도 있어요.  
남 코리아타운이 그렇게 가깝나요? 걸어서 가면 얼마나 걸리나요?  
여 네, 거기까지 걸어서 15분 걸립니다.  
남 그거 좋네요. 그럼 걸어가요겠네요.

**해설** 남자는 걸어서 코리아타운에 가겠다고 말하고 있다.

**어휘** take[teɪk] ㉢ 걸리다 ride[raɪd] ㉡ 타기  
close[kləʊz] ㉢ 가까운 on foot 걸어서



## 12

여 도와드릴까요?

남 예. 이 셔츠를 다른 것으로 바꾸고 싶어요.

여 그것에 무슨 문제가 있나요?

남 이것을 보세요, 단추 하나가 없어요.

여 적습니다. 영수증을 갖고 계산가요?

남 네. 여기 있습니다. 같은 색과 디자인으로 주세요.

**해설** 남자는 셔츠에 단추 하나가 없어서 교환하러 왔다고 했다.

**어휘** exchange [iks'tʃeɪndʒ] ① 바꾸다, 교환하다  
take a look at ~을 보다 button [bʌtən] ② 단추  
missing [mɪsɪŋ] ③ 없어진, 빠진, 실종된 receipt [rɪsɪt] ④ 영수증

## 13

여 안녕하세요, Johnson 선생님.

남 안녕 지수야. 너 오늘 왜 늦었니?

여 학교 버스를 놓쳤어요.

남 늦게 일어났니?

여 네, 알람 시계가 작동을 안 해서 오늘 아침에 늦잠을 잤어요.

남 알람 시계가 작동을 안 했다고? 그래, 이해는 하겠지만 다시는 늦으면 안 돼.

여 네, 그러지 않을게요.

**해설** 늦잠을 자 학교 버스를 놓쳐서 지각한 여자에게 남자는 주의를 주고 있으므로 두 사람의 관계는 학생과 선생님이다.

**어휘** miss [mɪs] ① 놓치다 oversleep [ˌoʊvəˈslɪp] ② 늦잠 자다

## 14

여 실례합니다. 은행이 어디 있나요?

남 은행이요? 그것은 Pine 가에 있습니다.

여 미안합니다만, 전 이곳에 처음이거든요, 그곳이 어디죠?

남 우선, 이 블록 끝까지 가서 우회전하세요.

여 우회전이요?

남 네, 그리고 나서 한 블록 더 걸어가서 좌회전하시면 오른쪽에 은행을 보게 될 거예요.

여 알겠어요. 한 블록 가서 우회전하고 난 다음, 한 블록 더 가서 좌회전이요, 그것은 제 오른쪽에 있고요.

남 네, 그것은 꽃가게 건너편에 있습니다.

**해설** 여자가 은행의 위치를 묻자, 남자는 블록 끝에서 우회전한 후 한 블록 더 가서 좌회전하면 오른쪽에 은행이 있다고 했다.

**어휘** across from ~의 건너편에 flower shop 꽃가게

## 15

여 잠시 도와주시겠어요?

남 물론이죠, 무엇을 도와드릴까요?

여 저는 소포를 하나 보내고 싶습니다.

남 어디 보죠, 중국으로 이 소포를 보내는 거군요.

여 맞습니다. 이 소포를 제 아들에게 보내고 있어요.

남 알겠습니다. 우선 이 양식을 작성해 주시겠어요?

여 네.

**해설** 여자는 중국으로 소포를 보내고 싶다고 했고 이에 남자가 알겠다며 양식을 작성해 줄 것을 요청하고 있다.

**어휘** help out ~을 돕다 mail [meɪl] ③ 부치다  
package [ˈpækɪdʒ] ④ 소포 complete [kəmˈplɪt] ⑤ 작성하다  
form [fɔːm] ⑥ 양식

## 16

남 너 배드민턴 칠 줄 아니, Sarah?

여 물론, 할 줄 알지.

남 음, 너 지금 나랑 배드민턴 칠래?

여 미안하지만, 난 그럴 수 없어. 왼쪽 어깨가 아파.

남 함께 시간을 보낼 좋은 생각 없니?

여 우리 영화보러 가는 건 어때? Justin의 새 영화를 보고 싶어.

남 좋아. 나도 그의 새 액션 영화를 보고 싶어. 같이 가자.

**해설** 배드민턴을 치자는 남자에게 여자는 어깨가 아프다며 대신 영화를 보러 가자고 제안했다.

**어휘** shoulder [ˈʃəʊldər] ① 어깨 hurt [hɜːt] ② 아프다 together [təˈɡeðər] ③ 함께

## 17

남 다음 분이요, 안녕하세요, 무엇을 드시겠어요?

여 치즈 버거 두 개, 핫도그 한 개, 그리고 보통 크기의 콜라 세 개요.

남 다른 것은요?

여 감자 튀김도 주세요, 아, 잠깐만요! 콜라 대신 오렌지 주스 세 잔 주세요.

남 알겠습니다. 여기서 드실 건가요, 아니면 가지고 가실 건가요?

여 가지고 갈 겁니다.

**해설** 여자는 콜라를 주문했다가 오렌지 주스로 바꿨다.

**어휘** regular [ˈregjələr] ④ 보통의, 평범한 instead of ~ 대신에

## 18

남 실례합니다. 제가 이 책을 찾는 것을 도와주시겠습니까?

여 알겠습니다. 제가 그것을 컴퓨터에서 먼저 확인해 볼게요.

남 고맙습니다.

여 네, 저희에게 있는데요, 저쪽 세 번째 책장에 있어요, 그리고 그것은 지금 할인 중이에요.

남 잘됐네요, 고맙습니다.

**해설** 여자는 서점에서 남자가 책을 구입하는 데 도움을 주고 있다.

**어휘** check [tʃek] ④ 확인하다 bookshelf [ˈbʊkʃelf] ⑤ 책장  
over there 저쪽 on sale 할인 중인

## 19

여 안녕하세요, 어떻게 도와드릴까요?

남 안녕하세요, 이 바지를 교환하고 싶은데요.

여 그것에 뭔가 문제가 있나요?

남 아니요, 하지만 그것이 제게 너무 작은 것 같습니다. 그 다음으로 큰 사이즈 있나요?

여 물론이죠, 여기 있습니다.

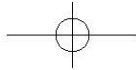
**해설** 남자가 더 큰 사이즈의 바지가 있는지를 묻고 있으므로, 이에 대한 여자의 응답으로는 그 여부를 말하는 것이 자연스럽다. 따라서 ① '물론이죠, 여기 있습니다.'가 가장 적절하다.

② 아니요, 그런 손님에게 너무 크네요.

③ 그런 당신에게 정말로 잘 어울립니다.

정답 및 해설





- ㉔ 모르겠습니다. 그건 그저 선물일 뿐이에요.  
 ㉕ 제 생각에 그걸 새 셔츠로 교환하는 게 낫겠어요.

**어휘** exchange[ɪksˈtʃeɪŋdʒ] ㉔ 교환하다 wrong[ɹɔː(ɪ)ŋ] ㉕ 잘못된

## 20

**남** 실례합니다. 저는 이 책을 빌리고 싶습니다.  
**여** 죄송합니다만, 그러실 수 없습니다. 도서관은 5시 30분에 닫지만, 도서 대출은 5시에 끝납니다. 지금이 5시 20분이니 조금 늦으셨네요.  
**남** 오, 정말요? 그러면 도서관은 내일 몇 시에 여나요?  
**여** 8시에 열고 그 때 책을 빌릴 수 있습니다.  
**남** 알겠습니다. 그럼 내일 다시 오겠습니다. 오, 몇 권의 책을 빌릴 수 있나요?  
**여** 한 번에 3권의 책을 빌릴 수 있습니다.

**해설** 도서관 사서인 여자에게 몇 권의 책을 빌릴 수 있냐고 남자가 묻고 있으므로, 여자는 빌릴 수 있는 책의 권수를 말해주는 것이 자연스럽다. 따라서 ㉔ '한 번에 3권의 책을 빌릴 수 있습니다.'가 여자의 응답으로 가장 적절하다.

- ① 제 생각에 그건 너무 비싼 것 같아요.  
 ③ 물론입니다. 당신을 다시 보고 싶어요.  
 ④ 당신은 내일까지 그 책을 반납해야 합니다.  
 ⑤ 죄송하지만, 저에게는 그것들을 빌릴 사람이 아무도 없습니다.

**어휘** check-out (도서) 대출 borrow[bárou] ㉔ 빌리다, 대출하다 expensive[ɪkspɛnsɪv] ㉕ 비싼 look good on ~에게 어울리다 return[rɪˈtɜːn] ㉔ 반납하다 by[bai] ㉕ (기간) ~까지 borrow A from B A를 B로부터 빌리다

## 16 Dictation Test

- 01 cloudy and windy / is expected to last  
 02 sitting near / sunglasses  
 03 long / write with this / erase / school supplies  
 04 borrowed / read them / have to / take a rest  
 05 moved / grew up / work in  
 06 appointment / either / or / fine with me  
 07 want to be / director / photographer  
 08 broke a glass / upset / punish  
 09 go swimming / feel like / Sounds great  
 10 for lunch / haven't decided / fresh  
 11 take the bus / to walk  
 12 exchange / missing / receipt / the same color  
 13 late / missed / overslept / didn't work / won't  
 14 the end / turn left / right / across from  
 15 help me out / mail this package / to my son / complete  
 16 play badminton / hurts / go to the movies  
 17 I'd like / Anything else / to go  
 18 Let me check / on sale  
 19 exchange / something wrong / too small / larger size  
 20 borrow / check-out closes / come back

## 16 Check-up Test

- 01 ㉔ 02 ① 03 ㉔ 04 ㉔ 05 ㉔ 06 borrow  
 07 exchange / for 08 don't we 09 feel like  
 10 take a rest

## 17 실전모의고사

- 01 ① 02 ㉔ 03 ㉔ 04 ㉔ 05 ㉔ 06 ㉔  
 07 ㉔ 08 ㉔ 09 ㉔ 10 ㉔ 11 ㉔ 12 ㉔  
 13 ㉔ 14 ① 15 ㉔ 16 ① 17 ① 18 ①  
 19 ㉔ 20 ㉔

## 01

**여** 안녕하세요. 이번 주말 일기 예보입니다. 토요일에는 화창한 날씨가 될 것이고 기온은 15도 정도일 것입니다. 일요일에는 오전에는 매우 강한 바람이 있을 것이고, 오후에는 구름이 많고 여전히 바람이 불겠습니다. 감사합니다.

**해설** 일요일 오전에는 바람이 강하게 불 거라고 했으므로 답은 ①이 적절하다.

**어휘** temperature[ɪˈtɛmpərətʃər] ㉔ 기온, 온도 degree[diɡriː] ㉔ (온도의) 도, 정도 still[stɪl] ㉔ 여전히

## 02

**남** 여섯 살 난 아들을 위한 컵을 찾고 있습니다.  
**여** 네, 사자 모양이 있는 이 컵은 어떠세요?  
**남** 좋아 보이네요. 하지만 독수리 모양이 있는 저 컵이 제게는 더 좋아 보이네요.  
**여** 알겠습니다. 손잡이는요?  
**남** 양쪽에 손잡이가 있는 것을 원합니다.  
**여** 알겠습니다. 잠시만 기다려주세요.

**해설** 남자는 아들을 위해 독수리 무늬가 그려진 양쪽 손잡이가 있는 컵을 사려고 하므로 답은 ㉔가 가장 적절하다.

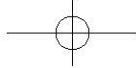
**어휘** look for ~을 찾다 handle[hændl] ㉔ 손잡이

## 03

**남** 이것은 라켓으로 하는 스포츠입니다. 이것은 네트가 있는 딱딱한 탁자 위에서 두 명의 선수나 네 명의 선수에 의해 행해집니다. 이것의 공은 아주 가볍습니다. 선수들은 탁자를 가로질러 앞 뒤로 그 공을 칩니다. 이것은 무엇일까요?

**해설** 라켓으로 하는 스포츠이고, 네트가 있는 딱딱한 탁자 위에서 경기를 하며, 가벼운 공을 가지고 탁자를 가로질러 치는 것은 탁구이다.

**어휘** hard[hɑːd] ㉔ 딱딱한 net[net] ㉔ 네트, 그물, 망 light[lait] ㉔ 가벼운 back and forth 앞뒤로



## 04

여 2시가 넘었어. 배고프지 않니?

남 정말 배가 고파.

여 너는 어떤 종류의 음식을 좋아해?

남 아무거나. 너가 결정해.

여 여기 근처에 있는 중국집에 가는 게 어때? 그 식당은 음식이 무지 빨리 나와.

남 좋아. 거기로 가자.

**해설** 중국집으로 가자는 여자의 제안에 남자는 좋아하며 거기서 먹고 하고 있으므로 남자의 마지막 말의 의도는 ㉠ '동의'가 적절하다.

**어휘** up to ~에게 달려 있는 serve[sərv] ㉠ (서비스 등을) 제공하다 quickly[kwɪkli] ㉡ 빨리

## 05

여 제가 이 최고 여배우상을 받게 되어 정말 감사드립니다. 감사를 전하고 싶은 많은 분들이 계십니다. 우선, 저를 세상에 있게 해주신 저의 부모님께 감사드리고 싶고 또한 저의 감독님이신 Ted Smith에게 감사를 표현하고 싶습니다. 그리고 마지막으로 사랑과 지지를 보내준 저의 친구들과 팬들에게 감사를 드립니다. 모든 분들에게 감사드립니다.

**해설** 최고의 여배우상을 받은 여자는 부모님, 감독, 친구들, 팬에게 감사를 전했지만 동료 배우에 대해서는 언급하지 않았다.

**어휘** grateful[grɛtɪfəl] ㉠ 감사하는 award[əwɔ:d] ㉡ 상 bring A into the world A를 낳다 express[ɪksprɛs] ㉢ 표현하다 gratitude[grætɪtʃʊd] ㉣ 감사 director[dɪrɛktər] ㉤ 감독 support[səpɔ:t] ㉥ 지지

## 06

남 너 이번 토요일에 시간되나?

여 특별한 계획은 없어. 왜?

남 너 나랑 콘서트에 갈래?

여 좋아. 그게 몇 시에 시작하니?

남 7시 30분에 시작해. 그러니까 우리 5시 30분에 만나는 게 어떨까? 그리고 내가 널 데리러 갈게.

여 좋아. 그 때 봐.

**해설** 콘서트가 7시 30분에 시작하므로 남자는 여자에게 5시 30분에 만나자고 했고, 여자 역시 이에 동의했다.

**어휘** free[fri:] ㉠ 한가한, 자유로운 concert[kɒnsə(:)rt] ㉡ 음악회, 콘서트 anytime[ənitaim] ㉢ 아무 때나, 언제든지 pick up ~를 (차에) 태우러 가다

## 07

여 TV 뉴스에서 그 경찰관에 관한 뉴스를 봤니?

남 응, 봤어. 그가 그 범인을 잡았어.

여 맞아. 이제 사람들은 불안해할 필요가 없어.

남 그래. 나도 것처럼 훌륭한 경찰관이 되고 싶어.

여 너는 책임감이 강하고, 강한 체력을 가지고 있잖아.

남 그렇게 말해줘서 고마워. 나는 세상을 좀 더 살기 좋은 곳으로 만들 거야.

**해설** 남자는 경찰관이 범인을 잡은 뉴스를 말하며 자신도 이처럼 좋은 경찰관이 되고 싶다고 말하고 있으므로, 남자의 장래 희망으로 가장 적절한 것은 ㉣ '경찰관'이다.

**어휘** police officer 경찰관 criminal[krɪmən] ㉤ 범인

responsibility[rɪspɒnsəbɪləti] ㉠ 책임감

physical[ˈfɪzɪkəl] ㉡ 체력적인, 신체적인

strength[streŋkθ] ㉢ 강인함

## 08

여 민수야, 너 물장난했니? 너 또 젖었구나!

남 엄마, 이번은 아니에요. 전 단지 엄마를 도와드리려고 했어요.

여 무슨 뜻이지?

남 저는 설거지를 하고 있었고 갑자기 물이 저한테 온통 튀었어요.

여 오, 애야! 너 날 도와려고 설거지를 하고 있었구나... 그걸 몰랐어.

**해설** 아들이 물에 젖어 있는 상태를 보고서 이를 나무라던 엄마가 아들의 말을 듣고서 자신이 잘못 생각한 것임을 알게 되었으므로 엄마는 아들에게 미안해하는 감정을 느낄 것이다.

**어휘** play with water 물장난치다 wet[wet] ㉠ 젖은 wash the dishes(= do the dishes) 설거지하다 suddenly[sʌdnli] ㉡ 갑자기 spray[sprei] ㉢ 뿌리다, 뿌려지다

## 09

남 [기침 소리] 엄마!

여 오, Jason! 너 감기에 걸렸니?

남 네, 그런 것 같아요. 콧물이 흐르고 목이 아파요. 또 한기도 느껴져요.

여 체온을 재보자. 음, 열도 있구나.

남 저 몸이 아주 안 좋아요. 약을 먹어야 할까요?

여 글썄, 우선 가서 진찰을 받아 준비해라.

남 알겠어요.

**해설** 감기에 걸린 남자가 약을 먹어야 하는지 묻자 여자는 우선 진료를 받으러 가자면서 준비하라고 했다.

**어휘** have a runny nose 콧물이 흐르다 sore throat (염증으로) 따끔거리는 목 temperature[ˈtɛmpərətʃər] ㉠ 온도 fever[ˈfi:vər] ㉡ 열 medicine[ˈmɛdɪsɪn] ㉢ 약 ready[rɛdi] ㉣ 준비된

## 10

남 Harry의 엄마는 쿠폰을 보관하여 쇼핑하러 갈 때 그것들을 사용한다. 슈퍼마켓에 가기 전에, 그녀는 늘 구매 목록을 작성한다. 구매 목록은 그녀의 시간과 돈을 절약해준다. 쿠폰은 또한 그녀의 돈을 절약해준다. 그녀는 현명한 소비자이다. 당신도 한 사람(현명한 소비자)이 되도록 노력하는 게 어떨까?

**해설** Harry 엄마의 쇼핑 방법을 소개해 시간과 돈을 절약하는 현명한 소비자 습관을 키우는 법에 대해 설명하고 있다.

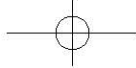
**어휘** keep[kɪp] ㉠ 보관하다 coupon[kjʊpən] ㉡ 쿠폰 shopping list 구매 목록 save[sɛiv] ㉢ 아끼다, 절약하다 wise[waɪz] ㉣ 현명한

## 11

여 David는 오늘 아침 늦게 일어났고, 그래서 그는 버스를 탈 수가 없다. 그는 엄마에게 학교까지 태워다 줄 것을 부탁한다. 그러나 자동차가 정비소에 있기 때문에 그녀는 그를 도와줄 수 없다. David는 차고로 달려간다. 그의 자전거가 거기에 있다. 그는 그것을 타고 학교에 간다.

**해설** David는 늦게 일어나서 버스를 탈 수 없고 엄마의 자동차도 정비소에 있어서 타고 갈 수 없어 결국 차고에 있는 자전거를 타고 학교에 가기로 했다.

정답 및 해설



**어휘** give ~ a ride ~을 태워주다 repair shop 수리점, 정비소  
garage[ɡəˈrɑːʒ] **명** 차고

## 12

[전화벨이 울린다.]

남 여보세요. 지수와 통화할 수 있나요?

여 안녕, David. 나야.

남 지수야, 너 아직도 집에 있니? 모든 사람들이 널 지금 기다리고 있어.

여 오, 이런. 나 그 회의에 대해 완전히 잊고 있었어. 금방 갈게.

남 알겠어. 서둘러.

**해설** 남자는 여자가 회의에 나타나지 않아 전화했다.

**어휘** still[stɪl] **부** 아직도, 여전히 wait for ~을 기다리다  
meeting[miːtɪŋ] **명** 모임, 회의 totally[təʊtəli] **부** 완전히, 전적으로  
forget[fəˈɡet] **동** 잊다(- forgot - forgotten)

## 13

남 안녕하세요.

여 안녕하세요. 이 소포를 런던으로 보내고 싶습니다.

남 알겠습니다. 이 소포에는 무엇이 들어있나요?

여 접시가 들어있어요. 그러니까 조심해주세요.

남 걱정 마세요. '깨지기 쉬운'이라는 표를 그 위에 붙여겠습니다.

여 고맙습니다. 항공편으로 보내면 얼마죠?

남 그것을 저쪽에 있는 저울 위에 올려주세요. 음, 85달러입니다.

**해설** 런던으로 소포를 보내는 여자와 우편업무를 봐주는 남자와의 대화이므로 두 사람이 대화하는 장소는 우체국이다.

**어휘** send[send] **동** 보내다 package[ˈpækɪdʒ] **명** 꾸러미, 소포  
plate[pleɪt] **명** 접시, 그릇 fragile[ˈfrædʒəl] **부** 깨지기 쉬운, 약한  
tag[tæg] **명** (어떤 표사를 하기 위해 붙인) 꼬리표  
scale[skeɪl] **명** 저울 cost[kɒ(:)st] **명** (비용이) ~ 나간다, 들다

## 14

여 안녕하세요. Maxwell 씨.

남 안녕하세요! Joan! 이 공원에서 당신을 만나니 반가워요.

여 저도요. 여기 근처에 사세요?

남 네, White 씨 집 아세요?

여 네, Pine 가에 있는 큰 집이죠.

남 음, 저의 집은 White 씨 집에서부터 아래로 세 번째에 위치해 있어요.

여 오, 이 공원에서 가깝네요.

**해설** White 씨 집에서 아래로 세 번째 집이라고 했다.

**어휘** door[dɔːr] **명** 문, 집 close[kləʊs] **명** 가까운

## 15

[전화벨이 울린다.]

남 여보세요?

여 여보세요, 저는 Kate인데요, Jack 있나요?

남 아니, 얼마큼 소핑하러 나갔단다.

여 그러면 제가 메시지를 남겨두 되나요?

남 물론이지, 그가 돌아오면 너의 메시지를 전해 줄게.

**해설** 여자는 Jack과 통화하고 싶었지만 그가 없어서 전화를 받은 남자에게 메시지를 남겨 달라고 했다.

**어휘** leave a message 메시지를 남기다 come back 돌아오다  
pass onto 전달하다

## 16

여 어서 오세요, 윈드박스 카페입니다. 어떻게 도와드릴까요?

남 시럽이 들어가지 않은 딸기 주스 주세요.

여 네. 그런데 저희가 지금 새로 나온 블루베리 주스를 홍보하고 있는 중입니다. 블루베리 주스를 사시면, 치즈 머핀을 무료로 받으실 수 있습니다.

남 흠... 그거 좋네요. 그러면 블루베리 주스를 먹겠습니다.

**해설** 여자는 남자가 주문한 것 대신 현재 홍보 중인 주스를 주문하면 치즈 머핀을 무료로 받을 수 있다고 설명하고 있으므로 여자가 남자에게 제안한 것으로 ① '주문 메뉴 변경하기'가 가장 적절하다.

**어휘** promote[prəˈmóʊt] **동** 촉진하다, 홍보하다 for free 무료로

## 17

여 Jason, 엄마 생신이 다가오고 있어. 우리 올하는 엄마에게 뭘 드릴까?

남 엄마 생신? 아, 4월 6일까지. 다음 주 목요일이야!

여 맞아. 엄마에게 뭘 드리지?

남 글썄, 백화점에 가서 같이 물건을 고르는 게 어때?

여 좋은 생각이야. 내일 오후에 같이 소핑하러 가자.

남 알았어.

**해설** 두 사람은 함께 엄마 생신 선물을 고르기 위해 소핑하러 가기로 했다.

**어휘** department store 백화점 choose[tʃuːz] **동** 선택하다, 고르다

## 18

남 신사 숙녀 여러분, 기장이 밑숄드립니다. 우리는 지금 막 제주 공항에 도착했습니다. 현지 시간은 오후 5시 15분입니다. 비행기를 내리시기 전 어떤 물건이든 두고 내리지 않도록 확인하십시오. 저희는 여러분이 제주에서 즐겁게 마무리시길 바랍니다. 감사합니다.

**해설** 공항에 도착한 것을 알리며, 그곳의 현지 시간을 알려 주고, 비행기에서 내리기 전 두고 내리는 물건이 없도록 주의하라고 말하고 있으므로 남자의 직업은 기장이다.

**어휘** local[ˈləʊkəl] **명** 지역의, 현지의 leave[lɪv] **동** 떠나다, 남겨두다  
make sure 확실히 하다 item[ˈaɪtəm] **명** 항목, 품목 behind[bɪˈhaɪnd] **명** 뒤에

## 19

여 참 날씨가 좋네!

남 응, 그렇네, 하지만 난 약간 심심해.

여 나도, 우리 뭐하면 좋을까? TV에 뭐가 재밌는 게 있을까?

남 아니, 드라마만 하고 있어.

여 오! 난 드라마가 싫어. 음... 우리 공원에 가서 베드민턴치는 것 어때?

남 그거 좋은 생각이다.

**해설** 여자는 드라마를 보는 게 싫다며 공원에 가서 베드민턴을 치자고 남자에게 제안하고 있으므로 이에 이어질 남자의 말로 ⑤ '그거 좋은 생각이다.'가 가장 적절하다.

① 어서 해. ② 잘됐다. ③ 천만에. ④ 별말씀을.

**어휘** shall I (we) ~할까요? soap opera (TV·라디오) 드라마, 연속극



## 20

남 나 내일 박물관에 갈 거야. 너 같이 갈래?  
 여 물론이지. 나 시간 돼. 어디서 만나고 싶어?  
 남 버스 정류장에서 만나는 게 어때?  
 여 그거 좋은 생각이야. 몇 시에?  
 남 9시에 만나는 거 어때?  
 여 그건 나에겐 좀 이른데. 난 일요일엔 대개 늦게 일어나거든. 11시 어때?  
 남 좋아. 11시에 버스 정류장에서 만나자.

**해설** 만날 시간을 정하는 두 사람의 대화로, 처음에 남자는 9시에 만나자고 제안했는데, 여자가 그 시간은 이르다며 11시를 다시 제안하고 있는 상황이므로 남자는 여자의 제안에 대해 수락 여부를 밝혀야 한다. 따라서 ㉔ '좋아, 11시에 버스 정류장에서 만나자.'가 남자의 응답으로 가장 적절하다.  
 ① 안타깝게도 그게 마지막 버스야.  
 ② 물론이지. 여기서 말지 않아.  
 ③ 내 생각에 박물관은 아주 지루한 것 같아.  
 ⑤ 실망하지 마. 내가 너를 기다릴게.

**어휘** museum [mju(:)zi(:)əm] **명** 박물관 join [dʒɔɪn] **동** 참여하다, 함께 하다 usually [ju:ʒuəli] **부** 보통, 대개 boring [brɪŋ] **형** 지루한 disappointed [dɪsə'pɔɪntɪd] **형** 실망한

## 17 Dictation Test

- 01 temperature / degrees / still
- 02 looking for / looks better / both sides
- 03 racket sport / hard / net / light / back and forth
- 04 up to you / near here / serves
- 05 grateful / express my gratitude / support
- 06 any / five thirty / pick you up
- 07 caught the criminal / responsibility / better place
- 08 wet / to help / sprayed / doing the dishes
- 09 caught a cold / sore throat / fever / see a doctor
- 10 when / shopping list / saves / wise shopper
- 11 late / can't catch / a ride / garage / takes it
- 12 is waiting for / totally forgot
- 13 plates / fragile / airmail / on the scale
- 14 live near here / three doors down from
- 15 went out / pass your message
- 16 get / without / promoting / for free
- 17 will we / April 6th / how about / choosing / tomorrow afternoon
- 18 captain / leaving the airplane / don't leave
- 19 bored / shall we / Why don't we
- 20 museum / join / meeting at / little early / usually get up

## 17 Check-up Test

- 01 ㉔ 02 ㉔ 03 ㉔ 04 ㉔ 05 ㉔ 06 usually get up  
 07 is waiting for 08 leave a message 09 to help  
 10 saves

## 18 실전모의고사

- |      |      |      |      |      |      |
|------|------|------|------|------|------|
| 01 ㉔ | 02 ㉔ | 03 ㉔ | 04 ㉔ | 05 ㉔ | 06 ㉔ |
| 07 ㉔ | 08 ㉔ | 09 ㉔ | 10 ㉔ | 11 ㉔ | 12 ㉔ |
| 13 ㉔ | 14 ㉔ | 15 ㉔ | 16 ㉔ | 17 ㉔ | 18 ㉔ |
| 19 ㉔ | 20 ㉔ |      |      |      |      |

## 01

여 오늘 날씨가 춥고 바람이 많이 부네. 내일 일기 예보를 들었니?  
 남 응. 내일은 다시 따뜻해질 거라고 들어.  
 여 비는? 비가 올 것 같아?  
 남 그렇게 생각하지 않아. 일기 예보관이 하루 종일 단지 흐리기만 할 거라고 했어.  
 여 일겠어. 나쁘지 않네.

**해설** 오늘은 춥고 바람이 많이 불지만, 내일은 다시 따뜻해지고 비 소식 없이 종일 흐릴 것이라고 했다.

**어휘** weatherman [wɛðə'mæn] **명** 일기 예보관

## 02

남 이 인형을 선물 포장하고 싶습니다. 어떤 상자를 선택해야 하죠?  
 여 강아지 그림이 있는 직사각형 모양의 아진 어떠세요?  
 남 글썽요... 저는 새끼 고양이들이 그려진 저게 더 좋네요.  
 여 새끼 고양이들이 그려진 상자는 원형 모양과 하트 모양의 두 상자입니다.  
 남 하트 모양의 상자를 선택할게요.  
 여 훌륭한 선택이네요. 정말 귀엽죠.

**해설** 남자는 새끼 고양이들이 그려져 있고 하트 모양인 선물 상자를 선택했다.

**어휘** gift-wrap 선물 포장하다 rectangular [rektæŋgjʊlə] **명** 직사각형의 prefer [prɪfə] **동** 선호하다 circular [sɜ:kjʊlə] **명** 원형의

## 03

남 이것은 여러분이 어느 곳에서도 전화할 수 있기 때문에 편리합니다. 또한, 여러분은 간단한 문자 메시지를 보내기 위해 이것을 이용할 수 있습니다. 하지만 이것은 짜증을 일으킬 수 있습니다. 사람들이 이것을 공공장소에서 사용할 때 흔히 큰 목소리로 이야기를 합니다. 제 의견으로는, 사람들은 공공장소에서 이것을 사용할 때 더 주의해야 합니다. 이것은 무엇입니까?

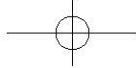
**해설** 언제 어디서라도 통화할 수 있고 문자 메시지도 보낼 수 있지만, 공공장소에서 크게 통화하면 사람들에게 짜증을 일으킬 수도 있는 것은 휴대전화이다.

**어휘** useful [ju:sfʌl] **형** 쓸모 있는 convenient [kənvi'njənt] **형** 편리한 text messaging 문자 메시지 annoying [ə'nɔɪɪŋ] **형** 짜증나게 하는, 괴롭히는 in public 공공장소에서 opinion [ə'pɪnɪən] **명** 의견 careful [kæəfəl] **형** 주의하는, 조심하는

## 04

여 주차할 공간이 있니?  
 남 아니, 주차장이 이미 자동차들로 가득 차 있어.  
 여 저기 저리가 하나 있다. 저기에 주차할 수 있을까?  
 남 아니, 거긴 장애인용이야.

정답 및 해설



여 아, 내가 그 표시를 못 봤네. 음... 어디에 우리가 차를 댈 수 있을까?  
남 나한테 생각이 있어. 시청 주차장으로 가는 게 어때? 여기서 멀지 않잖아.

**해설** 주차할 곳을 찾지 못해 헤매는 상황에서, 남자가 새로운 의견을 내고 있으므로 남자의 마지막 말의 의도로 가장 적절한 것은 ㉠ '제안'이다.

**어휘** space[speɪs] ㉠ 공간 park[pɑːk] ㉡ 주차하다  
parking lot 주차장 already[ədɪˈdi] ㉢ 이미  
full[fuːl] ㉣ 가득찬 the disabled 장애인 far[fɑː] ㉤ 먼

## 05

여 Nick은 그의 친구, Jinny와 함께 그가 가장 좋아하는 음식점에서 저녁을 먹고 있다. 그는 그 음식점이 매우 좋다고 생각한다. 음식이 훌륭하고 특히 그곳의 스테이크는 맛있으면서도 그리 비싸지 않다. Jinny는 처음으로 그 음식점에 방문한다. 그녀는 그곳의 분위기가 상당히 마음에 든다. 종업원들도 매우 친절하다.

**해설** 음식점의 위치에 대해서는 언급되지 않았다.

**어휘** delicious[dɪˈlɪʃəs] ㉠ 맛있는 atmosphere[ˈætməˈsfiːə] ㉡ 분위기

## 06

남 오늘 기분이 어떠십니까, Adams 여사님?  
여 좋습니다. 고마워요. 다음 주로 예약할 수 있나요?  
남 물론이죠. 언제로 할까요?  
여 목요일 오전이요.  
남 9시 괜찮으세요?  
여 그건 너무 일러요. 11시나 12시에 예약할 수 있나요?  
남 음... 11시 30분 어떠세요?  
여 네, 좋습니다.

**해설** 여자는 목요일 오전 11시 30분에 예약을 했다.

**어휘** appointment[əˈpɔɪntmənt] ㉠ 약속

## 07

남 너는 이번 여름 방학에 무엇을 할 예정이니?  
여 글썽, 나는 시간을 그냥 보내지는 않을 거야.  
남 그럼 뭘 할 건데?  
여 너도 알다시피, 나는 정말로 건축가가 되고 싶어. 그래서 경험을 좀 쌓으려고 삼촌 회사에서 일할 거야.  
남 왜! 너 좋은 계획을 세웠구나.

**해설** 여자는 건축가가 되기 위한 꿈을 위해 이번 여름 방학에 삼촌 회사에서 경험을 쌓으려고 한다고 했으므로 여자의 장래 희망은 ㉢ '건축가'이다.

**어휘** vacation[veɪˈkeɪʃən] ㉠ 방학 waste[weɪst] ㉡ (돈·시간을) 낭비하다[허비하다] architect[ˈɑːrkɪtɛkt] ㉢ 건축가  
company[kəmˈpəni] ㉣ 회사 get experience 경험을 쌓다

## 08

[전화벨이 울린다.]

여 여보세요, 저는 6층에 사는 Jane Baker입니다.  
남 안녕하세요, Baker 씨, 무엇을 도와 드릴까요?  
여 제가 지난주에 난방기를 수리해달라고 요청했는데요, 그거 기억 안 나세요?  
남 물론, 기억합니다. 제가 지난주에 너무 바빴거든요, 그래서 이번 주에 할

예정입니다. 여사님.

여 하지만 지난 일요일까지 그것을 수리해주겠다고 약속했었잖아요, 벌써 목요일이라고요!

남 죄송합니다. 제가 시간이 없었어요.

**해설** 여자는 남자에게 약속한 날까지 난방기를 수리해 줄 것을 요구했고 남자가 이를 지키지 못해 여자가 남자에게 전화를 한 상황이므로 이때의 여자의 심정으로 가장 적절한 것은 ㉠ '화난'이다.  
㉡ 긴장한 ㉢ 만족스러운 ㉣ 무서운 ㉤ 놀란

**어휘** floor[floʊə] ㉠ 층, 바닥 ask[æsk] ㉡ 요청하다, 부탁하다  
repair[riˈpeɪr] ㉢ 수리하다, 수선하다 heater[ˈhiːtər] ㉣ 난방기  
promise[ˈprɒmɪs] ㉤ 약속하다

## 09

여 Walter, 신나 보이는데요.  
남 지난주에 새 차를 샀어요.  
여 축하해요!  
남 고마워요, 사골에서 운전을 즐겼죠.  
여 어젯밤에 비가 내렸는데요, 길이 진흙투성이 아니었어요?  
남 네, 그랬어요. 세차를 하려고요.

**해설** 남자는 어젯밤 빗길 운전으로 더러워진 차를 세차할 것이라고 했다.

**어휘** country[ˈkʌntri] ㉠ 사골 muddy[ˈmʌdi] ㉢ 진흙투성이의

## 10

남 너 지난 주말에 뭐 했어?  
여 나는 엄마와 쇼핑하러 갔어, 나는 수영복을 한 벌 샀어.  
남 수영복? 수영하러 가려고?  
여 응, 여름 방학 동안 수영 강습을 받을 계획이야.  
남 그렇구나. 그건 네 건강에 좋을 거야.  
여 넌 여름 방학 동안 뭘 할 거니?  
남 난 책을 읽을 거야. 읽고 싶은 책들이 많거든.

**해설** 남자와 여자는 여름 방학의 계획에 대해 이야기하고 있다.

**어휘** swimsuit[ˈswɪmsjuːt] ㉠ 수영복 plan[plæn] ㉢ 계획하다  
during[dʒuːrɪŋ] ㉣ ~ 동안

## 11

여 너는 학교에 어떻게 가?  
남 버스타고, 시간이 약 15분 정도 걸려. 넌 어때?  
여 난 학교 근처에 살아서 그냥 걸어가, 가끔 자전거를 타고 등교해.  
남 시간이 얼마나 걸려?  
여 걸어서는 약 20분 정도고 자전거로는 10분 걸려.

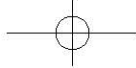
**해설** 남자는 등교할 때 버스를 이용한다고 말하고 있다.

**어휘** take[teɪk] ㉠ (시간이) ~ 걸리다 near[nɪə] ㉢ 근처에  
on foot 걸어서

## 12

[전화벨이 울린다.]

여 여보세요.  
남 안녕, 지민아. 나 Michael이야. 난 오늘밤 파티에 참석할 수 없어.  
여 왜? 너 파티에 오는 생각에 신이 나 있었잖아.



남 응, 하지만 배탈이 났어. 오늘 점심 이후로 계속 아파.  
 여 오, 안됐다. 진로는 받았나?  
 남 아니, 하지만 약은 좀 먹었어.  
 여 알았어. 빨리 좋아지길 바라.

**해설** 남자는 배탈이 나서 파티에 올 수 없다고 했으므로 남자가 파티에 참석할 수 없는 이유는 ① '몸이 아파서'이다.

**어휘** stomachache[stʌməkəik] **위** 배탈 medicine[médisin] **약**

## 13

여 Heaven Cart Riding에 오신 걸 환영합니다.  
 남 안녕하세요, 얼마죠?  
 여 성인은 10달러이고 어린이는 5달러입니다.  
 남 우리 성인이 두 명이고 6세 남아가 한 명입니다.  
 여 그럼 제게 20달러만 지불하시면 됩니다. 8세 미만 어린이는 무료거든요.  
 남 그거 좋네요. 여기 돈이 있습니다.

**해설** 놀이기구를 타기 위해 이용 요금을 묻고 답한 후 인원 수 만큼의 요금을 지불하는 대화이므로 두 사람의 관계는 ㉠ '놀이공원 매표소 직원 - 손님'이다.

**어휘** heaven[hévan] **천국** cart[kart] **카트** 수레 riding[ráidɪŋ] **타기** 승차 adult[adʌlt] **성인** kid[kid] **어린이** free[fri:] **무료의**

## 14

[휴대전화가 울린다.]

남 여보세요?  
 여 이봐, Jason! 너 어디니?  
 남 나 The Boston Tea라는 카페에 있어. Metro 빌딩 3층에 있지.  
 여 나 그 건물 알아. 카페가 3층 어디에 있지?  
 남 응, 엘리베이터에서 내려서 곧장 건다가 첫 번째 모퉁이에서 왼쪽으로 돌아.  
 여 첫 번째 모퉁이에서 왼쪽으로 올라가?  
 남 응, 그리고 곧장 앞으로 오다가 다음 모퉁이에서 오른쪽으로 돌아. 카페는 사탕 가게 옆에 있어.  
 여 사탕 가게 옆이라고? 알겠어. 내가 널 찾아볼게.

**해설** 엘리베이터에서 내려서 첫 번째 모퉁이에서 좌회전하고, 그다음 또 다음 모퉁이에서 우회전하라고 했으며, 카페는 사탕 가게 옆이라고 했다.

**어휘** call[kɔl] **부르다** get off ~에서 내리다 straight[streit] **무** 독바로, 일직선으로

## 15

여 Sean, 날 위해 부탁 하나 들어줄래요?  
 남 물론이죠. 내가 뭘 해줄까요?  
 여 내가 개 집을 청소하는 동안 우리 개 Happy를 산책시켜 줄래요?  
 남 물론이죠. 그런데, 개에게 밥은 줬나요?  
 여 네, 좀 전에 먹었어요.  
 남 좋아요.

**해설** 여자는 자신이 개집을 청소하는 동안 남자에게 개를 산책시켜줄 것을 부탁했다.

**어휘** favor[féivar] **원** 호의, 친절 feed[fí:d] **먹** 먹이다 walk[wɔ:k] **산책시키다**

## 16

남 Sera야, 너 땀 흘리고 있어.  
 여 응, 연설 때문에 너무 긴장이 돼. 할 말을 잊어버릴까봐 걱정이야.  
 남 네가 지금 어떤 기분인지 알겠어. 깊게 숨을 쉬고 긴장을 푸는 게 어때?  
 여 그게 효과가 있니?  
 남 응, 그게 긴장을 푸는데 도움을 주리라 확신해.

**해설** 연설하기 전에 긴장하고 있는 여자에게 숨을 깊게 쉬고 긴장을 풀 것을 제안했다.

**어휘** sweat[swet] **땀** 흘리다 nervous[nárvəs] **긴장한** speech[spitʃ] **연설** forget[fərgét] **잊다** line[lain] **(금의) 행, (연극·영화의) 대사** take a breath 호흡하다 deep[díp] **깊은** relax[riláks] **긴장을 풀다** work[wɔ:k] **(원하는) 효과가 나다, 효과가 있다**

## 17

남 Ben의 다섯 번째 생일에 무엇을 줄까요?  
 여 블록 세트가 어때요?  
 남 하지만 그는 이미 블록이 많은데요.  
 여 그럼, 생각해 둔 것이 있나요?  
 남 네, 그가 자전거를 탈 때가 되었어요.  
 여 좋은 생각인데요! 인터넷을 확인해서 하나 찾아봐요.

**해설** 자전거를 선물하자는 남자의 말에 여자가 동의했으므로 두 사람이 Ben에게 줄 선물은 ㉡ '자전거'이다.

**어휘** already[ɔ:lredɪ] **이미** have ~ in mind ~을 염두에 두다

## 18

남 안녕하세요, Baton 부인.  
 여 안녕하세요, Eddie.  
 남 오늘은 어떻게 하고 싶으세요?  
 여 머리를 감고, 자르고, 드라이해 주세요.  
 남 알겠습니다. Baton 씨는 어떠신가요?  
 여 그는 감기에 걸렸어요. 늘 재채기를 한다니까요.  
 남 오, 그 말을 들으니 유감이에요.

**해설** 어떻게 하고 싶냐고 묻는 남자에게 여자가 머리를 감고, 자르고, 드라이해 달라고 하고 있으므로 남자의 직업은 미용사임을 알 수 있다.

**어휘** shampoo[ʃæmpú:] **머리 감기** 머리 감아주다, 샴푸로 감다 blow dry (머리를) 드라이하다 have a cold 감기에 걸리다 sneeze[sni:z] **재채기하다** 재채기 all the time 항상

## 19

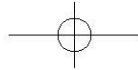
[휴대전화가 울린다.]

여 여보세요, Lizzie Johnson입니다.  
 남 안녕하세요, Lizzie, 저는 Ben입니다. 당신의 책에 관해 얘기하고 싶어요.  
 여 아! 그게 마음에 드셨나요?  
 남 네, 제 서평을 보내려고 하는데요, 당신의 이메일 주소를 몰라서요.  
 여 그러면, 제가 이메일 주소를 문자메시지로 보낼게요.

**해설** 서평을 보내려는데 이메일 주소를 몰라 보내지 못하고 있다고 남자가 말하고 있는 상황이므로 여자는 이메일 주소를 알려주어야 할 것이다. 따라서 ㉣ '그러면, 제가 이메일 주소를 문자메시지로 보낼게요'가 여자의 응답으로 가장 자연스럽다.

정답 및 해설





- ① 우리는 서로 만났던 게 틀림없어요.  
 ② 이메일이 없었으면 어쩔 뻔 했어요?  
 ③ 그 서평을 제 이메일로 보내주세요.  
 ⑤ 당신은 마감기한이 내일임을 기억해야 합니다.

**어휘** review[ri'vju:] ④ 서평 address[ædres] ④ 주소 text[tekst]  
 ④ 문자메시지를 보내다 deadline[dédlain] ④ 마감기한

## 20

[전화벨이 울린다.]

남 여보세요, 수지. 나 Jack이야.

여 안녕, Jack. 무슨 일이나?

남 금요일에 저녁 먹으러 우리 집에 올 수 있니? 우리는 정원에서 바비큐 파티를 할 거야.

여 그거 멋진데. 이번 주 금요일 말이지?

남 그래. 6시에 올 수 있어?

여 물론이야. 내가 저녁 식사를 위해 뭔가 가져갈까?

남 아무것도 안 가져와도 돼. 내가 모든 걸 준비할 거야.

**해설** 파티에 뭔가를 가져가야 하는지를 묻는 남자에게 여자는 그 여부를 말하는 것이 자연스러우므로 ④ '아무것도 안 가져와도 돼. 내가 모든 걸 준비할 거야.'가 여자의 응답으로 가장 적절하다.

① 미안하지만, 나는 지금 가야 돼.

② 응. 내가 너에게 대접할게. 가져

③ 나는 그 파티에 초대받지 못했어.

⑤ 다행이야! 정말 고마워.

**어휘** mean[mim] ⑤ 의미하다 make it 어떤 곳에 시간 맞춰 가다  
 bring[brɪŋ] ③ 갖고 오다, 데려 오다  
 prepare[prɪ'pɛə] ③ 준비하다 treat[tri:t] ③ 대접하다  
 invite[inváit] ③ 초대하다 What a relief! 다행이야

## 18 Dictation Test

- 01 Did you hear / warm again / just be cloudy
- 02 with the puppies / heart-shaped one
- 03 make calls / annoying / careful in using
- 04 parking / already full / disabled / sign
- 05 too expensive / visiting / kind
- 06 make an appointment / Thursday / nine / eleven thirty
- 07 waste it / architect
- 08 repair / just too busy / planning to / promised
- 09 excited / got / muddy / wash
- 10 bought / take / summer vacation / going to do
- 11 By bus / just walk / How long / on foot
- 12 were excited / stomachache / took
- 13 for adults / pay me / under eight
- 14 Get off / turn left / next to
- 15 do me a favor / clean / feed
- 16 nervous / how you feel / deep breath / work
- 17 fifth / already / in mind / for him to ride
- 18 would you like / shampoo / cut / blow dry / cold / sneezing
- 19 your book / email address
- 20 come over / make it / bring something

## 18 Check-up Test

- 01 ② 02 ① 03 ③ 04 ② 05 ① 06 cloudy  
 07 under eight / free 08 to repair it 09 for adults / for children[kids] 10 take a deep breath

## 19 실전모의고사

- |      |      |      |      |      |      |
|------|------|------|------|------|------|
| 01 ① | 02 ③ | 03 ④ | 04 ④ | 05 ④ | 06 ④ |
| 07 ③ | 08 ① | 09 ② | 10 ④ | 11 ② | 12 ③ |
| 13 ② | 14 ④ | 15 ① | 16 ① | 17 ② | 18 ④ |
| 19 ③ | 20 ⑤ |      |      |      |      |

## 01

남 안녕하세요? 퀘벡과 토론토는 구름이 많습니다. 오후에는 퀘벡에 비가 시작될 것입니다. 그러나 토론토에서는 구름 낀 하늘이 오후에 맑고 푸른 하늘로 바뀔 것입니다. 이상입니다. 내일 뵙겠습니다.

**해설** 구름 낀 하늘이 맑고 푸른 하늘로 바뀐다고 했다.

**어휘** cloudy[klaudi] ④ 구름 낀 turn into ~로 바뀌다

## 02

남 저는 어항을 사고 싶습니다.

여 저하는 둥근 것과 사각형 모양의 것을 가지고 있습니다.

남 둥근 것이 사각형 모양의 것보다 더 낫습니다.

여 알겠습니다. 이진 어떠세요?

남 그건 너무 단순합니다. 저는 양쪽에 손잡이가 달린 둥근 것을 원합니다.

여 알겠습니다. (잠시 후) 이게 손님이 원하는 건가요?

남 네, 그게 제가 원하는 거예요. 그걸로 하겠습니다.

**해설** 남자는 둥근 모양에 양쪽에 손잡이가 달린 어항을 사려고 하므로 남자가 사려고 하는 어항으로 가장 적절한 것은 ③이다.

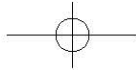
**어휘** fishbowl[fiʃbɔul] ④ 어항 round[raund] ④ 둥근  
 square[skweə] ④ 정사각형의 handle[hændl] ④ 손잡이

## 03

여 이것은 바다에서 가장 독특한 동물 중 하나입니다. 몇몇 사람들은 이 동물을 무서워하지만 이 동물은 사람들을 다치게 하지 않습니다. 이 동물은 큰 두 개의 눈과 여덟 개의 팔을 가지고 있지만, 뼈는 하나도 없습니다.

**해설** 뼈가 없고 두 개의 큰 눈과 여덟 개의 팔이 있는 동물은 문어이다.

**어휘** scared[skeəd] ④ 무서워하는 hurt[hært] ④ 다치게 하다  
 bone[boun] ④ 뼈



## 04

남 엄마, 저 집에 왔어요.  
 여 손에 있는 것이 무엇이니, Ted?  
 남 성적표예요. 영어에서 95점을 받았어요, 엄마.  
 여 정말이니? 어디 보자. [잠시 후] 오, 너 마침내 해냈구나!  
 남 네! 해냈어요. 다음에는 더욱 더 잘할게요.  
 여 네가 자랑스럽구나.

**해설** 엄마는 아들이 영어 성적을 잘 받은 것에 대해 자랑스럽다고 했으므로 여자의 마지막 말의 의도는 ㉔ '칭찬'이다.

**어휘** report card 성적표 finally[faɪnəli] 부 마침내 make it 해내다 even[ɪvən] 부 (비교급 앞에서) 더욱, 훨씬 better[bɛtər] 부 더 잘(well의 비교급)

## 05

여 오늘 배가 아파요.  
 남 언제 시작했는지 기억하세요?  
 여 네. 어제 오후부터요.  
 남 차가운 것을 드셨나요?  
 여 네. 점심식사 후에 아이스크림을 먹었어요.  
 남 그 후에 다른 것을 드셨나요?  
 여 아무것도요. 물은 조금 마셨어요.  
 남 알겠어요. 아이스크림이 원인인 것 같아요. 이 약을 드시고 오늘은 차가운 것을 드리지 마세요.  
 여 감사합니다.

**해설** 두 사람의 대화에서 증상(배가 아프다), 먹은 음식(아이스크림, 물), 증상의 원인(아이스크림), 증상이 시작된 시점(어제 오후부터)은 언급했지만 처방된 약의 종류는 언급되지 않았으므로 답은 ㉔가 된다.

**어휘** stomachache[stə'mækəɪk] 명 복통 cause[kɔːz] 명 원인 medicine[mɛdɪsɪn] 명 약

## 06

남 우리 뮤지컬에 늦겠어요.  
 여 아니에요. 지금 여섯 시 십 분 밖에 안 되었어요.  
 남 하지만 뮤지컬이 20분 후에 시작될 거예요.  
 여 극장이 여기에서 멀지 않아요. 여기에서 걸어서 10분 거리밖에 안 돼요.  
 남 알았어요. 하지만 서두르자고요.

**해설** 지금은 6시 10분인데 20분 후에 공연이 시작되므로 뮤지컬 시작 시간은 6시 30분임을 알 수 있다.

**어휘** theater[θi(ː)ətər] 명 극장 far[fɑːr] 형 먼 walk[wɔːk] 명 보행거리

## 07

여 수업 시간에 본 그 뉴스 보도는 정말 충격적이었어요.  
 남 맞아. 나는 세상을 바꾸는 언론의 힘을 느꼈어.  
 여 그래. 우리에게는 사회의 문제점들을 보여줄 언론인들이 정말로 필요해.  
 남 응, 나도 그것에 동의해. 그래서 나는 장래에 그런 언론인이 되고 싶어.

**해설** 남자는 뉴스 보도를 보고 나서 여자와 나누는 대화에서 언론인이 되고 싶다고 했다.

**어휘** news report 뉴스 보도

strength[stɹɛŋkθ] 형 힘, 강점 journalism[dʒɜːrnəlɪzəm] 형 언론 journalist[dʒɜːrnəlɪst] 형 언론인

## 08

여 Jane은 Legend of Boys의 열렬한 팬입니다. 이번 주말에, 그들은 대형 콘서트를 열 예정입니다. 오늘, Jane이 집에 왔을 때 그녀는 그 음악회의 초대장을 발견합니다. 그녀가 그들의 팬클럽의 회원이라서 그들은 그녀를 초대했습니다. 그녀는 정말 운이 좋다고 느낍니다.

**해설** 자신이 좋아하는 콘서트의 초대장을 받았으므로 여자는 행복할 것이다.

**어휘** hold[həʊld] 동 개최하다 invitation[ɪnvɪtɪʃən] 형 초대, 초대장

## 09

남 너는 이번 주말에 뭐 할 거야?  
 여 나는 토요일에 보고서를 쓸 거야. 너는?  
 남 나는 일요일에 Riverside 수영장에 갈 거야.  
 여 오, 거기 새로운 워터 슬라이드가 훌륭하다고 들어. 나도 같이 가도 돼?  
 남 왜 안 되겠어? 오전 10시에 만나자.  
 여 좋아. 그때 보자.

**해설** 두 사람은 워터 슬라이드가 새로 생긴 수영장에 가기로 했다.

**어휘** report[rɪpɔːrt] 명 보고서 slide[slaɪd] 명 미끄럼틀 excellent[ɛksələnt] 형 훌륭한

## 10

남 오, 이렌!  
 여 Mike, 무슨 일이야?  
 남 나는 보고서를 작성하고 있었어. 하지만 갑자기 컴퓨터가 멈춰버렸어!  
 여 네 컴퓨터가 바이러스에 걸린 거야?  
 남 그런 것 같아, 그리고 내 작업을 저장하지도 않았는데.  
 여 안됐다.

**해설** 보고서 작성 중에 컴퓨터가 멈춰버린 상황을 말하고 있으므로 두 사람이 하는 대화는 ㉔ '컴퓨터 고장'에 관한 내용이다.

**어휘** work on ~을 작업하다 suddenly[sadnli] 부 갑자기 be infected by ~에 감염되다 save[seɪv] 부 저장하다 work[wɜːk] 명 작업, 일

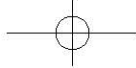
## 11

남 실례합니다. 시내에 있는 기념품 가게를 좀 추천해 주시겠어요?  
 여 물론입니다. 중심가에 있는 Terri's Treasures라는 곳이에요. 걸어서 15분 거리고요.  
 남 15분이라고요? 안돼요, 저는 걸을 수 없어요. 그럼 저는 택시를 타야겠네요.  
 여 네. 호텔 입구 바로 밖에서 택시를 찾을 수 있습니다.

**해설** 남자는 시내로 나가기 위해 걸어가기보다는 택시를 탈 것을 선택하고 있으므로 남자가 시내에 갈 방법으로 가장 적절한 것은 ㉔ '택시 타기'이다.

**어휘** recommend[ɹɛkə'mɛnd] 동 추천하다 souvenir[suːvənɪər] 명 기념품 entrance[ɛn'trəns] 명 입구

정답 및 해설



## 12

남 이 셔츠에 대해 환불을 받고 싶습니다.  
 여 왜 돌려주려하는지 물어봐도 되겠습니까?  
 남 딱 한 번 세탁을 했는데, 그게 너무 많이 줄어들었습니다.  
 여 죄송합니다. 손님, 저희는 환불을 해드릴 수가 없습니다.  
 남 왜죠? 여기 영수증을 가져왔습니다.  
 여 손님께서 이미 세탁을 했기 때문입니다.  
 남 뭐라고요?

**해설** 여자는 남자가 이미 셔츠를 세탁했기 때문에 환불해 줄 수 없다고 말하고 있다.

**어휘** get a refund 환불을 받다 return[ri'tʌrn] 돌려주다  
 shrink[ʃrɪŋk] 줄어들다(-shrank -shrunk)  
 receipt[ri'si:t] 영수증

## 13

여 하늘을 봐요 폭풍우가 올 것 같아요.  
 남 좋지 않군요. 선실로 가세요.  
 여 당신은 뭘 하려고요?  
 남 저는 돛을 내려서 목을 거예요.  
 여 도와줄까요?  
 남 아뇨, 그냥 선실로 가 있어요. 여기에 있는 것보다 안전해요.

**해설** 폭풍우가 올 것 같으므로 선실로 가라는 말과, 돛을 내리고 목을 거라는 말을 통해 대화의 장소가 배 위임을 알 수 있다.

**어휘** storm[stɔ:rm] 폭풍우 cabin[kæbɪn] 선실 lower[laʊə] 내려다, 낮추다  
 sail[sɛɪl] 돛 safe[seɪf] 안전한

## 14

여 실례합니다. 여기에서 우체국까지 어떻게 갈 수 있나요?  
 남 우체국이요? 곧장 두 블록을 가세요.  
 여 네, 그런 다음에는요?  
 남 오른쪽으로 도세요, 그러면 당신의 왼편에 그것이 있습니다. 그건 은행 바로 옆에 있어요.  
 여 곧장 두 블록을 가서, 오른쪽으로 돌면 그곳이 왼편에, 은행 바로 옆에 있다는 말씀이군요. 맞죠?  
 남 맞습니다. 꼭 찾게 되실 겁니다.

**해설** 남자는 지금 있는 곳에서 곧장 두 블록을 가서, 오른쪽으로 돌면 왼편에 그 건물이 있으며, 그것은 은행 바로 옆에 있다고 했으므로 여자가 가려고 하는 장소는 ④가 된다.

**어휘** get to ~에 도착하다 next to ~의 바로 옆에  
 You can't miss it. 꼭 찾게 되실 겁니다.

## 15

여 제 방에 문제가 있습니다. 뜨거운 물이 전혀 나오질 않아요.  
 남 그런 말씀을 듣게 되어 유감입니다. 제가 당장 수리할 사람을 보내겠습니다.  
 여 사실, 저는 방을 바꾸고 싶습니다. 바다 전망을 가진 방이 이용 가능한가요?  
 남 가능할 거라고 생각합니다. 잠시만 기다려 주십시오.

**해설** 여자는 바다 전망을 가진 방으로 자신의 객실을 바꿔달라고 요청하고 있다.

**어휘** fix[fiks] 고치다, 수리하다 right away 당장, 곧바로  
 available[ə'veɪləbl] 이용 가능한

## 16

남 안녕, Gloria.  
 여 안녕, Kevin. 날씨가 좋아, 그렇지 않니?  
 남 그래, 오늘 무엇을 할 거니?  
 여 확실치는 않아. 오후에 쇼핑 갈까 생각 중이야.  
 남 그럼, 나갈 때, 우산을 챙겨 가. 일기예보에 따르면 오늘 오후에 비가 올 거래.  
 여 알겠어. 고마워.

**해설** 오후에 쇼핑을 갈까 한다는 여자에게 남자는 오늘 오후에 비가 올 것이므로 우산을 가져가라고 하고 있으므로 남자가 여자에게 제안한 것은 ① '우산 챙기기'이다.

**어휘** take A with you A를 챙겨가다(데리고 가다)  
 go out 외출하다 weather report 일기예보

## 17

남 여보, 비가 곧 올 것어요.  
 여 맞아요. 여기를 일찍 떠나야겠어요.  
 남 식탁을 접을 건가요?  
 여 네, 텐트를 챙겨 줄래요?  
 남 그래요. 누가 쓰레기통에 쓰레기를 갖다 버리죠?  
 여 Jimmy가 할 거예요.

**해설** 여자는 남자에게 텐트를 챙겨줄 것을 부탁했다.

**어휘** fold[fould] 접다 pack up (짐을) 싸다, 챙기다  
 garbage[gærbɪdʒ] 쓰레기 trash can 쓰레기통

## 18

여 안녕하세요, Holmes 씨.  
 남 안녕, Mary. 이제 그걸 탈 수 있니다.  
 여 왜! 제 자전거가 새것처럼 보여요.  
 남 펑크난 타이어도 고쳤고, 체인도 청소했어.  
 여 감사합니다. 여기에 그것에 대한 비용이 있습니다. 20달러 맞죠?  
 남 그래, 오늘 제맛에 타고 다니렴.

**해설** 남자는 자전거의 펑크난 타이어를 고치고 체인을 청소했다고 하고 여자는 그것에 대한 비용을 지불하고 있으므로 남자의 직업은 자전거 수리공이다.

**어휘** ride[raɪd] 타다 repair[ri'peə] 수리하다  
 flat tire 펑크난 타이어 fun[fʌn] 재미있는, 즐거운 재미

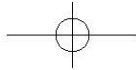
## 19

남 Katie, 네 학교로부터 문자 메시지를 하나 받았어.  
 여 정말요? 원대요, 아빠?  
 남 너희 학교가 월요일에 휴교를 할 거야.  
 여 날씨 때문이에요?  
 남 맞아. 눈보라가 온다는구나.

**해설** 여자는 월요일에 휴교하는 이유가 날씨 때문인지 묻고 있으므로 이에 대한 남자의 응답으로 ③ '맞아. 눈보라가 온다는구나.'가 가장 적절하다.

- ① 그거 정말 편리하구나.
- ② 아니, 너는 학교에 가야 해.
- ④ 아니, 너는 휴대전화를 받지 않았어.
- ⑤ 그럼, 너는 나에게 전화번호를 알려줘야 해.





**어휘** convenient [kənviːnjənt] **형** 편리한  
snowstorm [snəʊstɔːrm] **명** 눈보라

## 20

남 도와드릴까요?

여 네. 이 상자들을 옮겨주시겠어요?

남 알았어요. 오, 그것들이 상당히 무거운데요. 상자에 뭐가 들어있어요?

여 대개 어린이 책이에요. 우리는 더 이상 필요하지 않아서요.

남 오, 당신은 그것들을 도서관에 기증하시는군요.

**해설** 상자 안에 뭐가 들어있는지 묻는 남자에게 여자는 더 이상 필요하지 않은 어린이 책이라고 했으므로, 이에 대한 남자의 응답으로는 ⑤ '오, 당신은 그것들을 도서관에 기증하시는군요.'가 가장 적절하다.

① 알겠어요. 상자는 어디 있어요?

② 그리고 싶지만 저는 다른 계획들이 있어요.

③ 그러면 우리는 책을 더 모아야겠군요.

④ 고마워요. 저는 이 상자들을 옮길 수 없어요.

**어휘** quite [kwaɪt] **부** 상당히 mostly [mɒsli] **부** 대개  
collect [kəˈlekt] **동** 모으다 donate [dəˈneɪt] **동** 기부하다

## 19 Dictation Test

- 01 cloudy / will start / turn into
- 02 fishbowl / round one / handles on both sides
- 03 the smartest animals / 8(eight) arms / any bones
- 04 in your hand / finally / better / I'm proud of
- 05 yesterday afternoon / anything else / drank / cause
- 06 six ten / in twenty / ten minutes' walk
- 07 strength / journalism / journalists
- 08 big fan / hold / invitation / lucky
- 09 are you going / report / come with you / Let's meet
- 10 wrong / stopped / been infected by / save
- 11 recommend / take a taxi / entrance
- 12 get a refund / washed / shrank / receipt
- 13 storm / cabin / sail / tie / safer than
- 14 Go straight / next to / can't miss it
- 15 hot water / fix / change / available
- 16 shopping / take an umbrella
- 17 it's going to / fold / pack / garbage / trash can
- 18 ride it / repaired the flat tire / riding
- 19 will close / because of the weather
- 20 need a hand / What's in / need them

## 19 Check-up Test

- 01 ② 02 ① 03 ③ 04 ② 05 ① 06 walk
- 07 something[anything] cold 08 repaired / flat
- 09 take the garbage 10 storm is coming

## 20 실천모의고사

- |      |      |      |      |      |      |
|------|------|------|------|------|------|
| 01 ④ | 02 ④ | 03 ④ | 04 ② | 05 ⑤ | 06 ⑤ |
| 07 ④ | 08 ③ | 09 ② | 10 ⑤ | 11 ③ | 12 ③ |
| 13 ④ | 14 ① | 15 ① | 16 ⑤ | 17 ② | 18 ① |
| 19 ⑤ | 20 ① |      |      |      |      |

## 01

여 안녕하세요. 저는 아시아 날씨 데스크의 Susan Oliver입니다. 서울은 폭풍이 불고 있습니다. 도쿄는 바람이 불고 흐립니다. 상하이는 화창하지만, 정오 무렵 비가 시작되어 오후 내내 내리겠습니다. 방콕은 오후에 비가 치겠습니다. 감사합니다.

**해설** 상하이는 지금은 날씨가 좋지만, 정오에 비가 오기 시작하여 오후 내내 계속된다고 했다.

**어휘** stormy [stɔːrmi] **형** 폭풍이 부는 cloudy [klaʊdi] **형** 흐린, 구름 낀

## 02

남 도와 드릴까요?

여 네. 저는 저희 집을 위한 특별한 꽃병을 찾고 있습니다.

남 그렇다면, 이건 어떠세요? 이 하트 모양의 꽃병은 새로 나온 것입니다.

여 음, 분명 특별해 보이기는 합니다만, 저는 사각형 모양의 것을 원합니다.

남 그렇다면, 이것은 어떠세요? 이 화병은 그것 위에 작은 하트 모양의 점들이 있습니다. 그리고 사각형 모양이구요.

여 오, 좋네요. 그걸로 할게요.

**해설** 여자는 사각형 모양의 화병을 원했고, 병에 작은 하트 모양의 점들이 있는 사각형 모양의 꽃병을 직원이 추천하자 이를 구매하겠다고 했다.

**어휘** look for ~을 찾다 brand new 새로 나온 dot [dɒt] **명** 점

## 03

여 먼저 똑바로 서세요. 천에 있는 구멍을 머리 위로 넣으세요. 그리고 나서 그것을 목에 두르세요. 등 뒤에는 두 개의 끈이 있습니다. 그것들을 잡고 같이 묶으세요. 이제 천이 가슴과 다리를 덮습니다.

**해설** 천에 구멍이 있어 목에 두르고, 등 뒤에는 끈으로 묶어 다리와 가슴을 덮는 것은 앞치마이다.

**어휘** straight [streɪt] **부** 똑바로 hole [həʊl] **명** 구멍  
cloth [klɒθ] **명** 천 back [bæk] **명** 등, 허리 strap [stræp] **명** 끈  
tie [taɪ] **동** 묶다 chest [tʃest] **명** 가슴

## 04

여 뭐가 깨졌니?

남 죄송해요. 실수로 접시 하나를 방금 떨어뜨렸어요.

여 다쳤니?

남 아니요. 다치지 않았어요. 성가시게 해드려 죄송해요.

여 괜찮아. 네가 다치지 않은 게 더 중요하지.

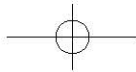
남 접시가 너무 미끄러웠어요.

여 다음 번에는 더 조심해야 한다.

**해설** 남자가 접시를 깨뜨린 상황이었고 여자는 다음에는 접시를 깨지 않게 조심해야 한다고 말하고 있으므로 여자의 마지막 말의 의도는 ② '당부'가 가장 적절하다.

**어휘** break [breɪk] **동** 깨지다 drop [drɒp] **동** 떨어뜨리다

정답 및 해설



by mistake 실수로 bother[bʊðər] ③ 성가시게 하다  
slippery[slɪpəri] ④ 미끄러운 careful[kæərɪəl] ④ 조심하는

## 05

남 Sumi, 어떤 자리에 관심이 있어요?  
여 저는 아나운서가 되고 싶어요.  
남 알았어요. 하루 중 언제 일을 하고 싶어요?  
여 오후예요.  
남 우리는 오후에 음악소가 있어요. 어떤 종류의 음악을 좋아하나요?  
여 제가 제일 좋아하는 음악은 케이팝이에요.  
남 제일 좋아하는 가수는 누구예요?  
여 Jina Lee요.  
해설 희망 업무(아나운서), 희망 근무시간(오후), 좋아하는 음악 장르(케이팝), 좋아하는 가수(Jina Lee)는 언급되었지만 ㉠ '근무 시작 가능 날짜'는 언급되지 않았다.  
어휘 be interested in ~에 관심이 있다 announcer[əˈnʌnsər] ④ 아나운서

## 06

여 셔틀버스가 저기서 기다리네요. 뭐죠?  
남 알았어요. 버스가 언제 출발해요?  
여 두 시 삼십 분경이니까 곧 출발하겠네요.  
남 그럼 버스는 강의가 시작되기 20분 전에 도착하겠군요.  
여 맞아요. 버스는 2시 40분에 강연장에 도착할 거예요.  
해설 셔틀버스는 강의가 시작되기 20분 전에 도착하고 버스의 도착시간은 2시 40분이므로, 강의는 3시에 시작될 것이다.  
어휘 shuttle bus 셔틀버스 lecture[ˈlektʃər] ④ 강의

## 07

남 너는 이번 여름 방학에 뭐를 할 계획이냐?  
여 중국을 방문할 예정이야.  
남 거기에 왜 가려고 하니?  
여 나는 중국의 역사와 문화에 대한 보고서를 쓸 계획이야.  
남 멋진걸. 그걸 틀림없이 너의 꿈을 위한 거겠지, 맞지?  
여 맞아. 나는 역사학자가 되고 싶거든.  
남 와, 그거 좋다.  
해설 여자는 역사학자가 되고 싶다고 말하고 있다.  
어휘 report[riˈpɔːrt] ④ 보고서 culture[kʌltʃər] ④ 문화 historian[hɪˈstɔːriən] ④ 역사학자

## 08

남 안녕, Jen, 지난주에 내가 오디션본 거 기억나?  
여 응. 학교 춤 동아리였잖아. 그리고 많은 학생들이 너와 같이 오디션을 봤잖아.  
남 응. 오늘, 동아리에서 통지서를 받았어.  
여 뭐라고 적혀 있었어?  
남 날 뽑았어!  
여 오, 잘 됐다. 몇 명을 뽑은 거야?  
남 세 명뿐이야. 내가 그 세 명 중에 들어.  
해설 학교 춤 동아리 오디션에서 경쟁을 뚫고 합격했다고 했으므로 남자는 기쁠 것이다.

① 화난 ② 지루한 ④ 부러운 ⑤ 걱정되는  
어휘 audition[ˌɔːdɪʃən] ③ 오디션을 보다 notice[ˈnəʊtɪs] ④ 통지(서) choose[tʃuːz] ③ 고르다(- chose - chosen) among[əˈmʌŋ] ④ ~중에서

## 09

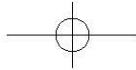
남 컴퓨터의 바탕화면 사진은 뭔가요?  
여 제 농장이예요. 도시 근처에 작은 농장이 있어요.  
남 거기서 무엇을 재배해요?  
여 올해는 옥수수와 감자를 재배하고 있어요.  
남 그곳에 자주 가나요?  
여 주말마다 가요. 이번 주 일요일에는 옥수수를 수확할 거예요.  
남 재미있겠군요!  
해설 여자는 농장에서 옥수수와 감자를 키우는데 이번 주 일요일에는 옥수수를 수확한다고 했으므로 여자가 일요일에 할 일은 ㉡ '농장에서 일하기'이다.  
어휘 desktop[ˈdeskɪtp] ④ (컴퓨터의) 바탕화면 farm[fɑːm] ④ 농장 tiny[ˈtaɪni] ④ 조그만 near[nɪər] ④ 가까이 grow[ɡrəʊ] ③ 키우다, 재배하다 harvest[ˈhɑːrvɪst] ③ 수확하다

## 10

남 오, 이런. 영어 시험을 망친 것 같아.  
여 왜? 이번 시험은 정말 쉬웠다고!  
남 네 말이 맞아. 근데 내가 수업을 몇 번 빠졌어.  
여 너도 알겠지만, 수업 출석이 정말 중요하잖아.  
남 알라. 내가 수업을 다 들었어야 했는데.  
여 하지만 한 번 더 기회가 있을 거야. 기말 시험이 있잖아.  
남 응. 다시는 다른 수업을 빠지지 않을 거야.  
해설 남자는 시험이 쉬웠음에도 불구하고 시험을 망쳤고 그 이유는 남자가 수업을 빠졌기 때문이었다. 두 사람은 수업 출석의 중요성을 말하고 있으므로 두 사람이 나누는 대화의 내용은 ㉠ '수업 출석의 중요성'이다.  
어휘 fail[feɪl] ③ 망치다 skip class 수업을 빠지다 attendance[əˈtendəns] ④ 출석 attend[əˈtend] ④ 참석하다 chance[tʃæns] ④ 기회 left[leɪt] ④ 남겨진

## 11

여 실례합니다만, 시청에 어떻게 갈 수 있죠?  
남 여기서 멀어요.  
여 택시를 타야 하나요?  
남 아니요. 하루 중 이맘 때 교통이 가장 혼잡해요.  
여 버스는 어떤가요?  
남 좋은 선택이죠. 버스 전용 차선을 이용하세요. 버스 정류장은 저 은행 맞은편에 있어요.  
해설 시청을 가는 방법을 물어보는 여자에게 남자는 여기서 멀다고 말한다. 이 때 여자가 택시를 타는 게 어떠냐고 묻자 남자는 이 시간에는 교통이 혼잡하여 택시를 추천하지 않는다고 하자 여자는 버스가 어떠냐고 묻고 남자는 좋은 선택이라며 버스 정류장 위치를 알려주고 있으므로 여자가 이용할 교통수단은 ㉢ '버스'가 된다.  
어휘 far from here 여기서 먼 traffic is heavy 교통이 혼잡하다 exclusive bus lane 버스 전용 차선 across from ~의 맞은편에



## 12

여 새로 시간제 일자리를 얻었니?

남 응. 상점에서 일하고 있어.

여 어떤 종류의 상점인데?

남 백화점 안에 있어. 스포츠 용품부에서 일하고 있어.

여 근무 시간은 언제?

남 사실, 그게 내가 만족하지 못하는 점이야. 나는 주말마다 일해야 하거든.

**해설** 여자가 남자에게 근무 시간은 어떠냐고 물었고, 이에 남자가 그 점이 만족스럽지 못한 점이라고 하며 주말마다 일해야 한다고 덧붙이고 있으므로 남자가 현재의 직장에 만족하지 못하는 이유로 ㉓ '주말마다 일해야 해서'가 가장 적절하다.

**어휘** part-time 시간제, department store 백화점  
goods[gudz] ㉔ 상품, 물건 section[seksjon] ㉔ 부문  
be satisfied with ~에 만족하다

## 13

[휴대전화가 울린다.]

여 여보세요, Sullivan 씨. 여쭙볼 게 있는데요.

남 여보세요, Williams 씨. 뭔가요?

여 제가 벽의 색깔을 바꿔도 될까요?

남 네, 하지만 새 벽지를 붙이는 것만 가능해요.

여 제가 벽에 페인트를 칠할 수 없다는 말씀이시죠?

남 맞아요.

여 알겠습니다. 그런데 언제 집세를 내야 하는 건가요?

남 매월 15일에 내야 합니다.

**해설** 여자는 남자에게 집을 고치는 것에 대해 허락을 구하고 있고 남자는 그것의 가능 여부와 집세를 내는 날짜를 알려주고 있으므로 두 사람의 관계는 세입자와 건물주이다.

**어휘** put up 붙이다 wallpaper[wɔ:lpæipə] ㉔ 벽지  
rent[rent] ㉔ 집세 due[du:] ㉔ (돈을) 지불해야 하는

## 14

여 여기 근처에 주차장이 있나요?

남 네, 있습니다.

여 여기에서 먼가요?

남 아니요, 그렇지 않습니다. 두 번째 교통 신호등에서 우회전하세요. 그곳은 왼편에 있습니다.

여 감사합니다. 참 친절하시네요.

**해설** 남자는 두 번째 교통 신호등에서 우회전하면 왼편에 주차장이 있다고 말하고 있다.

**어휘** parking lot 주차장 traffic light 교통 신호등

## 15

[전화벨이 울린다.]

여 안녕하세요. Bright Life 홈쇼핑입니다.

남 여보세요, 저는 Jason Albright입니다. 지난주에 바지를 한 벌 샀어요.

여 주문을 확인해 볼게요. [키보드 소리] 네. 파란 바지군요.

남 맞아요. 저에게 너무 꽉 끼요. 그걸 교환해주시겠어요? 저는 더 큰 사이즈를 원해요.

여 알겠습니다. 하지만 배송료를 내셔야 해요.

남 괜찮습니다. 감사합니다.

**해설** 남자는 바지가 너무 조여서 더 큰 사이즈로 바꿔달라고 요청하고 있다.

**어휘** order[ɔ:da:] ㉔ 주문 tight[tait] ㉔ 꽉 끼는  
delivery[dilivəri] ㉔ 배달 fee[fi:] ㉔ 요금

## 16

남 이번 주 토요일에 계획 있니?

여 아니, 딱히. 왜?

남 그럼, 시내의 서점에서 Bill Blake라는 유명 시인과의 대화가 있을 예정이야. 우리 거기에 같이 가는 게 어때?

여 그거 흥미로운데.

남 그럼 토요일에 서점에서 만나자.

여 그래, 거기서 보자.

**해설** 남자는 토요일 서점에서 유명 시인인 Bill Blake와의 대화가 있으니 함께 가자고 여자에게 제안하고 있다.

**어휘** plan[plæn] ㉔ 계획 talk[tɔ:k] ㉔ 대화 famous[féimas] ㉔ 유명한 bookstore[bʊkstɔ:z] ㉔ 서점

## 17

남 할머니 생신이 다가오고 있어.

여 할머니께 뭔가 좋은 걸 사드려야 해.

남 쿠션이 어떨까?

여 쿠션은 많이 갖고 계시. 내 생각엔 손수건이 더 좋을 것 같아.

남 하지만 손수건도 갖고 계시. 스카프는 어때?

여 오, 좋은 생각이야, 할머니가 좋아하실 거야.

**해설** 쿠션과 손수건은 이미 갖고 계신다며 스카프를 선물하기로 했다.

**어휘** cushion[kuʃən] ㉔ 쿠션 handkerchief[hæŋkətʃi:(j)] ㉔ 손수건  
scarf[skɑ:ft] ㉔ 스카프

## 18

여 저희 쇼에 오신 것을 환영합니다.

남 안녕하세요. 여기 오게 되어서 기뻐요.

여 감사합니다. 수염을 기르셨네요, 멋져요.

남 감사합니다. 저는 베토벤의 옆집에 사는 제빵사를 연기할 거랍니다.

여 오, 지난번 영화에서는 요리사 연기를 하셨잖아요.

남 그래요. 요리하는 법을 배웠죠. 그리고 이번에는 빵굽는 법을 배우고 있어요.

**해설** 남자는 저번 영화에서는 요리사를, 이번 영화에서는 제빵사 역할을 한다고 했으므로 남자의 직업은 배우이다.

**어휘** beard[bia:d] ㉔ 수염 baker[béikə] ㉔ 제빵사  
act[ækt] ㉔ 연기하다

## 19

여 Bill, 너 뭐 하고 있니?

남 뭔가 먹을 것을 찾고 있어요, 엄마.

여 하지만 너 다이어트 중이잖아

남 네, 하지만 저녁을 걸렸더니 배가 무지 고파요.

여 그럼 내가 수프를 좀 만들어 줄게.

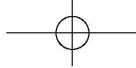
**해설** 배가 고파서 먹을 것을 찾는 아들에게 엄마가 할 말은 ㉕ '그럼 내가 수프를 좀 만들어 줄게.'가 가장 적절하다.

① 좋아, 나는 준비 됐어.

② 계산서를 나에게 가져다 줘.

정답 및 해설





③ 미안하지만, 피자를 내가 다 먹었어. ④ 나가서 점심을 먹자.

**어휘** skip [skip] **동** 건너다

## 20

**여** 당신 피곤해 보이네요. 무슨 일 있어요?

**남** 정말 늦게 잠자리에 들었어요.

**여** 왜요?

**남** 유럽 축구 경기를 봤거든요. 그게 새벽 3시에 끝났어요.

**여** 우와! 당신은 정말 축구를 좋아하는군요!

**해설** 남자는 새벽 3시까지 유럽 축구 경기를 보느라 늦게 잠자리에 들었다고 했으므로, 이에 대한 여자의 응답으로 ① '우와! 당신은 정말 축구를 좋아하는군요!'가 가장 적절하다.

② 그래요. 행운을 빌어 줄게요. ③ 오전 두 시예요. 그만 끄고 가서 자요.

④ 안됐군요! 병원에 가야 해요. ⑤ 게임이 시작되면 깨워 주세요.

**어휘** match [mætʃ] **명** 경기, 시합

keep one's fingers crossed 소원대로 되기를 빌다

wake up 깨우다 turn off 끄다

## 20 Dictation Test

- 01 weather desk / cloudy / around noon / rain
- 02 looking for / brand new / heart dots
- 03 stand up / over / straps / the cloth
- 04 by mistake / bother / slippery / more careful
- 05 what position / What time / What kind of / favorite
- 06 leave / two thirty / before / at two forty
- 07 visit China / write a report / historian
- 08 notice / chose / How many / among
- 09 farm / am growing / harvest the corn
- 10 really easy / skipped / another chance
- 11 far from here / Traffic / heavy / across from
- 12 part-time job / department store / not satisfied with
- 13 Can I change / put up new wallpaper / pay the rent / due
- 14 parking lot / far from / on your left
- 15 a pair of / check your order / exchange / larger / delivery fee
- 16 plans / talk / on Saturday
- 17 get / something nice / be better / has
- 18 show / grew / act as a baker / movie
- 19 something to eat / on a diet / skipped
- 20 went to bed / finished

## 20 Check-up Test

- 01 ② 02 ① 03 ③ 04 ② 05 ③ 06 exchange
- 07 favorite 08 skipped 09 Traffic / heavy 10 talk / famous

## 변형모의고사

### 01 변형모의고사

- |      |      |      |      |      |      |
|------|------|------|------|------|------|
| 01 ④ | 02 ④ | 03 ② | 04 ② | 05 ⑤ | 06 ⑤ |
| 07 ④ | 08 ③ | 09 ⑤ | 10 ② | 11 ② | 12 ④ |
| 13 ① | 14 ⑤ | 15 ① | 16 ③ | 17 ④ | 18 ③ |
| 19 ④ | 20 ③ |      |      |      |      |

### 01 [4회 1번 변형]

**대본**

G T S T M  
T  
T

**해석**

**여** 좋은 아침입니다. 청취자 여러분! 저는 BKM 기상 뉴스의 Sally Thomson 입니다. 오늘 아침에는 화창하고 따뜻할 것입니다. 그러나 오후가 되면 구름 낀 날씨로 변할 것이고 밤에는 비가 오기 시작할 것입니다. 비가 오는 날씨는 내일 오후까지 계속될 것입니다.

**해설** 오늘 밤부터 내리는 비는 내일 오후까지 계속된다고 했으므로 내일 오전 역시 비가 오는 날씨가 될 것이다.

**어휘** listener [lɪsnər] **명** 청취자 sunny [sʌni] **형** 화창한, 햇볕이 내리 쬐는 cloudy [klaʊdi] **형** 구름 낀 rainy [reɪni] **형** 비 오는 continue [kən'tɪnju:] **동** 계속하다, 계속되다 through [θru:] **전** ~을 통해, ~을 관통하는

### 02 [1회 2번 변형]

**대본**

M M  
T  
M  
M

**해석**

**남** 엄마, 생신 축하드려요. 제가 엄마를 위한 선물을 샀어요.

**여** 고맙구나, Jason. 예쁜 상자구나. 안에 뭐가 있었니?

**남** 열어 보세요.

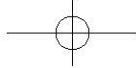
**여** 커피 머그잔이구나! 마음에 들어.

**남** 좋아하셔서 기뻐요.

**여** 커피를 마실 때 이걸 사용할게.

**해설** 아들인 남자는 엄마에게 커피 머그잔을 선물했다.

**어휘** buy [baɪ] **동** 사다(- bought - bought) present [prɪzənt] **명** 선물 mug [mʌg] **명** 머그잔



### 03 [1회 3번 변형]

대본

M T T

해설

남 이것은 크고 하얀 새입니다. 이것은 긴 다리를 갖고 있으며 큰 날개도 갖고 있습니다. 사람들은 이것을 좋아하고 이것이 건강과 장수의 상징이라고 생각합니다. 이것은 무엇입니까?

해설 크고 흰 새이며, 다리가 길고 날개가 크며 건강과 장수의 상징인 새는 학이다.

어휘 wing[wɪŋ] 흰 날개 symbol[sɪmbəl] 상징 health[helθ] 건강

### 04 [1회 8번 변형]

대본 [영국식 발음]

M D

M Y

M T

해설

남 Diana, 무슨 일이야?  
여 믿을 수가 없어! 내가 수학에서 C를 받았어.  
남 정말? 너 정말 열심히 공부했잖아.  
여 그렇지, 하지만 시험이 정말 어려웠어.  
남 안됐구나. 네가 다음에는 더 잘 할 거라고 확신해.

해설 남자는 시험 성적이 잘 나오지 않은 여자에게 다음에는 더 잘할 거라고 격려하고 있다.

어휘 difficult[ˈdɪfəkəlt] 힘들 어려운

### 05 [2회 10번 변형]

대본 [영국식 발음]

M A S

M S T S

D

M Y

T

해설

남 우리 반에 오늘 새로운 학생이 왔어. 그녀의 이름은 Susan이야.  
여 그녀는 어디에서 왔어?  
남 그녀는 텍사스에서 왔어. 키가 무척 커.  
여 그녀는 친절해 보이니?  
남 응, 친절해 보여. 그런데 그녀는 매우 수줍어해.  
여 그건 지금 친구가 아무도 없기 때문이겠지.

해설 남자는 전학생 Susan이 수줍어한다고 했다.

어휘 shy[ʃaɪ] 썩 수줍어하는

### 06 [4회 6번 변형]

대본

M

M

해설

여 Harry, 영화가 곧 시작해. 지금 떠나자.

남 정말? 지금 몇 시인데?

여 벌써 3시 30분이야.

남 오, 그럼 영화가 20분 후에 시작하겠네. 가자.

해설 지금 시각은 3시 30분이고 영화는 20분 후에 시작한다고 했으므로 영화가 시작되는 시각은 3시 50분이다.

어휘 soon[suːn] 곧 already[ɔːlɹɛdi] 이미

### 07

대본

M

M T

A

M T

해설

남 너는 무엇에 관심이 있니?  
여 나는 컴퓨터를 갖고 일하는 것에 흥미가 있어.  
남 그럼 너는 무엇이 되길 원하는데? 컴퓨터 프로그래머?  
여 글썄, 나는 웹 디자이너가 되고 싶어.  
남 정말? 그거 멋지다.

해설 여자는 컴퓨터를 갖고 일하는 것에 흥미가 있으며, 웹 디자이너가 되고 싶다고 했으므로 여자의 장래 희망으로 ㉠ '웹 디자이너'이다.

어휘 be interested in ~에 흥미를 갖다 would like to ~하기를 원하다

### 08 [2회 4번 변형]

대본

M Y

Y

M G

M

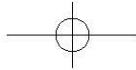
M Y

Y

해설

남 너 오늘 즐거워 보인다.  
여 응, 수학 시험에서 만점을 받았거든!  
남 좋겠구나! 내 점수는 전혀 좋지 않아.  
여 정말? 하지만 너는 열심히 공부했잖아.  
남 응, 그런데 시험에서 실수를 많이 했어.  
여 기운 내! 다음에는 더 잘 할 거야.

정답 및 해설



**해설** 여자는 수학 시험에서 만점을 받아 기뻐하고 있는 반면 남자는 시험에서 실수를 많이 해서 점수가 좋지 않다고 했으므로 우울한 기분일 것이다.

**어휘** perfect score 만점, 백점 mistake[mistéik] **영** 실수

## 09 [2회 15번 변형]

**대본**

M A S

M

M T E

**해설**

남 집에 가는 거니, Sandra?

여 아니야. 나는 도서관에 책을 빌리러 가는 중이야. 너는?

남 나는 교무실에 가는 중이야.

여 왜 거기에 가는 거니?

남 영어 숙제를 제출하려고.

여 아, 그렇구나.

**해설** 여자는 책을 대출하러 도서관에 가는 중이라고 했으므로 대화 후에 여자가 할 일은 ㉠ '도서관에서 책 빌리기'이다.

**어휘** check out 대출하다 teachers' room 교무실

## 10 [1회 4번 변형]

**대본** [영국식 발음]

M T D

M

M D

**해설**

여 너는 어디 가는 중이니?

남 나는 네 동아리에 가는 중이야. 지난 주에 테니스 동아리에 가입했어. 너는 동아리에 가입했니?

여 난 쉽게 하나를 고를 수 없어. 나도 스포츠 동아리에 가입하고 싶어.

남 우리 동아리에 가입하는 게 어때?

여 하지만, 나는 테니스를 칠 줄 몰라.

남 걱정하지 마, 너는 동아리에서 배울 수 있어.

**해설** 두 사람은 동아리 가입에 대해 대화를 나누고 있다.

**어휘** join[dʒɔɪn] **영** ~에 가입하다 choose[tʃuːz] **영** 고르다, 선택하다 easily[ɪzəli] **부** 쉽게

## 11

**대본**

M

Y

M

M

T T

**해설**

남 공항에 어떻게 갈 수 있나요?

여 지하철이나 버스로 그곳에 가실 수 있습니다.

남 음, 버스 정류장은 어디에 있나요?

여 그것은 저 모퉁이를 돌기만 하면 있습니다. 서점 옆에 있습니다.

남 오, 지하철 역보다 더 가깝네요. 잘됐군요, 고맙습니다.

**해설** 버스 정류장의 위치를 묻고 지하철 역보다 가까운 곳에 있다는 것을 알고 고서는 잘했다고 했으므로 남자가 이용할 교통수단으로 가장 적절한 것은 ㉠ '버스'이다.

**어휘** get[get] **영** 도착하다 airport[ˈɛəpɔːrt] **영** 공항 by subway 지하철을 타고 by bus 버스를 타고

## 12

**대본** [영국식 발음]

M S

D

M

M Y

**해설**

여 James, 학교 끝나고 수족관에 가자.

남 미안하지만 나는 집에 가야해.

여 왜? 시험공부를 해야 하니?

남 아니, 내 여동생을 돌봐야 해.

여 하지만 너 돌고래 보고 싶어 하지 않았어?

남 응, 나는 다음 주에 갈 거야.

**해설** 남자는 방과 후 여동생을 돌보기 위해 집에 가야 한다고 했다.

**어휘** aquarium[ˈækwə(ɪ)əriəm] **영** 수족관 dolphin[dɒlfin] **영** 돌고래

## 13

**대본**

M E

M

S [Pause]

M T

**해설**

남 실례합니다. 부탁 하나 해도 될까요?

여 물론입니다. 무엇을 해드릴까요?

남 제게 오렌지 주스를 가져다 주실래요?

여 알겠습니다. [잠시 후] 여기 있습니다.

남 고맙습니다. 그런데, 이 비행기는 정시에 도착할 것 같습니까?

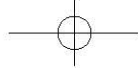
여 아니요, 그럴 것 같지 않습니다. 우리는 15분 정도 연착할 것입니다.

**해설** 남자는 여자에게 오렌지 주스를 가져다 줄 수 있는지를 물었고 또 이 비행기가 정시에 도착할 것 같은지를 묻는 것으로 보아 두 사람의 관계는 비행기 탑승객과 승무원이므로 두 사람이 대화하는 장소는 ㉠ '비행기'가 가장 적절하다.

**어휘** do A a favor A의 부탁을 들어 주다

by the way 그런데, 그건 그렇고 flight[flaɪt] **영** 항공편, 항공기 on time 시간을 어기지 않고, 정각에 delay[dɪleɪ] **영** 지연시키다





## 14

대본

M E G  
S G  
M T  
Y T Y

M T

남 실례합니다. Lilly의 식당점이 어딘지 제게 말씀해 주시겠어요?

여 물론이죠. 두 블록을 곧장 가셔서 왼쪽으로 가세요.

남 왼쪽으로 가라고요?

여 네. 그리고 난 후, 1분 정도 걸으세요. 왼쪽 편에 그 식당품점이 보일 겁니다. 그건 꽃집 바로 옆이에요.

남 고맙습니다.

해설 두 블록을 곧장 가서 왼쪽으로 간 다음 왼편에 그 식당품점이 있다고 했으며, 꽃가게 옆이라고 했으므로 남자가 가려고 하는 장소는 ㉠이 된다.

어휘 grocery [grəʊsəri] ㉠ 식당품점

## 15

[1회 15번 변형]

대본

[Telephone rings.]

M

M

S

M

해설

[전화벨이 울린다.]

여 여보세요.

남 여보세요. Jane, 당신이 집에 있어서 다행이군요.

여 안녕, Ryan, 무슨 일이에요?

남 선풍기를 켜 놔어요. 그걸 나 대신 꺼 줄래요?

여 물론이죠. 선풍기가 어디 있어요?

남 그것은 침실에 있어요.

해설 남자는 여자에게 선풍기를 켜 놓고 나왔다며 자기 대신 꺼 달라고 했으므로 정답은 ㉠이다.

어휘 fan [fæn] ㉠ 선풍기 turn off 끄다

## 16

대본

M T T  
M T  
S T  
M [Pause]

해설

남 이 흰색 티셔츠를 구입하고 싶습니다.

여 알겠습니다. 손님에게 잘 어울리네요. 30달러입니다.

남 저는 전 품목이 지금 10% 할인하는 걸로 알고 있는데요.

여 죄송합니다. 손님, 이 셔츠는 신상품이라서 할인 판매를 하지 않습니다.

남 오, 그것을 알지 못했습니다. [잠시 후] 하지만 저는 그래도 그것을 구입하겠습니다.

해설 신상품인 흰 티셔츠는 할인되지 않지만 남자는 그래도 구입하겠다고 했으므로 남자가 지불할 금액은 30달러이다.

어휘 look good on ~에게 어울리다 item [aɪtəm] ㉠ 물건  
new arrival 신상품 on sale 할인 판매 중인

## 17

[8회 9번 변형]

대본

M G

M

T

M

M

해설

남 Gloria, 금요일 오후에 뭐 할 거야?

여 특별한 일은 없어. 왜 묻는 거니?

남 함께 야구 경기를 보러 가는 것이 어때니?

여 좋아.

남 내가 차로 너를 데리러 갈게.

여 이봐, 혼잡 시간대일 거야. 우리는 지하철을 이용하는 것이 나야.

남 흠... 좋아, 알겠어. 5시에 역에서 만나자.

해설 남자는 여자에게 금요일 오후 계획을 물었고, 별 일이 없다는 여자의 말에 함께 야구 경기를 보러 가자고 제안하고 있다.

어휘 pick up 차로 데리러 가다 rush hour ㉠ 혼잡 시간대  
had better ~하는 것이 낫다 station [steɪʃən] ㉠ 역

## 18

대본

M

Y

T

M

T

M T

해설

남 Penny야, 휴대 전화를 찾고 있니?

여 응. 어떤 것이 더 좋을까? 이거 아니면 저거?

남 난 이게 좋은 것 같아. 왜냐하면 나에겐 배터리 수명이 중요하거든.

여 나에게는 화면 크기가 가장 중요해.

남 그럼 네게는 저게 더 낫겠다.

해설 여자는 화면 크기가 가장 중요하다고 했다.

어휘 battery life 배터리 수명 important [ɪmˈpɔːtənt] ㉠ 중요한  
screen [skrin] ㉠ 화면

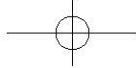
## 19

대본

Y

M

정답 및 해설



M

M

**해석**

여 네 연필은 내 것과 달라 보여.

남 그건 미술 시간을 위한 거야. 더 두껍고 더 부드러워.

여 알았어. 그거 말고 또 뭐가 필요해?

남 지우개도 필요해.

여 종이는?

남 선생님께서 우리에게 주실 거야.

**해설** 미술 시간에 필요한 물건들에 대해 얘기하는 중에 여자가 종이도 필요한 지를 묻고 있으므로, 이에 이어질 남자의 말로는 ㉔ '선생님께서 우리에게 주실 거야.'가 가장 적절하다.

① 그거 좋은 생각이다!

② 오, 이런! 우리는 그걸 사용할 수 없어.

③ 우리는 종이를 재활용해야 해.

⑤ 우리는 그림물감과 붓도 필요해.

**어휘** recycle[ri'saɪkl] ㉔ 재활용하다 art[ɑ:t] ㉔ 미술, 예술  
thick[θɪk] ㉔ 두꺼운 soft[sɔ(:)ft] ㉔ 부드러운  
watercolor[wɔ:tərkələ] ㉔ 수채화 그림물감

20 [2회 16번 변형]

**대본** [영국식 발음]

M

M

G

M

T

M S

**해석**

남 이번 주말에 지리산에 가죠.

여 좋아요. 어디에서 묵을 거예요?

남 호텔은 어때요?

여 아니요. 너무 비싸요. 텐트를 가져가는 게 어때요? 환상적인 캠프장이 있어요.

남 좋아요. 난 캠핑을 좋아해요.

**해설** 환상적인 캠프장이 있다고 텐트를 가지고 가자는 여자의 말에 대한 남자의 응답으로는 ㉔ '좋아요. 난 캠핑을 좋아해요.'가 가장 적절하다.

① 죄송해요. 제겐 시간이 없어요.

② 아니에요. 제가 텐트를 칠게요.

④ 아니요, 저는 바다에 다시 가고 싶어요.

⑤ 네, 그 주변에 좋은 호텔이 있어요.

**어휘** stay[steɪ] ㉔ 머무르다 expensive[ɪkspensive] ㉔ 비싼  
fantastic[fəntəstɪk] ㉔ 환상적인  
campground[kæmpgraʊnd] ㉔ 캠프장

## 02 변형모의고사

01 ㉔	02 ㉔	03 ①	04 ㉔	05 ④	06 ①
07 ⑤	08 ④	09 ②	10 ②	11 ④	12 ⑤
13 ⑤	14 ④	15 ⑤	16 ④	17 ②	18 ④
19 ②	20 ⑤				

01 [7회 1번 변형]

**대본**

G

S

T

T

**해설**

여 안녕하세요. 저는 Susan Taylor입니다. 최신 일기예보입니다. 오전에는 따뜻하고 화창하겠습니다만, 오후에는 비가 조금 내릴 수도 있습니다. 저녁에는 천둥번개와 함께 폭우가 쏟아질 거라고 예상됩니다. 주의하시기 바랍니다. 감사합니다.

**해설** 저녁에는 천둥번개와 함께 폭우가 예상된다고 말했다.

**어휘** latest[leɪtɪst] ㉔ 최신의 weather report 일기예보 expect [ɪkspɛkt] ㉔ 예상하다 heavy rain 폭우 thunderstorm [θʌndəstɔ:m] ㉔ 천둥번개 careful[kə'refəl] ㉔ 주의하는

02 [6회 2번 변형]

**대본**

M M

Y

M

M

M

**해설**

남 도와드릴까요?

여 네, 제가 지하철에 모자를 두고 내려왔어요.

남 그건 어떻게 생겼어요?

여 검정색이고 줄무늬가 그려진 리본이 있어요.

남 리본에 꽃이 있나요?

여 아니요, 없어요.

남 네, 우리가 당신의 모자를 가지고 있는 것 같아요.

**해설** 여자는 검은색 모자에 줄무늬가 그려진 리본이 있고, 꽃이 없는 모자를 잃어버렸다.

**어휘** striped[straɪpt] ㉔ 줄무늬가 그려진

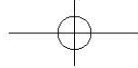
03

**대본**

M T

T

T



Y

**해설**

남 이것은 경기입니다. 이 경기에서 당신은 무거운 공을 집단의 나무로 된 사물들 쪽으로 좁은 트랙에 굴립니다. 그 나무로 된 물체들은 편이라고 불립니다. 그것들은 트랙의 끝에 서 있습니다. 당신은 가능한 한 그것들을 많이 쓰러뜨리려고 합니다. 이것은 무엇일까요?

해설 무거운 공을 굴려서 트랙의 끝에 있는 나무로 된 편들을 가능한 많이 쓰러뜨리려고 하는 경기라고 했으므로 'this'가 가리키는 것은 ① '볼링'이 가장 적절하다.

어휘 roll[roul] 굴리다 narrow[nærou] 좁은  
towards[tɔ:dz] ~ 쪽으로, ~를 향하여  
wooden[wúdn] 나무로 된 object[ábɔ:dʒɪkt] 물체, 대상  
knock down 쓰러뜨리다, 무너뜨리다  
as ~ as possible 가능한 한 ~한

**04** [8회 20번 변형]

**대본**

Y  
M T  
M  
M  
M D  
S G

**해설**

여 너 기분이 안 좋아 보여.  
남 오늘 Tony와 싸웠어.  
여 뭐 때문에 싸웠니?  
남 그가 동아리 모임에 늦어서 내가 그에게 늦어서는 안 된다고 말했지. 하지만 그가 화를 냈어.  
여 아마도 그는 그것에 대해 미안해하고 있을 거야. 먼저 그에게 전화를 하는 것이 어때니?  
남 그것이 효과가 있을 거라고 생각하니?  
여 물론이지. 한번 시도해 봐.

해설 여자는 먼저 전화를 걸어 화해를 시도해 보라고 권유하고 있다.  
어휘 quarrel[kwɔ:(s)ɪrəl] 싸우다 upset[ʌpsét] 화가 난  
work[wɜ:rk] 효과가 있다 give ~ a try ~을 시도해 보다

**05** [8회 5번 변형]

**대본**

M  
S D A

**해설**

여 안녕하세요, 제 이름은 Cathy Hamilton입니다. 제가 가장 좋아하는 운동은 농구와 배드민턴입니다. 저에게는 오빠와 언니가 있습니다. 저에게는 큰 개가 한 마리 있는데, 그 개의 이름은 Dora입니다. 그리고 저의 가장 큰 바람은 사하라 사막을 걸어서 통과하는 것입니다!

해설 여자는 좋아하는 음식에 대해서는 언급하고 있지 않다.

어휘 favorite[fæivərit] 가장 좋아하는 wish[wɪʃ] 바람  
walk through 걸어서 통과하다 desert[dézərt] 사막

**06** [7회 6번 변형]

**대본** [영국식 발음]

M E  
Y  
M T  
T  
M T T

**해설**

남 실례합니다. 제가 공항에 가려고 하는데요. 어떤 버스가 거기 가나요?  
여 40번 버스를 타야 합니다.  
남 감사합니다. 버스는 언제 오나요?  
여 버스는 오후 4시에 옵니다.  
남 지금부터 20분 후에 오는군요. 그걸 타야겠네요. 감사합니다.

해설 여자는 버스가 4시에 온다고 말했고, 이에 남자가 "지금부터 20분 후에 오는군요."라고 말하고 있다. 따라서 현재 시각은 3시 40분이다.

어휘 get to ~에 도착하다 airport[æəpɔ:rt] 공항

**07**

**대본**

M  
D  
M

**해설**

여 너는 장래에 무엇이 되고 싶니, Mike?  
남 나는 초등학교에 다닐 때는 소방관이 되고 싶었어.  
여 너는 여전히 소방관이 되고 싶니?  
남 아니. 이제 나는 축구 선수가 되고 싶어. 너는 어때?  
여 나는 과학자가 되고 싶었지만, 지금은 노래하는 게 좋아. 나는 훌륭한 가수 가 되고 싶어.

해설 남자는 지금은 축구 선수가 되고 싶다고 했으므로 남자의 현재 장래 희망은 ⑤ '축구 선수'이다. 소방관은 남자의 예전 장래 희망이다.

어휘 firefighter 소방관 still[stil] 여전히

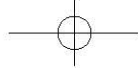
**08** [5회 19번 변형]

**대본**

M  
M Y Y  
M

정답 및 해설





#### [해석]

여 뭘 보고 있어, Marvin?

남 초등학교 때 나와 내 친구들 사진이야.

여 이 키 작은 아이가 너니?

남 응, 키가 정말 작았지.

여 놀랍다! 너는 지금 아주 크잖아.

남 난 작년에 많이 자랐어.

[해설] 여자는 남자의 과거 사진을 보며 몰라보게 자란 키에 대해 놀라워하고 있다.

[어휘] elementary school 초등학교 incredible [ɪnkrədəbəl] 놀라운 grow up 자라다

### 09 [4회 4번 변형]

#### [대본]

M

M

T

M

T

S

#### [해설]

남 Kelly, 우리 자전거 타자.

여 안되겠어. 나 감기 걸려서 열이 있거든.

남 병원에 가지 그래?

여 괜찮아, 집에 가서 쉬래.

남 빨리 괜찮아지길 바란다.

여 고마워, 내일 수업 시간에 보자.

[해설] 감기에 걸렸다는 여자의 말에 남자는 병원에 가보라고 제안하였으나 여자는 그냥 집에 가서 쉬겠다고 했다.

[어휘] catch [kætʃ] (병에) 걸리다 rest [rest] 쉬다

### 10 [7회 12번 변형]

#### [대본] [영국식 발음]

Y

M

M

M

T

#### [해설]

여 Kevin, 무슨 일이야? 안색이 안 좋아 보여.

남 치통이 너무 심해. 정말 괴로운데.

여 아마도 너는 충치가 있나봐. 치과에는 가봤니?

남 아니, 가지 않았어. 약간 무서워.

여 왜 그래, 치과 의사가 너에게 해를 끼치지는 않아.

[해설] 두 사람은 남자의 치통에 대해 대화를 나누고 있다.

[어휘] toothache [ˈtuːəkeɪk] 치통 bother [ˈbɒðər] 괴롭히다 cavity [ˈkævəti] 충치 dentist [ˈdentɪst] 치과 의사 scared [skeəd] 무서운 hurt [hɜːt] 해를 끼치다

### 11

#### [대본]

M

D

M

M T

S

#### [해설]

남 안녕, 다윤아. 너 이번 주말에 뭐 할 거니?

여 나는 부산에 계신 나의 조부모님을 방문할 거야.

남 거기 가는 데 시간이 얼마나 걸려?

여 버스로는 5시간이고 기차로는 2시간 반 걸려.

남 그럼 너 거기 어떻게 갈 거니?

여 이번에는 승용차로 갈 거야. 우리는 토요일 아침 일찍 떠날 예정이야.

[해설] 여자는 이번엔 승용차로 갈 것이라고 했으므로 여자가 이용할 교통수단은 ㉔ '승용차'이다.

[어휘] take [teɪk] (시간이) 걸리다 half [hæf] 반, 절반

### 12 [6회 20번 변형]

#### [대본]

M

M T

M

M T

#### [해설]

여 우리 저기 앉아요.

남 아뇨, 표지판을 봐요.

여 어디 보자. 오, 당신 말이 맞아요.

남 페인트가 마르지 않아서 저 벤치에 앉으면 안 되겠네요.

여 아마 다른 벤치도 칠했을 거예요.

남 그렇다면 다른 곳으로 가요.

[해설] 두 사람은 벤치의 페인트칠이 마르지 않아서 다른 곳으로 가려고 한다.

[어휘] sign [saɪn] 표지판 wet [wet] 젖은, 마르지 않은

### 13 [8회 13번 변형]

#### [대본] [영국식 발음]

M

Y

M

M

S

M

#### [해설]

남 잠시 저 좀 도와주시겠어요?

여 네, 고객님. 무엇을 도와드릴까요?

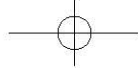
남 이 소파를 부치고 싶어요.

여 제가 어디로 그것을 보내야 하죠?

남 서울에 있는 제 딸에게 그것을 보낼 겁니다.

여 알겠습니다. 그 소파를 여기 위에 올려 주세요.

남 알겠습니다.



**해설** 남자가 서울에 있는 딸에게 소포를 부치겠다고 하자 여자가 그것을 도와 주고 있으므로 두 사람의 관계는 고객과 우체국 직원임을 알 수 있다.

**어휘** mail[meil] ⑤ 부치다 package[pækidʒ] ⑤ 소포 send[send] ⑤ 보내다

## 14 [7회 14번 변형]

**대본**

E  
M D  
Y  
M T A  
M

T

**해설**

여 실례합니다만, Kim's 제과점에 어떻게 가야 하죠?

남 Kim's 제과점 말인가요? 왼쪽에 우체국이 보이나요?

여 네, 보입니다.

남 우체국을 지나 오른쪽으로 도세요.

여 오른쪽으로요? 그리고요?

남 오른쪽 두 번째 건물입니다. 그곳은 인터넷 카페 옆에 있어요.

여 알겠습니다. 도와주셔서 감사합니다.

**해설** 우체국을 지나 오른쪽으로 돈 다음 오른쪽 두 번째 즉, 인터넷 카페 옆에 있는 건물이 Kim's 제과점이다.

**어휘** get to ~에 도착하다 post office 우체국 next to ~의 옆에

## 15 [8회 15번 변형]

**대본**

M Y  
M  
Y T  
M S  
M M

**해설**

남 무슨 일 있니? 창백해 보여.

여 두통이 너무 심해.

남 의사에게 진료를 받아야 할 것 같아.

여 응, 그러면, 부탁 하나 들어줄래?

남 물론이지, 뭐데?

여 Kim 선생님께 내 보고서를 제출해 줘.

남 문제없어. 널 위해 내가 그것을 제출할게.

**해설** 여자는 보고서를 대신 제출해달라고 남자에게 부탁하고 있다.

**어휘** pale[pel] ⑤ 창백한 headache[hedèik] ⑤ 두통 see a doctor 진료를 받다 hand in ~을 제출하다

## 16 [7회 10번 변형]

**대본**

M

T

M

M

S

**해설**

남 나 정말 긴장돼.

여 이봐, 걱정하지 마. 마음을 편하게 가져.

남 하지만 내가 실수를 할까봐 걱정이 돼.

여 따뜻한 허브차를 좀 마시는 것이 어때니?

남 그것이 긴장을 풀도록 도와줄까?

여 물론이지. 나에게서는 정말 효과가 있더라고.

**해설** 긴장하고 있는 남자에게 여자는 따뜻한 허브차를 마실 것을 제안하고 있다.

**어휘** nervous[ˈnɜːrvas] ⑤ 긴장한 worried[wɒrɪd] ⑤ 걱정하는 make a mistake 실수하다 herbal[ˈhɜːrbəl] ⑤ 허브의 relax[rɪˈleɪks] ⑤ 긴장을 풀다 work[wɜːk] ⑤ 효과가 있다

## 17

**대본**

① M D  
T  
② M T  
③ M S T  
④ M Y  
⑤ M Y  
T

**해설**

① 남 제 안경이 어디 있는지 알고 계세요, 엄마?

여 욕실에 있단다.

② 남 과학 시험은 어려웠어, 그렇지 않니?

여 함께 도서관에 가자.

③ 남 이것을 입어 봐도 되나요?

여 물론이지, 탈의실은 저쪽에 있습니다.

④ 남 제가 또 맞춤법 실수를 했네요.

여 좀 더 신경써야 해요.

⑤ 남 초콜릿 케이크가 정말 맛있었어요.

여 고마워요, 그걸 좋아했다니 기뻐요.

**해설** ② 시험이 어려웠는지를 묻고 있는 남자에게 함께 도서관에 가자는 여자의 응답은 어색하다.

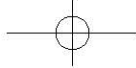
**어휘** glasses[ˈglæsɪz] ⑤ 안경 bathroom[bæθrʊ(:)m] ⑤ 욕실 science[saɪəns] ⑤ 과학 try on ~을 입어보다 fitting room ⑤ 탈의실 spelling[ˈspɛlɪŋ] ⑤ 철자, 맞춤법 mistake[mɪstéɪk] ⑤ 실수 careful[kæəfəl] ⑤ 조심하는, 주의 하는

## 18

**대본** [영국식 발음]

M T

정답 및 해설



T  
M T  
G

**해석**

여 안녕하세요. 이 연필은 얼마인가요?  
남 검은 것들은 한 자루에 각각 2달러입니다.  
여 와, 비싼데요. 이 노란 것들은 어떻게 하나요?  
남 한 자루에 각각 1달러입니다.  
여 좋아요. 노란 연필 네 자루를 주세요.

**해설** 1달러짜리 노란 연필을 네 자루 샀으므로 정답은 ④이다.

**어휘** expensive [ɪkspensive] **명** 비싼

## 19 [7회 13번 변형]

**대본**

M E  
S  
M Y A  
Y  
M Y

**해석**

남 실례합니다만, 운전면허증을 볼 수 있을까요?  
여 물론이죠. 여기 있습니다.  
남 성함이 Linda Anderson 맞으시죠?  
여 네, 맞아요. 하지만 왜 제 차를 세우신 거죠? 저는 그리 빠르게 달리고 있지는 않았는데요.  
남 정지 신호를 무시하고 달리셨습니다.  
여 오, 죄송해요. 그 신호를 보지 못했어요.

**해설** 정지 신호를 무시하고 달렸다는 경찰관의 말에 이어질 여자의 말로는  
② '오, 죄송해요. 그 신호를 보지 못했어요.'가 가장 적절하다.  
① 버스가 무척 붐비네요. ③ 좋아요, 지하철을 탈게요.  
④ 틀림없이 그곳을 찾게 될 거예요. ⑤ 길 건너의 저 건물 인데요.

**어휘** driver's license 운전면허증 run the red light 정지 신호를 무시하고 달린다

## 20 [6회 8번 변형]

**대본** [영국식 발음]

M Y  
M  
M S  
T  
M S

**해석**

남 Rachel, 무슨 일이야? 안색이 안 좋아 보여.  
여 우리 가족이 이 편지를 보냈어.  
남 그래, 뭔가 나쁜 일이 있어?  
여 아니. 모두 잘 지내. 그냥 고국이 그리워.  
남 너 언제 미국에 왔지?  
여 작년에, 가족이 보고 싶어.

**해설** 고향과 가족을 그리워하고 있는 여자에게 남자는 먼저 미국에 왔냐고 묻고 있으므로 이에 이어질 여자의 말로 미국에 온 시점과 자신의 그리움 정도를 표현하는 것이 자연스럽다. 따라서 ⑤ '작년에, 가족이 보고 싶어.'가 정답이다.

① 그곳은 여기에서 멀지 않아. ② 나를 태워줄 수 있니?  
③ 시도는 해보겠지만 확실하진 못해. ④ 네가 먼저 사과할 필요는 없어.

**어휘** the States 미국

## 03 변형모의고사

01 ③	02 ④	03 ①	04 ①	05 ④	06 ②
07 ①	08 ③	09 ③	10 ①	11 ③	12 ②
13 ②	14 ②	15 ①	16 ③	17 ③	18 ②
19 ③	20 ②				

## 01 [12회 1번 변형]

**대본**

G T T  
T S  
T

**해설**

여 안녕하세요. Western 기상 뉴스입니다. 오늘은 바람이 불고 구름이 겹치지만 어제처럼 비가 오지는 않았습니니다. 내일은 오전에 구름이 끼고 오후에 비가 오기 시작하겠습니다. 그러니 우산을 챙기시는 것을 잊지 마세요. 감사합니다.

**해설** 내일 오전에 구름이 끼고 오후부터는 비가 올 것이라고 예보하고 있다.

**어휘** forget [fə'gɛt] **동** 잊다

## 02 [10회 2번 변형]

**대본**

M  
M  
M [Pause] Y  
Y [Pause] A

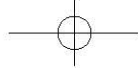
**해설**

여 내 가방이 나오지 않았어. 20분 동안 그것을 기다리고 있는데 말이야.  
남 어떻게 생겼는데?  
여 하얀색 여행용 가방이야.  
남 알겠어. [잠시 후] 내가 찾은 것 같아. 네 가방에는 하트 무늬가 있지 그렇지?  
여 네 말이 맞아. [잠시 후] 오, 자금 보인다. 아쨌든, 고마워.

**해설** 여자의 가방은 하얀색이고 하트 무늬가 있는 여행용 가방이다.

**어휘** wait for ~을 기다리다 look like ~처럼 생겼다  
suitcase [sju'tkɛs] **명** 여행용 가방





### 03

대본

M T

T Y

해설

남 이것은 일종의 책입니다. 여러분이 새로운 단어나 아주 어려운 단어를 볼 때, 이 책이 당신을 도와줄 수 있습니다. 여러분은 이 책을 펴서 그 의미를 찾을 수 있습니다. 이 책은 외국어를 공부할 때 매우 도움이 됩니다.

해설 어렵거나 새로운 단어의 뜻을 찾아보는 책으로 외국어를 공부할 때 도움이 되는 것은 사전이다.

어휘 a kind of 일종의 word [wɜːd] 단어  
difficult [dɪfɪkəlt] 어려운 look up (사전 등에서) ~를 찾아보다  
meaning [miːnɪŋ] 뜻 helpful [hɛlpfʊl] 도움이 되는  
foreign [fɔːrɪn] 외국의 language [ˈlæŋɡwɪdʒ] 언어

### 04

대본

M

Y

M

D

S

M

M

S

해설

남 무슨 일이니? 너 기분이 아주 안 좋아 보여.

여 나 오늘 수학 시험이 있었는데 끔찍했어.

남 왜? 너 열심히 공부하지 않았어?

여 물론, 했지. 아마도 난 수학을 아주 못하니까.

남 기운 내 더 열심히 공부하면 넌 다음번엔 더 잘할 거야.

해설 기운 내라는 말과 함께 더 열심히 하면 다음번엔 더 잘할 것이라는 말로 여자를 위로하고 격려하고 있으므로 남자의 마지막 말의 의도는 ① '격려'가 가장 적절하다.

어휘 upset [ʌpset] 기분 상한, 화난 terrible [tɛrəbəl] 끔찍한  
maybe [ˈmeɪbi] 아마도 be poor at ~에 서투르다, ~을 못하다  
cheer up 기운을 내다

### 05

대본

M M

T

M

S

M

Y

T

해설

남 주목해 주시겠습니까? 저는 여러분의 교장인 Mr. Smith입니다. 5월 15일은 책 기부일입니다. 우리는 학교 체육관에서 행사를 열 것입니다. 우리는 그 행사를 위한 자원봉사자가 10명 필요합니다. 이번 주 금요일까지 지원서를 제출해야 합니다. 대단히 감사합니다.

해설 남자는 학교 행사의 봉사자의 지원 자격에 관해서는 언급하지 않았다.

어휘 attention [əˈtɛnʃən] 주목 principal [ˈprɪnsəpəl] 교장

donation [daʊnəˈʃən] 기부, 기증 volunteer [vɒlɒntɪər] 자원봉사자

hold [həʊld] 열다, 개최하다 event [ɪvɛnt] 행사

hand in ~을 제출하다 application form 지원서

### 06

[11회 6번 변형]

대본 [영국식 발음]

M

S

M

해설

여 나는 기다라는 데 지쳤어. Jane은 어디에 있는 거니?

남 모르겠어. 그녀는 우리가 2시에 만날 거라고 했어.

여 몇 시야?

남 2시 45분이야. 조금 더 기다려 보자.

여 알겠어. 하지만 10분 후에는 여기를 떠날 거야.

해설 여자가 현재 시간을 물어보자 남자는 3시 15분전이라고 언급했다.

어휘 tired of ~에 지친 a bit 약간, 조금

### 07

대본

M A

M

T

M

D

M

G

해설

남 Alice, 너는 꿈꾸는 직업이 있니?

여 음, 나는 예술가가 되고 싶은 것 같아. 나는 그림 그리고 색칠하는 것을 아주 잘 할 수 있어.

남 정말 멋지대! 내 경우에는, 내 마음이 계속 바뀌어. 요즘에는 나는 음악가가 되는 것을 생각 중이야.

여 음악가? 가수나 악기 연주자 말이니?

남 음, 나는 좋은 곡을 써서 그걸 직접 부르고 싶어.

여 대단해! 나는 네 꿈이 실현되기를 바라.

해설 남자는 좋은 노래를 써서 직접 그 노래를 부르고 싶다고 했으므로 남자의 장래 희망으로 가장 적절한 것은 ① '가수'이다.

어휘 draw [draʊ] 그리다 case [keɪs] 경우 change [tʃeɪndʒ] 변화하다  
these days 요즘에는 musician [mjuːzɪʃən] 음악가 come true 실현되다

### 08

[12회 17번 변형]

대본

M

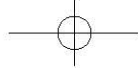
T

M

Y

M

정답 및 해설



해석

여 Jason, 너의 주말은 어땠니?  
 남 멋졌지! 나는 부모님과 함께 벚꽃 구경을 갔어.  
 여 멋지다!  
 남 그래. 우리는 강을 따라 있는 벚꽃 나무 아래를 걸었지.  
 여 네가 부러워. 나는 하루 종일 집을 청소해야 했어.  
 남 불쌍해!

해설 대화의 마지막에서 여자는 주말에 하루 종일 집을 청소해야 했다고 말하면서 남자의 주말 경험에 대해 부러워하고 있다.

어휘 cherry tree 벚꽃 나무 along [əlɒŋ] ~을 따라서 있는  
 envy [ɛnvi] 부러워하다

09 [20회 19번 변형]

대본

M M  
 M Y T  
 M M  
 M T M

해설

여 Bill, 뭘 하고 있니?  
 남 먹을 걸 찾고 있어요, 엄마.  
 여 하지만 너 다이어트 중이잖아!  
 남 네, 하지만 저녁을 걸렀더니 배가 너무 고파요.  
 여 그럼 내가 신선한 과일 주스를 만들어 줄게.  
 남 오, 엄마, 그건 제에게 충분하지 않을 것 같아요.  
 여 좋아. 내가 주스 대신에 수프를 좀 만들어 줄게.  
 남 고마워요 엄마. 사랑해요.

해설 여자는 다이어트 중이어서 배가 고픈 남자에게 수프를 만들어 주겠다고 했다.

어휘 skip [skip] ~을 건너다

10 [9회 7번 변형]

대본 [영국식 발음]

M A  
 M A  
 Y  
 M  
 T  
 M T

해설

남 Amy, 너는 장래에 무엇이 되고 싶어?  
 여 나는 가수가 되고 싶어.  
 남 오, 멋지다. 가수는 사람들을 행복하게 할 수 있잖아.  
 여 그래, 너는?  
 남 나는 번역가가 되고 싶어. 나는 한국 책들을 외국어로 번역하고 싶어.  
 여 그렇다면 외국인들이 그것들을 읽을 수 있겠네.  
 남 맞아.

해설 두 사람은 장래 희망에 대해서 대화를 나누고 있다.

어휘 in the future 장래에, 미래에 translator [trænsleɪtər] 번역가  
 translate [trænsleɪt] 번역하다 foreign [fɔːrɪn] 외국의

11 [12회 19번 변형]

대본

M  
 M Y  
 M A

해설

여 시내에서 있을 구직 면접에 너무 늦었어요!  
 남 언제인데요?  
 여 40분 내로 거기에 도착해야 해요. 택시를 탈 거예요.  
 남 지금은 혼잡한 시간대예요. 당신은 지하철을 타는 편이 낫겠어요.  
 여 제가 지하철을 타면 얼마나 걸릴까요?  
 남 약 20분이에요.  
 여 좋아요. 그것을 탈게요.

해설 남자가 지하철을 타면 약 20분밖에 걸리지 않는다고 하자 여자는 지하철을 타겠다고 했다.

어휘 job interview 구직 면접 downtown [daʊntaʊn] 시내에  
 rush hour 혼잡한 시간대 had better ~하는 것이 낫다

12 [11회 20번 변형]

대본

D  
 M S  
 M S

해설

여 이봐, Bob, 오늘 저녁에 독서 동아리 모임에 오는 것을 잊지 마.  
 남 오, Susan, 미안한데 나는 갈 수가 없어.  
 여 왜 오지 못하는데?  
 남 할아버지가 편찮으셔서, 그래서, 집에 일찍 가 봐야 해.  
 여 오, 그런 말을 듣게 되어 유감이다.

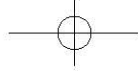
해설 남자는 할아버지가 편찮으셔서 집에 일찍 가 봐야 하기 때문에 동아리 모임에 갈 수가 없다고 했다.

어휘 forget [fəˈɡet] 잊다 worried [wəˈraɪd] 걱정하는 surprised [səˈpraɪzd] 놀란

13 [10회 18번 변형]

대본

M



M A

M M

해설

여 어떻게 도와드릴까요?

남 내일 아침에 모닝콜을 해줄 수 있나요?

여 알겠습니다. 저희가 언제 전화를 드리면 될까요?

남 6시예요. 8시 경에 여가를 출발해야 합니다.

여 알겠습니다. 객실 번호가 무엇인가요?

남 제 객실 번호는 123입니다.

해설 모닝콜을 부탁하고 객실 번호를 확인하는 상황으로 보아 대화 장소는 호텔 로비가 가장 적절하다.

어휘 wakeup call (호텔 등에서의) 모닝콜 around[əraʊnd] ~경에

14 [12회 14번 변형]

대본

M E S S  
T M S  
M G M S Y  
Y T Y

M T

해설

남 실례합니다만, Smile 쇼핑 센터에 어떻게 가야 하죠?

여 지하철을 타고 Maple 역에서 내려서 1번 출구로 나가세요.

남 알겠습니다. Maple 역에서 내려서 1번 출구로 나가라고요.

여 맞습니다. 그런 다음 한 블록을 곧장 가서 오른쪽으로 도세요. 오른쪽에 쇼핑 센터가 보일 겁니다.

남 오, 알겠습니다. 정말 고맙습니다.

해설 Maple 역에서 내려서 1번 출구로 나간 다음 한 블록을 곧장 가서 오른쪽으로 돌면 오른쪽에 쇼핑 센터가 있다고 했다.

어휘 get to ~에 도착하다 subway[sʌbwʌi] 지하철  
get off 내리다 station[stේʃən] 역 go straight 곧장 가다

15 [10회 15번 변형]

대본 [영국식 발음]

[Cellphone rings.]

M M

M S

S M  
M Y

M

해설

[휴대 전화가 울린다.]

남 오, Mary. 무슨 일이니?

여 안녕, Jack. 내 부탁을 좀 들어줄래?

남 물론이지. 그게 뭔데?

여 나는 다음 주 월요일에 스페인어 시험을 볼 거야.

남 네가 무엇을 원하는지 알겠어. 너 내 노트를 원하는 거지, 그렇지?

여 맞아. 내게 그것을 빌려줘.

남 좋아. 내일 너에게 그것을 줄게.

해설 여자는 스페인어 시험 준비를 위해 남자에게 노트를 빌려달라고 요청하고 있다.

어휘 favor[feivə] ~부탁, 호의 lend[lend] 빌려주다

16 [9회 9번 변형]

대본 [영국식 발음]

M

M

S

M D

[Pause]

T

M D

T

해설

남 너 무슨 일 있나?

여 내 전자사전이 작동하지 않아. 스페인어 시험을 위해 그게 정말 필요한데 말이야.

남 건전지를 확인해 봤니?

여 [잠시 후] 오, 네 말이 맞아. 건전지가 나갔어. 하지만 나는 지금 당장 그것이 필요해.

남 걱정하지 마. 내 것을 빌려줄게.

여 정말? 고마워.

해설 남자는 여자에게 자신의 전자사전을 빌려주겠다고 했다.

어휘 electronic dictionary 전자사전 work[wɜ:k] 작동하다  
battery[battery] 건전지, 배터리 right now 지금 당장  
lend[lend] 빌려주다

17

대본

M

A

M

M Y

Y

M S

해설

남 나 오늘 오후에 몇몇 친구들과 강에 갈 거야.

여 물에서 놀거니?

남 아니! 우리는 거기서 쓰레기를 주울 거야.

여 오, 그건 힘들 일일 텐데.

남 그래, 하지만 누군가는 그걸 해야한다는 것을 우린 알고 있고 우리가 그걸 하고 싶은 거지.

여 네 말이 맞아. 내가 너와 같이 해도 돼?

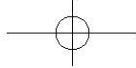
남 물론이지.

해설 오늘 오후에 친구들과 강에 가서 쓰레기를 줍겠다는 남자에게 여자가 함께 해도 되는지 물었고 남자는 이에 동의했으므로 두 사람이 오늘 오후에 할 일은 ㉓ '쓰레기 줍기'가 가장 적절하다.

어휘 pick up 집다, 줍다 trash[traʃ] 쓰레기

정답 및 해설





## 18 [9회 13번 변형]

대본

M  
S  
T  
M

M G

해석

여 죄송합니다, Baker 감독님. 당신을 실망시켜 드렸어요.  
남 아니다, Susan, 네가 최선을 다했다는 것을 알고 있단다.  
여 그렇게 말씀해 주셔서 감사합니다.  
남 내가 너를 위한 새로운 수영 훈련 계획을 세울 거야.  
여 알겠습니다. 우승자가 되기 위해 더 열심히 노력할게요.  
남 좋아. 다시 시작하자!

해설 우승을 놓친 선수를 격려하며 새로운 훈련 계획을 세운다는 것으로 보아 남자의 직업이 감독임을 알 수 있다.

어휘 disappoint[disə'pɔɪnt] 실망시키다 do one's best 최선을 다하다 training[trɛ'niŋ] 훈련 make an effort 노력하다 winner['wɪnə] 우승자

## 19 [10회 17번 변형]

대본

M  
Y  
M  
M  
Y

해석

남 너는 남부의 홍수에 대해서 들은 적이 있나?  
여 응, 일전에 TV에서 그것에 대한 보도를 봤어.  
남 나는 이번 주말에 그곳에 있는 사람들을 도우러 갈거야.  
여 정말? 어떻게 도울 건데?  
남 나는 그들이 자신들의 집을 청소하는 것을 도울 거야.  
여 우와! 너 정말 멋지구나.

해설 주말에 홍수가 난 지역에 있는 사람들을 도우러 간다는 남자의 말에 이 어질 여자의 말로는 ㉓ '우와! 너 정말 멋지구나.'가 가장 적절하다.  
① 내가 너 대신에 그것을 할게. ② 그런 말을 듣게 되어 유감이다.  
④ 너는 훌륭한 의사가 될 수 있어. ⑤ 나는 충분한 돈을 가지고 있지 않아.

어휘 hear of ~에 대해서 듣다 flood[flʌd] 홍수 report[rɪ'pɔ:rt] 보도 clean up ~을 청소하다 amazing[ə'meɪzɪŋ] 멋진, 대단한, 놀라운

## 20

대본 [영국식 발음]

T  
M  
M

해석

여 오, 안 돼. 엘리베이터가 막 올라가 버렸어!  
남 계단으로 걸어 올라가는 것이 어떠니?  
여 흠, 좋아. 우리 집은 4층에 있잖아. 그렇게 어렵지 않아.  
남 그럼, 어렵지 않지. 걸어 올라가는 것은 우리 건강에도 좋아, 그렇지 않나?  
여 맞아, 가자.

해설 엘리베이터를 놓친 상황에서 남자가 계단으로 가자고 제안하면서 그것이 건강에도 좋지 않겠냐고 말하고 있으므로, 이에 이어질 여자의 말로는 ㉔ '맞아, 가자.'가 가장 적절하다.

① 저런 안됐구나. ③ 저것은 내 것이 아니야.  
④ 너는 곧 괜찮아 질거야. ⑤ 그것에 대해 걱정하지 마.

어휘 stair[steə] 계단 floor[flo:ə] 층 difficult[ˌdɪfɪkəlɪt] 어려운 get well 회복되다

## 04 변형모의고사

01 ①	02 ①	03 ⑤	04 ③	05 ①	06 ③
07 ②	08 ③	09 ⑤	10 ①	11 ②	12 ⑤
13 ⑤	14 ②	15 ①	16 ④	17 ③	18 ③
19 ④	20 ①				

## 01 [13회 1번 변형]

대본

M  
Y  
M  
Y  
M D  
M D

Y

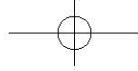
M D

해석

남 안녕, 애들아. 내가 좀 늦었어. 너희들 농구 시작했니?  
여 응, 진수야. 넌 우리 팀에 끼면 돼.  
남 윤희는 어땠어? 집에 벌써 갔니?  
여 응. 그는 내일 가족과 소풍을 갈 예정이라서, 소풍을 준비하려고 좀 일찍 떠났어.  
남 그가 일기예보를 확인했니? 지금 구름이 잔뜩 짙잖아. 그리고 일기 예보관 이 내일 비가 올 거라고 했어.  
여 정말? 윤희는 그것에 관해 모르는 것 같아.  
남 모른다고? 내가 윤희한테 전화해서 알려줘야겠네.

해설 지금 날씨는 구름이 낀 흐린 날씨라고 했다.

어휘 go on a picnic 소풍가다 earlier[ˈɜ:liə] 더 일찍 prepare[prɪ'peə] 준비하다 check[tʃek] 확인하다 let[let] ~가 ...하게 하다



## 02 [16회 17번 변형]

대본

M G

M A

T

M A

T

M T \$

해설

남 다음 분어요. 안녕하세요. 무엇을 드시겠어요?

여 치즈 버거 두 개, 핫도그 한 개, 그리고 보통 크기의 콜라 세 개요.

남 다른 것은요?

여 프렌치 프라이와 콘 샐러드 주세요. 아, 잠깐만요! 콜라 대신 오렌지 주스 세 잔 주세요.

남 알겠습니다. 여기서 드실 건가요, 아니면 갖고 가실 건가요?

여 갖고 갈 겁니다.

남 12달러 50센트입니다.

여 알겠습니다. 여기 있습니다.

해설 여자는 치즈 버거 두 개, 핫도그 한 개를 주문했고 처음에 콜라 세 개를 주문했다가 오렌지 주스로 바꿨다. 또, 감자튀김과 콘 샐러드도 주문했으므로 답은 ①이 된다.

어휘 regular[réɡjʊlər] ① 보통의, 평범한 instead of ~ 대신에

## 03

대본

M T

T

T

해설

남 이것은 전통적인 한국의 천입니다. 한국인들은 보통 선물을 포장하고 음식을 담기 위해 이것을 사용합니다. 이것은 정사각형이고 꽃과 같은 것들의 아름다운 그림을 가지고 있습니다. 이것은 일반적으로 비단으로 만들어지지만, 많은 것들이 그것을 만들기 위해 사용될 수 있습니다.

해설 한국인들이 선물을 포장하고 음식을 담기 위해 전통적으로 사용한 천은 보자기이다.

어휘 traditional[trədiʃənəl] ① 전통적인 cloth[klɒθ] ② 옷감, 천 usually[jʊʒuəli] ③ 일반적으로, 보통 wrap[ræp] ④ 포장하다 cover[kʌvə] ⑤ 덮다 square[skweər] ⑥ 사각형의

## 04 [16회 18번 변형]

대본 [영국식 발음]

M S

S

M

S

M

M

M

해설

남 너 배드민턴 칠 줄 아니, Sarah?

여 물론, 할 줄 알지.

남 음, 너 지금 배드민턴 칠래?

여 미안하지만, 난 지금 그럴 수 없어. 왼쪽 어깨가 아프거든.

남 그럼 뭐 하고 싶니?

여 우리 영화관에 가는 건 어때? 나 Justin의 새 영화를 보고 싶어.

남 좋아. 나도 그의 새 액션 영화를 보고 싶어. 가자.

해설 배드민턴을 치는 대신 영화를 보러 가자는 여자의 제안에 남자가 동의했다.

어휘 shoulder[ʃəʊldə] ① 어깨 hurt[hɜ:t] ② 아프다

## 05

대본

M

M

M D

T

[Pause] Y

M

Y

해설

남 우리가 이 스포츠를 함께 즐길 수 있어서 정말 기뻐요.

여 저도 그래요. 하지만 전 이 스포츠를 잘하지 못해요.

남 걱정하지 마요. 제가 보여줄게요. 이렇게 세 걸음을 걸으세요. 하나, 둘, 셋.

여 [잠시 후] 와! 스트라이크예요!

남 이제, 당신 차례예요. 가운데 핀을 겨냥하기만 하면 돼요.

여 알겠어요. 한번 해볼게요.

해설 남자가 세 걸음을 걸어서 동작을 취하자 여자가 스트라이크라고 말하고, 남자가 여자에게 가운데 핀을 겨냥하라고 하는 것으로 보아 두 사람이 대화하는 장소는 ① '볼링장'이다.

어휘 glad[glæd] ① 기쁜 be good at ~을 잘하다 step[step] ② 걸음 aim for ~을 겨냥하다 middle[mɪdl] ③ 가운데의

## 06 [16회 20번 변형]

대본

M E

T

M

T

M T

S

M

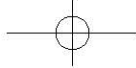
T

해설

남 실례합니다. 저는 이 책을 대출하고 싶습니다.

여 죄송합니다만 그릴 수 없습니다. 도서관 대출은 오후 5시에 끝납니다.

정답 및 해설



남 아, 알겠습니다. 그러면 도서관은 내일 몇 시에 개관하나요?  
 여 저희는 9시에 개관하니까 그때 그 책을 빌릴 수 있습니다.  
 남 그럼 저를 위해 이 책을 맡아주실 수 있나요? 제가 내일 9시에 다시 오겠  
 니다.  
 여 물론입니다. 정시에 꼭 오십시오.  
 남 알겠습니다. 그러겠습니다. 감사합니다.

해설 도서관은 오전 9시에 개관을 하며 그때부터 책을 빌릴 수 있다고 하였고,  
 대출 마감 시간은 오후 5시라고 했다.

어휘 check-out [체크 아웃, 갖고 떠남] borrow [빌리다, 대출하다] keep [키프] 보관하다 on time 정시에

07

대본

M Y

S

M T

M

S

해설

남 유미야, 너는 장래에 뭐가 되고 싶어?  
 여 나는 우주에 대해 많이 알고 싶어. 그래서 나는 우주비행사가 되고 싶어.  
 남 그거 흥미롭다.  
 여 너는 어때? 너는 뭐가 되고 싶어?  
 남 나는 공상 이야기 읽는 것을 좋아해. 그래서 나는 장래에 작가가 되고 싶어.

해설 남자는 장래에 작가가 되고 싶다고 했다.

어휘 a lot 많이 space [스페이스] 우주 astronaut [아스트라나우트] 우주인, 우주비행사

08 [15회 15번 변형]

대본

D

M Y

T

E

M

A

M M

해설

여 통화 끝났니?  
 남 네. 쥘 좀 물어보려고 Timmy에게 전화했었어요.  
 여 Eric, 네가 전화 통화에 너무 많은 시간을 쓰는 게 걱정되는구나.  
 남 아니에요 하루에 겨우 한 시간 정도라고요.  
 여 날마다 한 시간이라니! 그게 많지 않나?  
 남 엄마, 전 제 친구들과 얘기를 해야 해요.  
 여 하지만 너는 그애들을 매일 학교에서 만나잖아. 난 네가 전화 통화에 시간  
 을 덜 쓰는 게 좋을 것 같구나.

해설 엄마는 아들이 매일 긴 시간 동안 친구들과 통화하는 것을 걱정하고 있다.  
 ① 지랑스러운 ② 흥분된, 신난 ③ 깜짝 놀란 ⑤ 실망한

어휘 call [콜] 전화 통화 worried [워리드] 걱정되는 spend  
 [스펜드] (시간, 돈 등을) 쓰다, 소비하다 about [아바웃] 부 대략  
 had better ~하는 게 더 낫다 less [레스] 더 적은

09 [16회 4번 변형]

대본 [영국식 발음]

M

M A

M T

S

해설

남 우리는 내일 수업이 없어. 넌 뭐 할 거니?  
 여 나는 도서관에서 책을 몇 권 빌렸어. 나는 내일 그것들을 읽을 거야.  
 남 하루 종일?  
 여 음... 응, 아마도. 나는 보고서를 써야 해.  
 남 그럼, 오늘 밤은 어때? 우리 오늘 밤에 밖에 나가서 농구하자.  
 여 미안하지만 난 오늘은 집에서 쉬고 싶어. 밤을 샜거든.

해설 남자가 오늘밤에 밖에 나가서 농구를 하자고 제안했으나, 여자는 밤을 샜  
 다며 오늘은 집에서 쉬고 싶다고 했다.

어휘 class [클래스] 수업 borrow [빌리다] 빌리다  
 take a rest 쉬다 stay up 안 자다, 깨어 있다

10

대본

T

A

해설

여 오늘, 저는 휘발유를 절약하는 것에 대해 말씀드리겠습니다. 알다시피, 휘발  
 유는 비쌉니다. 하지만 휘발유를 절약하기 위해 여러분이 할 수 있는 것이  
 한 가지 있습니다. 가까운 거리를 갈 때에는 차를 몰지 마세요. 대신에 대중  
 교통을 이용하고, 자전거를 타거나 걸어가세요.

해설 여자는 휘발유를 절약하는 방법에 대해 알려주고 있다.

어휘 save [세이프] 절약하다 gasoline [가솔린] 휘발유  
 expensive [익스펜시브] 비싼 trip [트립] 이동  
 instead [인스태드] 대신에 public transportation 대중교통  
 ride [라이드] 타다

11

대본

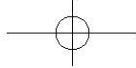
E

M

T S

M





M  
T

【해설】

여 실례합니다. 지하철역에 가는 방법을 제게 말씀해 주실래요?

남 어디를 가고 싶으신가요?

여 서울 광장이요.

남 제 생각에 버스를 타시는 게 더 나을 것 같습니다. 그게 지하철보다 더 편하거든요.

여 아, 정말이요? 버스 정류장은 어디에 있나요?

남 바로 길 건너편에 있습니다.

여 정말 감사합니다.

【해설】 여자는 처음에 지하철역을 찾았으나 버스를 타고 가는 게 낫다는 남자의 충고를 받아들여 버스 정류장을 찾고 있으므로 여자가 이용할 교통수단으로는 ㉡ '버스'가 적절하다.

【어휘】 subway station 지하철역 across[əkrɔːs] ㉠ 건너편에, 맞은편에

## 12 [13회 5번 변형]

【대본】

[Telephone rings.]

M

S

M T Y

Y

M S

S

D

【해설】

[전화벨이 울린다.]

남 여보세요, 지원과 통화할 수 있을까요?

여 전데요, 누구세요?

남 나 윤수야.

여 어, 윤수야. 무슨 일이니?

남 나, 수민이랑 3시에 쇼핑갈 거야. 우리랑 같이 갈래?

여 미안하지만, 못 가. 나는 수영 강습을 받아야 해.

【해설】 여자는 수영 강습을 받아야 해서 쇼핑가자는 남자의 제인을 거절했다.

【어휘】 go shopping 쇼핑하러 가다

## 13 [12회 13번 변형]

【대본】

M E

Y

M T

D

M

M

【해설】

남 여보세요?

여 네. 무엇을 도와드릴까요, 손님?

남 제 식사에 문제가 있습니다.

여 식사가 맘에 들지 않으세요, 손님?

남 네. 이 항공편을 예약할 때, 나는 채식주의의 식사를 주문했어요.

여 오, 죄송합니다. 바로 채식주의의 식사를 가져다 드리겠습니다.

남 알겠어요.

【해설】 기내에서 제공된 식사에 대해 불만을 표현하고 있는 승객과 문제를 해결하고 있는 승무원 사이의 대화이다.

【어휘】 meal[mid] ㉠ 식사 book[buk] ㉡ 예약하다 flight[flaɪt] ㉢ 비행 order[ɔːdə] ㉣ 주문하다 vegetarian meal 채식주의의 식사 right now 지금 당장

## 14

【대본】

M E

S

G

M G

A

Y

M T

【해설】

남 실례합니다. 제가 카페에 가는 길을 찾도록 도와주시겠어요?

여 물론이죠. 이쪽으로 두 블록 곧장 가셔서 좌회전하세요.

남 두 블록 가서 좌회전이요?

여 맞습니다. 그리고 나면 그것은 당신의 오른쪽에 있습니다. 그것은 식당 맞은편에 있죠. 놓치지 않으실 겁니다.

남 대단히 고맙습니다.

【해설】 두 블록 곧장 가서 좌회전하면 오른쪽에 있다고 하며 식당 맞은편이라고 했으므로 남자가 가려는 장소는 ㉡가 적절하다.

【어휘】 straight[streɪt] ㉠ 곧장, 직선의 opposite[ɒpəzɪt] ㉢ 맞은편의, 건너편의 miss[mɪs] ㉣ 놓치다

## 15 [14회 8번 변형]

【대본】

Y

M

M

S

D

M

M T

S

M

【해설】

여 안색이 안 좋아 보여. 무슨 일이니?

남 내가 실수로 민지의 안경을 부러뜨렸어. 그녀는 매우 화가 났어.

여 그녀에게 미안하다고 말하지 않았어?

남 말했지. 하지만 그녀는 여전히 화가 나 있어.

여 그거 유감아구나. 미안하다는 편지를 쓰는 게 어때?

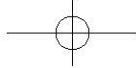
남 그거 좋은 생각이네! 네가 내 편지를 민지에게 전해줄래?

여 물론, 그렇게.

【해설】 남자는 편지를 쓸 것을 제안한 여자의 의견에 동의하며 그것을 대신 전해줄 것을 부탁했다.

【어휘】 glasses[ˈglɑːsɪz] ㉠ 안경 by mistake 실수로 upset[ʌpsɛt] ㉢ 화가 난, 기분이 상한 hand[hænd] ㉣ 건네다

정답 및 해설



## 16 [16회 13번 변형]

대본

M S Y M Y

M D Y

M Y D

해설

남 Sunny, 너 또 늦었구나! 제 시간에 와야지.  
여 네, 알겠어요, Black 선생님.  
남 너 오늘 왜 늦었니?  
여 통학 버스를 놓쳤어요.  
남 너 늦게 일어났니?  
여 네, 숙제를 끝내려고 어젯밤 늦게까지 깨어 있었어요. 오늘 아침에 늦잠을 잤죠.  
남 넌 더 일찍 잠자리에 들고 일찍 일어나야 한다. 다신 늦지 마라.  
여 알겠습니다. 그러지 않을게요.

해설 밤에 늦게 자고 아침에 늦게 일어나서 지각한 여학생에게 남자 선생님이 일찍 자고 일찍 일어나라고 충고했다.

어휘 on time 정시에 miss[mi:s] 놓치다 stay up (평상시보다 더 늦게까지) 안 자다, 깨어 있다 oversleep[ˌɒvə'sli:p] 늦잠 자다

## 17

대본

M Y M M

S M T T

해설

남 Rebecca, 야구에 관심 있어요?  
여 네, 저 야구 광장히 좋아해요.  
남 우리 형이 금요일 경기 표를 했어요. 같이 갈래요?  
여 물론이죠. Riders가 어느 팀과 경기하나요?  
남 Boston Hikers요.  
여 아주 좋아요! 그들은 강력한 맞수잖아요.

해설 남자는 여자에게 금요일 야구 경기 표가 있다며 같이 갈 것인지 물었고 이에 여자가 좋다고 했으므로 두 사람이 금요일에 할 일은 ㉓ '야구 경기 관람하기'이다.

어휘 be interested in ~에 관심이 있다 terrific[ˈterɪfɪk] 아주 좋은, 멋진 rival[ˈraɪvəl] 맞수, 라이벌

## 18 [15회 13번 변형]

대본 [영국식 발음]

M S

M

Y

해설

여 저기, 애들아, 여기서 떠들지 마.  
남 죄송합니다. 저희는 동물들에 관한 책들을 찾고 있어요.  
여 먼저 컴퓨터로 검색을 해보는 게 어때니? 그것이 더 쉬울 거야.  
남 컴퓨터 사용하는 방법을 저에게 말씀해주실 수 있나요?  
여 F5를 누르고 키워드에 'animal'을 쳐 넣으렴. 그리고 나서 그냥 'enter'를 쳐, 동물들에 관한 책 목록이 뜰 거야.

해설 여자가 남자와 일행에게 조용히 해달라고 주의를 주고 있고, 컴퓨터를 이용하여 원하는 책을 검색하는 방법을 안내해주고 있으므로 여자의 직업으로 가장 적절한 것은 ㉓ '도서관 사서'이다.

어휘 make a noise 소음을 내다, 떠들다 search[sɜ:tʃ] 검색하다, 찾다 press[pres] 압력을 가하다, 누르다 type[taɪp] (타자기·컴퓨터로) 타자 치다, 입력하다 hit[hɪt] 치다 list[lɪst] 목록

## 19

대본

M

S

M T

M

해설

남 이봐, Kate! 어떻게 된 거야? 내가 너에게 몇 번 전화를 걸려고 했었는데 받지 않더라고.  
여 미안, 나 휴대전화 번호를 바꿨어.  
남 아, 그랬어? 너의 새 번호를 말해줘.  
여 013-2013-2468이야.  
남 다시 한 번 불러줄래?  
여 013-2013-2468이라고 말했어.

해설 I'm sorry'는 상대의 말을 못 알아들었을 때 되묻는 말이므로 앞서 말한 여자의 바뀐 전화번호를 다시 알려주는 ㉔가 가장 적절하다.  
cf. 사과하거나 유감을 표현할 때는 I'm sorry'라고 말한다.  
① 괜찮아. ② 언제든지 전화해.  
③ 나중에 전화할게. ⑤ 왜 또 묻는 거야?

어휘 a few 서넛의, 몇 개의 change[tʃeɪndʒ] 바꾸다, 변화하다

## 20

대본 [영국식 발음]

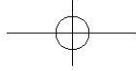
M

G

M

M

A S



**해석**

남 우리 시내에 있는 새 영화관에 영화 보러 가자.

여 좋아. 언제?

남 내일 어때?

여 일겠어. 우리 언제 어디서 만날까?

남 영화관 앞에서 3시에 만나는 게 어때?

여 좋아. 그때 만나.

**해설**

두 사람은 내일 함께 영화관에 가기로 했고, 남자가 만날 시간과 장소를 제안한 상황이므로 이에 이어질 여자의 말은 ① '좋아. 그때 만나.'가 가장 적절하다.

② 나는 액션 영화를 안 좋아해.

③ 물론이야. 금방 돌아올게.

④ 미안하지만, 너랑 갈 수 없어.

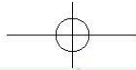
⑤ 왜냐하면 난 너랑 영화보러 가고 싶으니까.

**어휘**

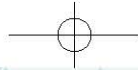
cinema[ˈsɪnəmə] **영** 영화관 downtown[dàʊntaʊn] **부** 시내로, 중심가에

정답 및 해설

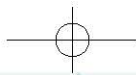




Memo



Memo



Memo