



LISTEN

Carefully


ANSWERS & SCRIPTS

2

유형 01 그림 보며 듣고, 판단하기

A 그림에 알맞은 문장 찾기

p. 8

- ① M Two students are going to the library.
 ② M Two students are talking on the phone.
 ③ M Two students are reading a book.
 ④ M Two students are taking care of a baby.
 ⑤ M Two students are having lunch together. 

- ① M 두 학생이 도서관에 가고 있다.
 ② M 두 학생이 전화 통화를 하고 있다.
 ③ M 두 학생이 책을 읽고 있다.
 ④ M 두 학생이 아기를 돌보고 있다.
 ⑤ M 두 학생이 함께 점심을 먹고 있다.


어휘

talk on the phone 전화 통화를 하다

take care of ~을 돌보다

B 그림에 알맞은 대화 찾기

p. 9

- ① M How can I help you?
 W I want to send this package to London.
 ② M How do you want me to cut your hair?
 W I'd like to have my hair cut short.
 ③ M There is a hair in my sandwich.
 W I'm terribly sorry. I'll get you a new one.
 ④ M How would you like your steak?
 W Medium, please.
 ⑤ M How much is it?
 W It's fifty dollars. 

- ① M 무엇을 도와 드릴까요?
 W 이 소포를 런던에 보내고 싶은데요.
 ② M 머리를 어떻게 잘라 드릴까요?
 W 짧게 잘라 주세요.
 ③ M 제 샌드위치 안에 머리카락이 있어요.
 W 정말 죄송합니다. 새 걸로 갖다 드릴게요.
 ④ M 스테이크를 어떻게 해 드릴까요?
 W 중간 정도로 구워 주세요.
 ⑤ M 이거 얼마예요?
 W 50달러입니다.

어휘

package [ˈpækɪdʒ] 소포, 꾸러미

have one's hair cut (미용실에서) 머리를 자르다

steak [steɪk] 스테이크

medium [ˈmiːdiəm] (스테이크가) 중간 정도로 구워진
 cf. well-done 잘 구워진, rare 덜 구워진

01 유형연습

p. 10

- 1 ⑤ 2 ② 3 ② 4 ③ 5 ③

1. A 그림에 알맞은 문장 찾기

- ① M The boy is reading a magazine on the bench.
 ② M The boy is drinking water in the park.
 ③ M The boy is drawing a picture on the grass.
 ④ M The boy is walking a dog.
 ⑤ M The boy is taking a picture outdoors.

- ① M 소년이 벤치에 앉아 잡지를 읽고 있다.
 ② M 소년이 공원에서 물을 마시고 있다.
 ③ M 소년이 잔디밭에서 그림을 그리고 있다.
 ④ M 소년이 개를 산책시키고 있다.
 ⑤ M 소년이 야외에서 사진을 찍고 있다.

어휘

magazine [ˈmæɡəzɪn] 잡지

walk a dog 개를 산책시키다

outdoors [ˈaʊtdɔːrɪz] 야외에서

draw a picture 그림을 그리다

take a picture 사진을 찍다

2. A 그림에 알맞은 문장 찾기

- ① W She is taking notes.
 ② W She is looking at the monitor.
 ③ W She is looking out the window.
 ④ W She is washing her hands.
 ⑤ W She is cleaning the computer.

- ① W 여자는 필기를 하고 있다.
 ② W 여자는 모니터를 보고 있다.
 ③ W 여자는 창밖을 내다보고 있다.
 ④ W 여자는 손을 씻고 있다.
 ⑤ W 여자는 컴퓨터를 청소하고 있다.

어휘

take notes 필기를 하다

look out 내다보다

3. B 그림에 알맞은 대화 찾기

- ① M Next, please.
 W I'd like to buy a ticket for Busan.
 ② M I want three tickets for Harry Potter, please.
 W OK. That will be twenty four dollars.
 ③ M Excuse me, but there's a problem with this T-shirt.
 W Really? Let me take a look at it.
 ④ M What kind of movies do you like?
 W I like romantic movies.
 ⑤ M What time does the train leave?
 W The train will leave in five minutes.

- ① **M** 다음 분이요.
W 부산행 표를 사고 싶은데요.
 ② **M** 'Harry Potter' 표 세 장 주세요.
W 네, 24달러입니다.
 ③ **M** 실례합니다만, 이 티셔츠에 문제가 있네요.
W 정말요? 한 번 살펴 보겠습니다.
 ④ **M** 어떤 종류의 영화를 좋아하세요?
W 낭만적인 영화를 좋아해요.
 ⑤ **M** 기차가 몇 시에 출발하죠?
W 기차는 5분 후에 출발합니다.

어휘

take a look at ~을 보다, 살펴 보다
kind [kaɪnd] 종류
romantic [roumæntɪk] 낭만적인, 로맨틱한
in five minutes 5분 후에

4. B 그림에 알맞은 대화 찾기

- ① **M** Is there a drugstore around here?
W There is one near the station.
 ② **M** How much is this bag?
W It costs fifty dollars.
 ③ **M** I think I have a bad tooth.
W Let me take a look. Open your mouth, please.
 ④ **M** Can I try this on?
W Sure. Go ahead.
 ⑤ **M** What do you want to be when you grow up?
W I'd like to be a dentist.
 ① **M** 여기 주변에 약국이 있나요?
W 역 가까이에 하나 있어요.
 ② **M** 이 가방은 얼마입니까?
W 50달러입니다.
 ③ **M** 충치가 있는 것 같아요.
W 한 번 볼게요. 입을 벌려 보세요.
 ④ **M** 이것을 입어 봐도 될까요?
W 물론이죠. 어서 입어 보세요.
 ⑤ **M** 자라서 뭐가 되고 싶니?
W 치과 의사가 되고 싶어요.

어휘

drugstore [drʌɡstɔːr] 약국
cost [kɒst] (비용이) 들다
try on (옷 등을) 입어 보다
dentist [dɛntɪst] 치과 의사
near [niə] ~의 가까이에
have a bad tooth 충치가 있다
grow up 어른이 되다

5. | 변형 유형 | A 그림에 알맞은 문장 찾기

- ① **M** They are seated in a row.
 ② **M** They are sitting in a boat.
 ③ **M** They are surfing in the sea.
 ④ **M** They are wearing life jackets.
 ⑤ **M** They are rowing a boat together.
 ① **M** 그들은 한 줄로 앉아 있다.

- ② **M** 그들은 보트 안에 앉아 있다.
 ③ **M** 그들은 바다에서 파도타기를 하고 있다.
 ④ **M** 그들은 구명 재킷을 입고 있다.
 ⑤ **M** 그들은 함께 보트를 젓고 있다.

어휘


be seated 앉다, 앉아 있다
surf [sɜːrf] 파도타기를 하다
row [rou] 배를 젓다
in a row 한 줄로
life jacket 구명 재킷 (= life vest)

유형 02 설명에 맞는 그림 찾기

A

대화 듣고 찾기

p. 12

- W** I baked some cookies. Pick your favorite.
M Wow! Looks yummy. I'd like a round cookie, please.
W A round one? You mean the one with a star?
M No, I mean the cookie with a bear on it. 

- W** 내가 과자를 좀 구웠어. 좋아하는 것을 집어봐.
M 와우! 맛있게 생겼다. 난 동그란 과자로 할래.
W 동그란 것? 별 모양이 있는 것을 말하는 거니?
M 아니, 난 위에 곰 모양이 있는 과자를 말하는 거야.


어휘

bake [beɪk] (빵을) 굽다
yummy [jʌmi] 맛있는
mean [miːn] 의미하다, 뜻하다
favorite [fəvərɪt] 좋아하는 것
round [raʊnd] 둥근

B

대화 듣고 찾기

p. 13

- W** When you play this, you need a heavy ball. You need to wear special shoes. You can play alone or with others. You have to roll the ball to strike 10 pins. 

- W** 이 운동을 할 때, 당신은 무거운 공이 필요합니다. 당신은 특수한 신발을 신어야 합니다. 당신은 혼자서 경기를 하거나 다른 사람들과 할 수 있습니다. 10개의 핀을 맞추기 위해서는 공을 굴려야만 합니다.

어휘

heavy [hevi] 무거운
alone [ələʊn] 혼자서
strike [straɪk] 치다, 때리다
special [spéʃl] 특별한, 특수한
roll [roul] ~을 굴리다
pin [pin] 볼링의 표적, 핀

02 유형연습

p. 14

1 ④

2 ⑤

3 ③

4 ④

5 ③

1. A 대화 듣고 찾기

M How can I help you?

W I need a picture frame.

M We have many different kinds of them. What about this simple square one?

W Hmm. It's too simple and I prefer round ones.

M Then, what about this? It's round and has a heart on top of it.

W Oh, that's cute. I'll take that.

M 무엇을 도와 드릴까요?

W 액자가 필요해요.

M 우리 여러 가지 종류의 액자가 많습니다. 이 평범한 네모난 액자는 어때요?

W 음. 그건 너무 단순하군요. 그리고 전 둥근 액자가 더 좋아요.

M 그럼, 이건 어때요? 이건 둥글고 위에 하트 모양이 있어요.

W 오, 그거 귀엽네요. 그걸로 하겠어요.

어휘

picture frame 그림·사진 액자
prefer [prɪfəːr] ~을 선호하다square [skweər] 네모난
heart [hɑ:t] 하트 모양

2. A 대화 듣고 찾기

M Lisa, what are you doing?

W I'm reading a shopping catalog. Look at this watch. It looks nice.

M Yeah, but I'd like metal watches like that one.

W Which one?

M That square-shaped metal watch.

W You mean that metal watch with a black face?

M No. The one with a silver face next to it.

M Lisa, 뭘 하고 있어?

W 쇼핑 안내책자를 읽고 있어. 이 손목 시계 좀 봐. 멋지지.

M 그래, 하지만 난 저 것과 같은 금속 손목 시계가 좋아.

W 어느 것?

M 저 네모난 모양의 금속 손목 시계 말야.

W 저 검은색 숫자판의 금속 손목 시계를 말하는 거야?

M 아니. 그 옆에 은색판이 있는 거.

어휘

shopping catalog 쇼핑 안내책자
square-shaped 네모난 모양의metal [métl] 금속, 금속의
face [feɪs] 시계의 숫자판

3. A 대화 듣고 찾기

M Look at this picture. Wow, is that you? You look so little!

W Yeah, I was 8 years old when the picture was taken. Can you find Sarah?

M Is she in it? Let me see... this one with curly hair?

W No, she had short, straight hair, and she was wearing glasses.

M I found her! She was the one wearing a striped T-shirt and jeans, wasn't she?

W Right. That's her.

M 이 사진 좀 봐. 와우, 이 사람이 너니? 너 진짜 조그맣다!

W 그래, 이 사진 찍을 때 8살이었어. Sarah를 찾을 수 있어?

M 그녀가 여기 있어? 어디 보자... 이 곱슬머리한 애야?

W 아니, 키가 작고, 생머리에, 안경을 쓰고 있어.

M 찾았다! 줄무늬 티셔츠에 청바지 입은 애지, 그렇지 않니?

W 맞아. 바로 그 애야.

어휘

curly [kɜ:li] 곱슬거리
straight [streɪt] 직선의, 직모의
striped [straɪpt] 줄무늬의

4. B 대화 듣고 찾기

W This is usually square-shaped but there are other types. Some are round-shaped and some are pencil-shaped. When you write in pencil and make a mistake, you need this to correct the mistake. This is made of rubber but usually softer than real rubber.

W 이것은 보통 네모난 모양이지만 다른 유형들도 있습니다. 어떤 것들은 둥근 모양이고 어떤 것은 연필 모양입니다. 연필로 글을 쓰다가 실수를 할 때, 여러분은 그 실수를 고치기 위해 이것이 필요합니다. 이것은 고무로 만들어졌지만 대개 진짜 고무보다 더 부드럽습니다.

어휘

round-shaped 둥근 모양의
make a mistake 실수를 하다
rubber [rʌbə] 고무type [taɪp] 유형
pencil-shaped 연필 모양의
correct [kə'rekt] 고치다, 수정하다

5. | 영어 지시문 | B 대화 듣고 찾기

M This is a very common gesture. You connect your thumb and forefinger into a circle and hold the other fingers in the air. As a rule, this gesture has a positive meaning but in some cultures it has a negative meaning. For example, in France it means zero or worthless. In Korea, it means either OK or money.

M 이것은 매우 흔한 몸짓입니다. 엄지와 검지를 원 모양으로 연결하고 나머지 손가락들은 공중에 펴줍니다. 대개, 이 몸짓은 긍정적인 의미를 가지지만 어떤 문화권에서는 부정적인 의미를 가집니다. 예를 들어, 프랑스에서 이것은 0 또는 가치 없음을 의미합니다. 한국에서 그것은 좋다는 의미이거나 돈을 의미합니다.

Q 다음을 듣고, 설명되고 있는 몸짓을 고르시오.

어휘

common [kámən] 흔한, 보통의
connect [kənekt] 연결하다
forefinger [fɔ:ɪŋgə] 검지
meaning [mí:nɪŋ] 의미
gesture [dʒéstʃə] 몸짓, 제스처
thumb [θʌm] 엄지
positive [pázətív] 긍정적인
worthless [wá:θlɪs] 가치 없는

유형 03 숫자

A 시각

p. 16

- M** Sora, let's go to the soccer game this weekend.
W I'm afraid I can't. It's our homeroom teacher's wedding day.
M But his wedding day is next Sunday.
W Oh, that's right. Then what time shall we meet?
M Let's make it at six in the evening.
W That's too late. How about an hour earlier?
M Good, see you then.

답 ④

- M** 소라야, 이번 주말에 축구 경기 보러 가자.
W 못갈 것 같아. 우리 담임 선생님 결혼식이 있거든.
M 하지만 선생님 결혼식은 다음 주 일요일이잖아.
W 오, 그렇구나. 그럼 우리 몇 시에 만날까?
M 저녁 6시에 만나자.
W 너무 늦어. 한 시간 전은 어때?
M 좋아, 그때 보자.

어휘

soccer game 축구 경기
 homeroom teacher 담임 선생님
 wedding [w'ediŋ] 결혼(식)

B 금액

p. 17

- M** Kate, can I borrow some money?
W What for?
M I want a soda, but I don't have enough money.
W Okay. How much do you need?
M I have one dollar, but a soda costs one fifty.
W Okay. Here's fifty cents.

답 ②

- M** Kate, 돈 좀 빌릴 수 있을까?
W 무엇 때문에?
M 소다수를 먹고 싶은데 돈이 충분하지 않아.
W 알겠어. 얼마나 필요해?
M 1달러가 있는데 소다수는 1달러 50센트야.
W 알았어. 여기 50센트.

어휘

borrow [bɔ:(r)ou] 빌리다
 What for? 무슨 목적으로, 왜, 무엇 때문에
 enough [in'ʌf] 충분한
 cost [kɔ:st] ~의 비용이 들다

03 유형연습

p. 18

1 ③ 2 ④ 3 ③ 4 ⑤ 5 ③

1. A 시각

- W** Good afternoon. How can I help you?
M I'd like to buy a bus ticket for Gwangju.
W When would you like to go?
M Tomorrow morning.
W There are four buses in the morning leaving every two hours.
M What time does the first bus leave?
W It leaves at six o'clock.
M Then, I'll take the ticket for the next bus.

- W** 안녕하세요. 무엇을 도와 드릴까요?
M 광주로 가는 버스표를 사려고 합니다.
W 언제 가실 건가요?
M 내일 오전이요.
W 오전에는 두 시간마다 떠나는 버스가 네 대 있습니다.
M 첫 차는 몇 시에 출발하죠?
W 아침 6시에 출발합니다.
M 그러면 그 다음 버스표를 살게요.

어휘

I'd like to ~. ~하고 싶다. leave [li:v] 떠나다

2. A 시각

(Cell phone rings.)

- M** Hello?
W Hello, Mike? It's Susan. Where are you now?
M Oh, Susan. I'm on the subway.
W We promised to meet at six o'clock, do you remember? It's ten past six.
M Sorry. I'm almost there.
W We have only twenty minutes left before the concert starts. Hurry up, please.
M OK. I'll be there in a minute. Plus, dinner's on me.
W Oh, yeah. I'll be waiting at the entrance of the performance hall.

(휴대 전화가 울린다.)

- M** 여보세요?
W 여보세요, Mike? 나 Susan이야. 지금 어디니?
M 오, Susan. 나 지하철이야.
W 우리 6시에 만나기로 약속했잖아, 기억해? 6시 10분이야.
M 미안해. 나 거의 다 왔어.
W 콘서트 시작하려면 20분밖에 남지 않았어. 서둘러.
M 알았어. 금방 갈게. 그리고 저녁은 내가 살게.
W 오, 그래. 공연장 입구에서 기다릴게.

어휘

promise [prámis] 약속하다 past [pæst] ~을 지나(서)

entrance [ˈɛntrəns] 입구

performance [pəˈfɔːməns] 공연

3. B 금액

M Mommy, can you raise my pocket money a little?

W You take 25 dollars a week. I think that's enough.

M But I'm saving up to buy a new MP3 player, you know.

W Well, I have an idea.

M What is it? I'll do anything you need.

W Every time you help me do the dishes, I'll give you one dollar. What do you think?

M OK. That's not bad. Then I'll help you every dinner time.

W I want you to help me three times a week. Would you like to start from today?

M Of course! Here I go!

M 엄마, 저 용돈 좀 올려 주시겠어요?

W 주당 25달러씩 받고 있잖아. 충분하다고 생각하는데.

M 하지만 아시다시피 저는 새 MP3 플레이어를 사려고 돈을 모으고 있어요.

W 음, 좋은 생각이 있어.

M 뭐예요? 엄마가 필요하신 건 뭐든지 할게요.

W 네가 설거지를 도와 줄 때마다, 1달러를 줄게. 어떻게 생각하니?

M 좋아요. 나쁘지 않네요. 그럼 제가 매일 저녁에 도와 드릴게요.

W 일주일에 세 번만 도와 주면 좋겠어. 오늘부터 시작할래?

M 물론이죠! 지금 하러 갈게요!

어휘

pocket money 용돈

save [seiv] (돈을) 모으다

do the dishes 설거지 하다

4. B 금액

M Excuse me, I'm looking for a gift for my sister.

W Are you? Do you have any item in mind?

M No, I don't. Would you help me pick one?

W How about these key chains? They are nice and cheap.

M Oh, I think girls like them. How much are they?

W It's 3 dollars each.

M Hmm, I'll take two of them.

W I hope she'll like them. Shall I wrap it up? It's free.

M Yes, please.

M 실례지만, 여동생 선물을 찾고 있어요.

W 그러세요? 생각하신 품목이 있나요?

M 아니요, 없어요. 선물 고르는 걸 도와 주시겠어요?

W 이 열쇠고리들은 어떠세요? 좋고 가격도 저렴해요.

M 오, 소녀들이 좋아하겠어요. 그것들은 얼마인가요?

W 각각 3달러입니다.

M 흠, 두 개를 살게요.

W 그녀가 마음에 들어 하면 좋겠어요. 포장해 드릴까요? 무료입니다.

M 네.

어휘

gift [gift] 선물

key chain 열쇠고리

cheap [tʃi:p] 값이 싼

wrap up 포장하다

5. | 변형 유형 | A 시각 / B 금액

M Hi, Amy. Where are you going?

W Oh, I'm on the way to the library. I have to return these books.

M Aren't you late? It's five thirty now. The library already closed an hour ago.

W What? Closed that early? If I can't return the books today, I must pay late fees.

M Oh, that's too bad. How much is it per day?

W Two dollars for each book. I have to return four books.

M I guess you can't help it this time, but don't forget to return them tomorrow.

M 안녕, Amy. 어디 가니?

W 아, 도서관에 가고 있어. 이 책들을 반납해야 해.

M 늦지 않았어? 지금 5시 30분이야. 도서관은 벌써 한 시간 전에 문을 닫았어.

W 뭐라고? 그렇게 일찍 닫아? 책들을 오늘 반납하지 못하면, 연체료를 지불해야만 해.

M 오, 안됐구나. 하루에 얼마야?

W 권당 2달러야. 난 4권을 반납해야 해.

M 이번엔 어쩔 수 없지만 내일은 반납하는 것 잊지 마.

어휘

return [ritɹ:n] 반납하다, 돌려 주다

late fee 연체료

per [pə:r] ~당, ~마다

guess [ges] 추측하다, 짐작하다

forget [fərgét] 잊어버리다

유형 04 날씨

A

특정 지역 / 특정일의 날씨 찾기

p. 20

W Look at the dark clouds! It's going to rain. Did you hear the weather forecast for tomorrow?

M Yes. I heard there will be heavy rain all day. I don't think we can have a picnic tomorrow.

W Sorry to hear that. I hope it will be fine tomorrow.

M Me, too. I don't know why things always go wrong when I plan something.

답 ③

W 저 어두운 구름 좀 봐! 비가 올 것 같다. 내일 일기 예보 들었니?

M 응. 내일 하루 종일 비가 많이 온댔어. 내일 소풍은 못 갈 것 같은데.

W 안됐다. 내일 날씨가 맑으면 좋겠어.

M 나도 그렇게 생각해. 내가 뭐만 하려고 하면 왜 항상 꼬이는지 모르겠어.

어휘

weather forecast 일기 예보

heavy rain 호우

have a picnic 소풍 가다

go wrong (일이) 잘못되다

B 지역과 날씨 연결하기

p. 21

W Good morning. It's Thursday, September 18th. Here is today's weather forecast. It will be sunny in Los Angeles but it will be foggy in San Francisco. Boston will have lots of rain. It will be cloudy in New York. Finally, Miami will be cloudy and hot.

답 ③

W 안녕하세요. 오늘은 9월 18일 목요일입니다. 오늘의 일기 예보입니다. 로스앤젤레스는 날씨가 맑겠지만, 샌프란시스코는 안개가 끼겠습니다. 보스턴에는 비가 많이 올 예정입니다. 뉴욕은 구름이 끼겠습니다. 마지막으로, 마이애미는 구름이 끼고 덥겠습니다.

- | | |
|-----------------|---------------|
| ① 로스앤젤레스 - 구름 낀 | ② 샌프란시스코 - 맑은 |
| ③ 보스턴 - 비가 오는 | ④ 뉴욕 - 안개 낀 |
| ⑤ 마이애미 - 맑은 | |

어휘

foggy [fɒ(:)gi] 안개 낀

lots of rain 호우, 많은 비

finally [faɪnəli] 마지막으로

04 유형연습

p. 22

- 1 ③ 2 ② 3 ① 4 ② 5 ④

1. A 특정 지역 / 특정일의 날씨 찾기

M So are you going on a field trip to Jeju-do tomorrow?

W Yes. I'm quite excited about the trip. I will take many photos with my friends.

M Have you checked the weather forecast? To get good photos, it should be sunny.

W Really? Tomorrow we're going to have a little rain in the morning but it will stop soon. So I thought it would be all right, but...

M Then what's the problem?

W It will be very foggy after the rain.

M 그래, 내일 제주도로 수학 여행을 가는 거니?

W 네. 저는 이 여행이 상당히 기대가 되요. 저는 친구들과 사진을 많이 찍을 거예요.

M 일기 예보는 확인했니? 좋은 사진을 얻으려면 날씨가 맑아야 해.

W 정말요? 내일 비가 약간 오겠지만 곧 그칠 거래요. 그래서 전 관촬을 거라고 생각했는데...

M 그럼 뭐가 문제니?

W 비 온 후에 안개가 심하게 낄 거래요.

어휘

field trip 수학 여행, 현장 학습

check [tʃek] 확인하다

2. A 특정 지역 / 특정일의 날씨 찾기

W I'm so bored. There are no interesting shows on TV.

M Me, too. How about going to see a movie?

W That's great. I want to see that new sci-fi movie if you don't mind.

M I like sci-fi movies, too.

W Oh, look at that. It's getting cloudy outside and it looks darker. Do you think we'll need an umbrella?

M Don't worry. I checked the weather forecast this morning. It isn't going to rain.

W 너무 지루해. TV에 재미있는 프로그램 하나도 없어.

M 나도 그래. 영화 보러 가는 게 어때?

W 그거 좋겠다. 너만 괜찮다면 그 새로 나온 공상 과학 영화를 보고 싶어.

M 나도 공상 과학 영화 좋아해.

W 오, 저거 봐. 밖에 날씨가 점점 흐려지고 더 어두워진 것 같아. 우산이 필요할 거라고 생각해?

M 걱정 마. 오늘 아침에 일기 예보를 봤어. 비는 오지 않을 거야.

- | | | |
|---------|--------|---------|
| ① 비가 오는 | ② 구름 낀 | ③ 바람 부는 |
| ④ 맑은 | ⑤ 눈 오는 | |

어휘

show 쇼, (방송의) 프로

How about -ing? ~하는 게 어때?

sci-fi movie 공상 과학 영화 (sci-fi = science-fiction)

mind [maɪnd] 꺼리다

3. A 특정 지역 / 특정일의 날씨 찾기

M Hey, Rachel, what are you going to do this weekend?

W Well, nothing special. Why?

M Chris and I are going to an amusement park this Saturday. Would you like to join us?

W That would be great. Oh, by the way, have you checked the weather for Saturday?

M Yeah. It will be just fine and sunny.

W That's perfect. I'll bring the camera.

M 어이, Rachel, 이번 주말에 뭐 할 거야?

W 음, 특별한 건 없어. 왜?

M 이번 토요일에 Chris와 나는 놀이 공원에 갈 거야. 너도 우리와

같이 갈래?

W 그거 좋겠다. 오, 그런데, 토요일 날씨는 확인했어?

M 그래. 아주 맑을 거래.

W 그거 완벽하네. 내가 사진기 가져갈게.

어휘

special [spéʃl] 특별한 **amusement park** 놀이 공원
join [dʒɔɪn] 합류하다, 참여하다 **fine** [faɪn] 날씨가 맑은

4. B 지역과 날씨 연결하기

W Good morning. It is a happy Friday and here's the weather forecast for today. Light rains are expected both in New York and LA, but don't worry about the festival in New York. It will be held as planned. In Miami, as usual at this time of the year, it will be sunny all day. It will be clear but a little bit chilly in Boston, but Chicago will have heavy rains.

W 좋은 아침입니다. 오늘은 즐거운 금요일이네요. 오늘의 일기 예보입니다. 뉴욕과 LA에는 약간의 비가 예상되지만 뉴욕의 축제는 걱정하지 않으셔도 됩니다. 계획했던 대로 개최될 것입니다. 마이애미에서는 평년과 마찬가지로 하루 종일 맑겠습니다. 보스턴은 날씨가 맑겠지만 약간 쌀쌀하겠으며, 시카고는 많은 비가 올 것입니다.

- | | |
|---------------|----------------|
| ① 뉴욕 - 맑은 | ② LA - 비 오는 |
| ③ 마이애미 - 안개 낀 | ④ 보스턴 - 폭풍우 치는 |
| ⑤ 시카고 - 쌀쌀한 | |

어휘

be expected 기대되다, 예상되다 **festival** [féstəvəl] 축제
be held 열리다, 개최되다 **as planned** 계획했던 대로
as usual 늘 그렇듯이 **chilly** [tʃɪli] 쌀쌀한, 추운

5. | 변형 유형 & 영어 선택지 | B 지역과 날씨 연결하기

M Welcome to today's weather forecast. Winter's not gone yet and you can feel it today. Light snow is expected in Seoul and Daejeon. Around Busan, the temperatures will be higher so rain showers are expected. In Daegu, it will be chilly and cloudy but it isn't going to rain there. If you plan to go to Masan today, however, you will need an umbrella and a warm jacket.

M 오늘의 일기 예보입니다. 겨울이 아직 끝나지 않음을 오늘 느끼실 수 있겠습니다. 서울과 대전에서는 눈이 조금 오겠습니다. 부산 근처에서는 온도가 더 높아서 소나기가 내릴 예정입니다. 대구에는 쌀쌀하고 흐리겠지만 비가 오진 않겠습니다. 그렇지만 오늘 마산에 갈 계획이라면 우산과 따뜻한 재킷이 필요할 것입니다.

- ① 서울에는 눈이 내릴 것이다.
- ② 대전에는 눈이 내릴 것이다.
- ③ 부산에는 소나기가 올 것이다.
- ④ 대구는 쌀쌀하고 비가 올 것이다.
- ⑤ 마산은 춥고 비가 올 것이다.

어휘

light [laɪt] 가벼운, 밝은
temperature [tēmpərətʃər] 온도
rain showers 소나기
jacket [dʒækit] 재킷, 윗도리

유형 05 세부 내용 파악하기 1

A

묻는 사항을 나타낸 그림 찾기

p. 24

- M** What's the date today?
W It's September 17th.
M You know what? It'll be Mina's birthday soon.
W Really? I didn't know that. What should we get Mina for her birthday?
M How about a book?
W That's boring.
M Then let's make a special cake for her.
W That's a good idea.

답 ④

- M** 오늘이 며칠이니?
W 9월 17일이야.
M 너 그거 알아? 곧 미나의 생일이야.
W 정말? 그런 줄 몰랐어. 생일 선물로 미나에게 뭘 해 주지?
M 책 어때?
W 그건 지루해.
M 그럼 미나를 위한 특별한 케이크를 만들자.
W 좋은 생각이야.

어휘

You know what? 너 그거 알아?, 있잖아? (무언가를 말하기 전에 주의를 끌기 위해 덧붙이는 말)

B

교통수단

p. 25

- W** Excuse me. I'd like to go to Gyeongbok Palace. How do I get there from here?
M You can take a bus from here, but the road will be very busy.
W Then what is the fastest way to get there?
M You can take the subway. Take line No. 3.
W I see. Could you tell me where the nearest subway station is?
M Sure. Just turn left at that corner.
W Thank you so much.

답 ④

W 실례합니다만, 경복궁으로 가고 싶은데요. 여기서 거기까지 어떻게 가나요?

M 여기서 버스를 타시면 되는데, 길이 많이 혼잡할 거예요.

W 그럼 거기에 가는 데 가장 빠른 방법은 무엇인가요?

M 지하철을 타시면 돼요. 3호선을 타세요.

W 알겠습니다. 가장 가까운 지하철역이 어디인지 알려 주시겠어요?

M 물론이죠. 저쪽 모퉁이에서 좌회전하세요.

W 정말 감사합니다.

어휘

palace [pælis] 궁궐, 궁전

fastest [fæstɪst] 가장 빠른

subway station 지하철역

take a bus 버스를 타다

nearest [niːərist] 가장 가까운

turn left 좌회전하다

03 유형연습

p. 26

1 ⑤

2 ④

3 ②

4 ④

5 ⑤

1. A 묻는 사항을 나타낸 그림 찾기

M How was your trip to Daegu?

W It was good, but...

M Why? Is something wrong?

W Well, I left my bag and camera on the train.

M Oh, no. Did you check the lost and found?

W Yes. I found the bag there, but not the camera. I'm so mad.

M That's too bad. But don't be so upset.

M 대구 여행은 어땠어?

W 좋았어, 그런데...

M 왜? 뭐가 잘못됐어?

W 음, 기차에 가방과 카메라를 두고 내렸어.

M 오, 저런. 분실물 센터에는 확인해 봤니?

W 응. 거기서 가방은 찾았는데, 카메라는 못 찾았어. 너무 속상해.

M 안됐구나. 하지만 너무 속상해 하지는 마.

어휘

leave [li:v] (물건을) 두고 내리다, 두고 오다

lost and found 분실물 센터

mad [mæd] 속이 상한, 화가 난

2. A 묻는 사항을 나타낸 그림 찾기

M This Saturday is grandpa's birthday, isn't it?

W Right. What will be a good present for him?

M How about a watch?

W Uncle Sam bought him a nice one last year.

M Oh, right. Then, what about a hat or a tie?

W They are too common. Is there anything better?

M Look, I have an idea. How about a pair of sunglasses?

W They're perfect! He always wanted to have a pair.

M All right! Let's go shopping.

M 이번 주 토요일이 할아버지 생신이지, 그렇지 않니?

W 맞아. 할아버지께 드릴 좋은 선물이 뭐가 있을까?

M 손목 시계 어때?

W Sam 삼촌이 작년에 좋은 걸 사 드렸잖아.

M 아, 그렇지. 그럼, 모자나 넥타이는 어때?

W 너무 평범해. 더 좋은 거 없을까?

M 이봐, 좋은 생각이 났어. 선글라스 어때?

W 그거 딱 좋다! 할아버지께서 항상 하나 갖고 싶어 하셨어.

M 좋았어! 쇼핑하러 가자.

어휘

present [prézent] 선물

common [kámən] 흔한, 평범한

a pair of sunglasses (한 쌍의) 선글라스

perfect [pérfikt] 완벽한, 딱 알맞은

go shopping 쇼핑하러 가다

3. B 교통수단

M Excuse me, may I ask the way to Insadong, please?

W You can take the subway line number 3.

M Actually I'd like to see the sights of Seoul. Can I walk there from here?

W I think that's a little far to walk. You'd better take a bus.

M Oh, I see. Which bus should I take?

W Take bus number 45 from the other side of the street.

M Thanks.

W My pleasure. Have a nice trip.

M 실례지만, 인사동 가는 길 좀 여쭙 봐도 될까요?

W 지하철 3호선을 타시면 돼요.

M 사실은 서울의 경치를 보고 싶어서요. 여기서 거기까지 걸어갈 수 있나요?

W 걷기에는 조금 멀 것 같아요. 버스를 타시는 게 좋을 거예요.

M 네, 알겠습니다. 어떤 버스를 타야 하나요?

W 길 건너에서 45번 버스를 타세요.

M 감사합니다.

W 별말씀을요. 좋은 여행 되세요.

어휘

actually [æktʃuəli] 사실은, 실제로는

sight [sait] 경치

a little 조금, 약간

had better ~하는 게 낫다

from the other side of the street 길 건너편에서

My pleasure. 천만의 말씀입니다.

4. B 교통수단

W How can we get to grandma's this weekend?

M I'm just thinking we should take a bus.

W But it takes too long to get to Busan by bus, especially on weekends.

M What do you suggest?

W Actually, I'd like to go there by plane, but it costs too much.

M Right. And grandma's is too far from the airport.

W Then, how about the train? We don't have to worry about heavy traffic.

M OK. I don't care.

W 이번 주말에 할머니 댁에 어떻게 가지?

M 버스 탈 걸로 생각하고 있는데.

W 하지만 버스 타고 부산까지 가는 데 너무 오래 걸려, 특히 주말에는 말이야.

M 네 의견은 뭔데?

W 사실, 비행기로 가고 싶지만, 너무 비싸지.

M 맞아. 그리고 할머니 댁은 공항에서 너무 멀어.

W 그럼, 기차는 어때? 교통체증 걱정할 필요가 없잖아.

M 좋아. 난 상관없어.

① 버스 ② 지하철 ③ 비행기 ④ 기차 ⑤ 택시

어휘

especially [ɪspɛʃəli] 특히

on weekends 주말에는, 주말마다

suggest [sədʒɛst] 제안하다

by plane 비행기로, 비행기를 타고

airport [ɛəpɔ:t] 공항

don't have to ~할 필요가 없다

heavy traffic 교통체증, 혼잡한 교통

5. | 변형 유형 | B 교통수단

M Tomorrow's field trip is at the museum, right?

W Yeah, I remember that.

M Let's meet in front of the museum. Take subway line number 4.

W OK. Is the museum close to the subway station?

M It's a twenty-minute walk.

W It's a little far to walk. Shall I take a taxi, then?

M You don't have to. There is a free shuttle bus in front of the station.

W Oh, I see. Thank you.

M 내일 현장 학습은 박물관에서 하지, 그렇지?

W 응, 기억하고 있어.

M 박물관 앞에서 만나자. 지하철 4호선을 타.

W 알았어. 박물관이 지하철역에서 가깝니?

M 걸어서 20분이야.

W 걷기에는 조금 멀다. 그럼, 택시를 타야 하나?

M 그럴 필요 없어. 역 앞에 무료 셔틀버스가 있어.

W 응, 알았어. 고마워.

어휘

field trip 현장 학습, 현장 견학

in front of ~앞에

close [klaʊz] 가까운, 근접한

free [fri:] 무료의

shuttle bus 셔틀버스

10 LISTEN Carefully | Level 2

유형 06 세부 내용 파악하기 2

A 대화 듣고 파악하기

p. 28

M How was your trip to Europe?

W It was fantastic. I traveled to London, Paris, Rome, Madrid and Venice.

M Which part of Europe did you enjoy most?

W Paris. I loved the Louvre Museum.

M Really? I always wanted to visit Rome. 답 ②

M 유럽 여행은 어땠어요?

W 멋졌어요. 나는 런던, 파리, 로마, 마드리드와 베니스를 여행했어요.

M 유럽의 어디가 가장 좋았어요?

W 파리오. 루브르 박물관이 매우 좋았습니다.

M 정말이요? 난 항상 로마에 가보고 싶었어요.

어휘

trip [trip] 여행

Europe [júərəp] 유럽

fantastic [fæntæstik] 환상적인, 멋진

travel [trævnəl] 여행하다

Louvre Museum 루브르 박물관

B 대화 듣고 파악하기

p. 29

W Thank you for calling Korea Rail Road service. If you would like to know the time table, please press one. If you would like to know the fare, please press two. For any other information, please press three. To hear the menu again, please press zero. 답 ①

W 한국 철도에 전화 주셔서 감사합니다. 시간표를 알고 싶다면, 1번을 누르세요. 운임을 알고 싶으면, 2번을 누르세요. 다른 정보가 필요하시면, 3번을 누르세요. 메뉴를 다시 듣고 싶다면, 0번을 누르세요.

어휘

call [kɔ:l] 전화 걸다

time table 시간표

press [pres] 누르다

fare [fɛər] 운임, 교통 요금

information [ɪnfəmeɪʃən] 정보

06 유형연습

p. 30

1 ②

2 ②

3 ⑤

4 ④

5 ⑤

1. A 대화 듣고 파악하기

M How was your weekend?

W Good. I went to see the movie *Avatar* with my friends.

M Was it good?

W It was awesome. It was about a war between humans and aliens.

M Then I think it is worth seeing.

W Oh, do you like sci-fi movies?

M Yes. I'm interested in various special effects in these movies.

M 주말 어땠어?

W 좋았어. 내 친구들과 영화 'Avatar'를 보러 갔어.

M 그 영화 재밌니?

W 멋졌어. 인간과 외계인들 사이의 전쟁에 관한 내용이야.

M 그럼 그거 볼 만하겠네.

W 오, 너 공상 과학 영화 좋아하니?

M 그래. 난 그런 영화에 나오는 다양한 특수 효과에 관심이 있어.

- ① 코미디 영화 ② 공상 과학 영화 ③ 공포 영화
④ 로맨스 영화 ⑤ 모험 영화

어휘

awesome [ʔ:səm] 멋진, 최고의 **war** [wɔ:r] 전쟁
between A and B A와 B 사이에
human [hju:mən] 인간 **alien** [éiljən] 외계인
be worth -ing ~할 가치가 있다
sci-fi movie 공상 과학 영화 **various** [v'éəriəs] 다양한
special effects 특수 효과

2. A 대화 듣고 파악하기

M What's up? You look excited.

W Of course. Today is Friday.

M What's so special about Fridays?

W First of all, when today's over, we're going to have a long weekend. Second, I like Friday's schedule.

M What subjects do you have on Fridays?

W English, music, science, Korean, PE, and homeroom. I enjoy singing and playing the piano. That's why I like Fridays.

M 무슨 일이야? 너 신나 보이는데.

W 물론이야. 오늘은 금요일이잖아.

M 금요일에 뭐가 그렇게 특별하니?

W 우선, 오늘이 지나면 긴 주말이 있잖아. 두 번째로, 난 금요일 시간표가 좋아.

M 금요일에 무슨 과목이 들었는데?

W 영어, 음악, 과학, 국어, 체육 그리고 자치 시간이야. 난 노래하고 피아노 치는 것이 좋더라. 그래서 금요일이 좋아.

- ① 영어 ② 음악 ③ 과학 ④ 국어 ⑤ 체육

어휘

excited [iksáitid] 흥분한, 신난 **special** [spéʃəl] 특별한

first of all 무엇보다도, 우선 **be over** 끝나다, 지나다

schedule [skédʒu(:)l] 스케줄, 일정

subject [sábdʒikt] 과목

PE 체육(= physical education)

homeroom [hóumrù(:)m] 홈룸(전원이 모이는 생활 지도 교실)

3. B 대화 듣고 파악하기

W Welcome to our Fresh Market. On the first floor, there are meat, seafood and vegetable sections. All the items we sell are delivered directly from the farm. They are so fresh! If you want to buy milk, cheese, and butter, you can find them at a dairy section on the basement floor. Don't forget to check the special offer section on the basement floor. You can buy meat and vegetables at low prices in that section.

W Fresh 마켓에 오신 것을 환영합니다. 1층에는 고기, 해물과 야채 코너가 있습니다. 저희가 판매하는 모든 것들은 농장에서 직송된 것입니다. 매우 신선하죠! 우유, 치즈, 버터를 사고 싶으시면 지하층에 있는 유제품 코너에서 찾을 수 있습니다. 지하층에 있는 특별 할인 코너를 확인해 보는 것을 잊지 마세요. 그 코너에서는 고기와 야채를 싼 값에 살 수 있습니다.

어휘

seafood [sí:fú:d] 해물 **vegetable** [védʒətəbəl] 야채
section [sékʃən] 부분, 구역 **item** [áitəm] 물건, 품목
sell [sel] 팔다 **deliver** [dilívr] 배달하다
directly [diréktli] 직접 **dairy** [déəri] 유제품의
basement [béismənt] 지하 **offer** [ʔ(:)fər] 제공, 제의
low price 낮은 가격, 싼 값

4. B 대화 듣고 파악하기

M Thank you for calling Seoul Express Bus Terminal. If you want to check the bus time table, please press one. To find the bus fares, please press two. When you plan to book a bus ticket, please press three. If you'd like to talk to the operator, please press nine. If you need to listen to this menu again, please press zero.

M 서울 고속버스 터미널에 전화 주셔서 감사합니다. 버스 시간표를 알고 싶다면, 1번을 누르세요. 버스 운임료를 알기 위해서는 2번을 누르세요. 버스표를 예약하려면 3번을 누르세요. 상담원과 통화를 하고 싶다면 9번을 누르세요. 이 메뉴를 다시 듣고 싶다면, 0번을 누르세요.

어휘

Express Bus 고속버스 **press** [pres] 누르다
fare [fær] 요금, 운임 **book** [buk] 예약하다
ticket [tíkit] 표 **operator** [ápəreitər] 상담원

5. | 영어 지시문 | B 대화 듣고 파악하기

W Ted, are you OK? You look so tired.

M I'm OK. I just didn't get much sleep last night.

W What did you do? Were you doing math homework?

- M** Well. Actually, I played a computer game until midnight.
- W** Oh, no. You made up your mind to go to bed before eleven o'clock.
- M** I know, but once I start it, I just can't stop myself. What should I do?
- W** Well, how about setting your alarm clock to ring one hour later from when you start?
- W** Ted, 너 괜찮니? 굉장히 피곤해 보인다.
- M** 난 괜찮아. 그냥 어제 밤에 잠을 많이 못 잤어.
- W** 뭐 했어? 수학 숙제 했니?
- M** 음. 사실 자정까지 컴퓨터 게임을 했어.
- W** 오, 저런. 11시 전에는 자러 가기로 했잖아.
- M** 나도 알아, 하지만 일단 시작하면 멈출 수가 없어. 어떻게 해야 할까?
- W** 글썄, 시작할 때 한 시간 후에 자명종이 울리도록 맞춰 놓는 게 어때?

Q 대화를 듣고, 남자가 할 일로 여자가 제안하는 것을 고르시오.

- ① 숙제하기
- ② 약속 지키기
- ③ 컴퓨터 게임 하기
- ④ 11시 전에 자러 가기
- ⑤ 게임 시간에 제한 두기

어휘

make up one's mind 결심하다 **once** [wʌns] 일단 ~하면
set [set] 정하다 **ring** [rɪŋ] 울리다
suggest [sədʒest] 제안하다 **limit** [lɪmɪt] 제한, 제약
keep one's promises 약속을 지키다

유형 07 장소 / 상황

A 장소

p. 32

- W** It's very quiet in the mall today.
- M** Everybody is probably at the beach.
- W** You're right. It's summer time.
- M** Are you enjoying your summer vacation?
- W** No, I was sick last week.
- M** I'm sorry to hear that. Oh, what do you think of this swimsuit?
- W** It looks nice, but it's too expensive.

답 4

- W** 오늘 쇼핑 센터가 매우 조용하네.
- M** 아마 모두 해변에 있을 거야.
- W** 네 말이 맞아. 여름이잖아.
- M** 여름 방학은 잘 보내고 있니?
- W** 아니, 나는 지난주에 아팠어.
- M** 저런 안됐다. 오, 이 수영복 어떻게 생각하니?
- W** 괜찮아 보이는데, 너무 비싸다.

어휘

mall [mɔ:l] 쇼핑 센터 **probably** [prəbəbli] 필시, 아마
summer vacation 여름 방학 **swimsuit** [swɪmsu:t] 수영복
expensive [ɪkspensɪv] 비싼

B 상황

p. 33

- M** Thank you for coming today. Are you nervous?
- W** Yes, a little. But I'd like to work for this company.
- M** Do you have any experience in this kind of work?
- W** Yes, I do. I used to work as a reporter at school.
- M** Did you enjoy the work?
- W** Yes, I did. I've always liked working in news broadcasting.
- M** Why do you like it?
- W** Because I want to meet famous people.

답 3

- M** 오늘 와 주셔서 감사합니다. 긴장됩니까?
- W** 네, 조금 그렇습니다. 하지만 이 회사에서 일하고 싶습니다.
- M** 이런 종류의 일에 경험이 있습니까?
- W** 네, 그렇습니다. 학교에서 기자로 일했습니다.
- M** 그 일을 좋아했습니까?
- W** 네, 그랬어요. 저는 항상 뉴스 방송 일을 좋아했습니다.
- M** 왜 이 일을 좋아합니까?
- W** 유명한 사람들을 만나고 싶기 때문입니다.

어휘

nervous [nɜ:rvəs] 긴장한 **experience** [ɪkspɪəriəns] 경험
this kind of 이런 종류의 ~ **reporter** [rɪpɔ:rtər] 기자
news broadcasting 뉴스 방송

07 유형연습

p. 34

- 1 ② 2 ② 3 ① 4 ② 5 ②

1. A 장소

- W** What seems to be the problem?
- M** I have a headache and all my body is aching.
- W** OK. How about your throat? Is it sore?

M Yes, a little bit.

W Do you have a fever? Or a runny nose?

M Well, I haven't checked my temperature but I don't have a runny nose.

W OK. Now, please open your mouth and say "Ahh."

M Ahhhh.

W I think you have the flu. Take this medicine and drink a lot of hot water.

W 어디가 안 좋은 것 같습니까?

M 두통이 있고 온몸이 아픕니다.

W 알겠습니다. 목은 어떠세요? 아픈가요?

M 네, 약간요.

W 열이 있나요? 콧물은요?

M 음, 열을 재보진 않았고, 콧물은 없어요.

W 알겠어요. 이제 입을 벌리고 '아' 해 보세요.

M 아.

W 독감에 걸린 것 같아요. 이 약을 복용하고 뜨거운 물을 많이 마셔요.

어휘

seem to ~인 것 같다
headache [hédəik] 두통
throat [θrəut] 목구멍
fever [fi:və] 열
flu [flu:] 독감

problem [prábləm] 문제
ache [eik] 아프다
sore [sɔ:r] 아픈
runny nose 콧물
medicine [médəsn] 약

2. A 장소

M Have you made up your mind?

W Not yet. Which shirt looks better on me, this or that?

M Well, actually, I like that one over there.

W Do you mean the blue one with white stripes?

M Yes, that's right.

W But that shirt is more expensive than these two.

M I know, but the design is much better.

W OK. I will decide after I try on the blue one.

M 결정했니?

W 아직 아냐. 어떤 셔츠가 나한테 더 잘 어울리니, 이거 아니면 저거?

M 어, 사실 난 저쪽에 있는 저 셔츠가 좋아.

W 파란색에 흰 줄무늬 있는 거 말이니?

M 응, 맞아.

W 하지만 그 셔츠는 이 두 개보다 더 비싼걸.

M 나도 알아, 하지만 디자인이 훨씬 더 좋아.

W 좋아. 그 파란 셔츠를 입어 보고 나서 결정할게.

어휘

make up one's mind 결정하다, 결심하다
look good on ~에게 어울리다
stripe [straip] 줄무늬, 줄
design [dizáin] 디자인
try on ~을 입어 보다

3. B 상황

M Megan, did you go skating last night?

W Yeah, with Jane and Tom. It was fun.

M Why didn't you call me? I just stayed at home watching TV!

W Shhhhhh. The principal is looking towards us!

M OK, OK. I will lower my voice.

W John, look. Sarah got the prize for her good grades.

M Wow, she made it again. I want to get that prize someday.

W I'm sure you will.

M Megan, 어제 밤에 스케이트 타러 갔었어?

W 응, Jane과 Tom이랑. 재미있었어.

M 나한테 왜 전화 안했어? 난 그냥 집에서 TV 보고 있었는데!

W 쉿. 교장 선생님이 우릴 보시잖아!

M 알았어, 알았어. 목소리 낮출게.

W John, 저기 봐. Sarah가 성적이 좋아서 상을 탔어.

M 와, 또 상 탔구나. 나도 언젠가는 상을 타고 싶어.

W 꼭 그럴 수 있을 거야.

어휘

go skating 스케이트를 타러 가다
principal [prínsəpəl] 교장 선생님
toward [tɔ:rd] ~을 향해 **prize** [praiz] 상
grade [greid] 성적, 점수
someday [sámdèi] 언젠가

4. B 상황

M Wow. Three years have passed so fast!

W Yeah, you're right. We have so many good memories at school.

M But everything is behind us now.

W Don't sound so sad. People say this is a start, not the end.

M You're right.

W Cheer up and let's take some pictures with friends.

M OK. Let's enjoy our last day at this school.

M 와. 3년이 정말 빨리 지나갔어!

W 그래, 네 말이 맞아. 학교에서 정말 많은 좋은 추억을 만들었어.

M 하지만 모든 건 이제 다 지난 일이네.

W 너무 슬프게 말하지 마. 사람들이 그러는데 이젠 시작이지 끝이 아니래.

M 맞아.

W 힘내고 친구들과 사진 찍자.

M 좋아. 이 학교에서의 마지막 날을 즐기자고.

어휘

memory [méməri] 추억
be behind 지난 일이다
sound [saund] ~하게 들리다
Cheer up. 기운 내., 힘 내.

5. | 영어 지시문 & 선택지 | A 장소

W Do you have puppies?

M Yes. We have cute little rabbits and kitties, too. Look here.

W Wow, they are all so lovely.

M Would you like to look at them closely?

W No. Although they are cute, I'd like to have a puppy.

M OK. Then, look over there. We have many different kinds of puppies.

W I like that little brown one.

M Perfect choice! It's a good breed.

W 강아지 있어요?

M 예. 귀여운 작은 토끼와 고양이 새끼들도 있어요. 여기 보세요.

W 와, 모두 정말 사랑스러워요.

M 더 자세히 볼래요?

W 아뇨. 귀엽긴 하지만, 전 강아지가 갖고 싶어요.

M 좋아요. 그럼 저쪽을 보세요. 다양한 종류의 많은 강아지들이 있어요.

W 저 갈색의 작은 강아지가 좋아요.

M 완벽한 선택입니다! 좋은 종이죠.

Q 대화를 듣고, 이 대화가 이루어지는 알맞은 장소를 고르시오.

- | | |
|-----------|-------------|
| ① 동물원에서 | ② 애완동물 가게에서 |
| ③ 세탁소에서 | ④ 옷가게에서 |
| ⑤ 학교 식당에서 | |

어휘

take place 일어나다, 발생하다

pet [pet] 애완 동물

lovely [lʌvli] 사랑스러운, 멋진

choice [tʃɔis] 선택

laundry [lɑ:ndri] 세탁소, 세탁물

kitty [kíti] 새끼 고양이

puppy [pʌpi] 강아지

breed [bri:d] 종, 품종

(전화벨이 울린다.)

M 여보세요. Susan과 통화할 수 있을까요?

W 전데요.

M 나 Mike야. 뭐 하고 있니?

W 과학 숙제를 하고 있어. 무슨 일인데?

M Big Band 콘서트가 다음 주에 있어. 나와 같이 갈래?

W 물론, 가고 싶어. 너무 기다려진다.

어휘

Speaking. 전데요.(= She is speaking. = This is she.)

B

어떤 행동의 목적

p. 37

W Mike, you look serious. What are you doing?

M I'm writing a letter to Jane.

W But you just talked to her on the phone.

M I know. I wasn't very nice to her.

W What did you do?

M I said her new hair style looked funny.

W She must have been upset.

M Yes. So I want to say I'm sorry.

답 2

W Mike, 심각해 보여. 뭐 하고 있어?

M Jane에게 편지 쓰고 있어.

W 하지만 그 애랑 방금 전화 통화했잖아.

M 알라. 그 애한테 별로 친절하지 않았어.

W 어떻게 했는데?

M 새로운 헤어 스타일이 이상하다고 말했어.

W 그 애가 틀림없이 화가 났겠다.

M 응. 그래서 미안하다고 말하고 싶어.

어휘

serious [sɪəriəs] 심각한, 진지한 funny [fʌni] 이상한, 우스운

유형 08 목적

A

전화 건 목적

p. 36

(Telephone rings.)

M Hello. May I speak to Susan, please?

W Speaking.

M This is Mike. What are you doing?

W I'm doing my science homework. What's up?

M The Big Band concert is next week. Can you come with me?

W Sure, I'd love to. I can't wait.

답 4

08 유형연습

p. 38

1 ②

2 ③

3 ⑤

4 ①

5 ④

1. A 전화 건 목적

(Telephone rings.)

M Hello?

W Hello, this is Amy. Can I speak to Steve, please?

M Hi, Amy. It's me. What's up?

W Well, I won first prize in the writing contest.

M Wow! Congratulations!

W So, my parents are going to throw a party for me.

Can you come to my house?

M Sure, I'll be there.

W Jane and Jack will come to the party. They'll like if you come.

(전화벨이 울린다.)

M 여보세요?

W 여보세요, 저 Amy인데요. Steve와 통화할 수 있을까요?

M 안녕, Amy. 나야. 무슨 일이야?

W 음, 나 글짓기 대회에서 1등상을 탔어.

M 와! 축하해!

W 그래서, 부모님께서 나를 위해 파티를 열어 주실 거야. 우리 집에 올 수 있어?

M 물론이지, 갈게.

W Jane, Jack도 파티에 올 거야. 네가 온다면 좋아할 거야.

어휘

first prize 1등상

contest [kántest] 대회

throw a party 파티를 열다

2. A 전화 건 목적

(Telephone rings.)

W Harry's Bookstore. How may I help you?

M Hi. Yesterday afternoon I bought a book called *Animal Farm* there.

W Yes? Is there any problem with it?

M Yes, I just started to read it but there are 10 pages missing.

W Really? I'm very sorry about that. Would you like to get your money back?

M No. I'd like to exchange it for another one.

W I see. Please stop by here anytime.

(전화벨이 울린다.)

W Harry 서점입니다. 무엇을 도와 드릴까요?

M 안녕하세요. 어제 오후에 거기서 'Animal Farm(동물 농장)' 이라는 책을 한 권 샀는데요.

W 그러신데요? 무슨 문제라도 있나요?

M 네, 방금 읽기 시작했는데 10페이지나 빠져 있어요.

W 정말이세요? 정말 죄송합니다. 환불 받기를 원하십니까?

M 아니요. 다른 걸로 교환하고 싶어요.

W 알겠습니다. 언제든지 들려 주세요.

어휘

called (이름, 제목이) ~라는, ~라고 불리는

Animal Farm 동물 농장 (George Orwell의 1945년 풍자 소설)

missing [mísiŋ] 빠진, 누락된, 실종된

get ~ back ~을 돌려 받다

exchange [ikstʃéindʒ] 교환하다, 바꾸다

stop by 잠깐 들르다(= drop by)

3. B 어떤 행동의 목적

W Kevin, you look busy. What are you doing?

M I'm making a card for Mary.

W What kind of card? Is it her birthday?

M Not really. I asked her to join the English speech contest but she refused. I want to try again.

W Do you think she'll change her mind?

M Look at this card! Isn't it great? I'm sure she'll accept my invitation.

W Keep up the good work!

W Kevin, 바빠 보이는구나. 뭐 하고 있어?

M Mary를 위한 카드를 만들고 있어.

W 무슨 카드? 그 애 생일이니?

M 그건 아니야. 내가 그 애한테 영어 말하기 대회에 함께 나가자고 했는데 거절했어. 다시 권해 보려고 해.

W 그 애가 마음을 바꿀 거라고 생각해?

M 이 카드를 봐! 훌륭하지 않니? 그 애는 틀림없이 나의 권유를 받아들일 거야.

W 잘 해봐!

어휘

refuse [rifjú:z] 거절하다

accept [æksépt] 받아들이다

invitation [invətéiʃn] 권유, 초대(장)

4. B 어떤 행동의 목적

M Did you hear the news? Jane had an accident!

W Really? How come?

M She hit a bicycle on the way to school. But I heard she wasn't badly hurt.

W That's such a relief.

M I'm going to visit her in the hospital with Tom tomorrow. Let's go together.

W OK. I'm going to send her a text message saying hello first.

M That's a good idea!

M 소식 들었어? Jane이 사고를 당했대!

W 정말? 어쩌다가?

M 등교하는 길에 자전거에 부딪혔대. 하지만 심하게 다치지는 않았다고 들었어.

W 그나마 다행이다.

M 난 내일 Tom과 Jane 문병을 가려고 해. 같이 가자.

W 좋아. 먼저 그녀에게 안부 인사 문자 메시지를 보내야겠다.

M 좋은 생각이야!

어휘

on the way to school 등교하는 길에

badly [bædli] 심하게, 몹시

relief [rilí:f] 경감, 안심

text message 문자 메시지

say hello 안부를 묻다

5. | 영어 선택지 | A 전화 건 목적

(Telephone rings.)

M Happy Shopping Mall. How may I help you?

W I ordered an item a week ago, but I didn't get it yet.

M Can I have your name, please?

W I'm Emily, Emily Simpson.

M Wait a second. Oh, I found your name. You ordered a blue skirt, right?

W Right. I need it by this Saturday.
 M I'm terribly sorry about that. I'm afraid there must be some mistake. I'll have to find out and call you back, OK?

W OK. Please give me a call as soon as possible.

(전화벨이 울린다.)

M Happy Shopping Mall입니다. 무엇을 도와 드릴까요?

W 일주일 전에 물건을 주문했는데, 아직도 안 왔어요.

M 성함을 말씀해 주시겠어요?

W Emily입니다. Emily Simpson.

M 잠시만요. 오, 성함을 찾았습니다. 파란색 치마를 주문하셨죠, 맞나요?

W 맞습니다. 이번 주 토요일까지 그게 필요해요.

M 정말 죄송합니다. 어떤 착오가 있었던 것 같습니다. 제가 알아보고 다시 전화 드리겠습니다. 괜찮으시겠어요?

W 알겠어요. 가능한 한 빨리 전화 주세요.

- ① 주문하려고 ② 취소하려고 ③ 예약하려고
 ④ 불평하려고 ⑤ 사과하려고

어휘

order [ɔːdə] 주문하다

item [aɪtəm] 물건, 품목, 항목

Wait a second. 잠시만요. (= Wait a minute. = Wait a moment.)

terribly [tɛrəbli] 몹시, 굉장히

as soon as possible 가능한 한 빨리

09 의도

A 마지막 말의 의도


p. 40

W Mike, how do you like your new school?

M It's very nice. The teachers are kind and the cafeteria is good. But it is a little far from my house.

W Do you walk to school?

M Yes, it takes 30 minutes and I'm always late.

W Then you should leave earlier. 

W Mike, 새 학교는 어때?

M 매우 좋아. 선생님들도 친절하시고, 식당도 좋아. 하지만 우리집에서 좀 멀어.

W 학교에 걸어서 가니?

M 응, 30분 걸리는데 난 항상 늦어.

W 그럼 더 일찍 나서야 되겠구나.

어휘

How do you like ~? ~은 어떻게습니까?(상대방의 의견을 묻는 표현)
 cafeteria [kæfɪtɪəriə] 식당, 카페테리아

B 특정 대화자 말의 의도

p. 41


W Why are you in such a hurry?

M What do you mean?

W You're pushing the close button as soon as the elevator opens.

M Am I? So what's the problem with that?

W Don't you know the price of oil is going up? If you don't wait for the door to close automatically, you'll waste electricity.

M Oh, I'm sorry. I didn't know that. I'll remember to wait next time. 

W 왜 그렇게 서두르세요?

M 무슨 뜻입니까?

W 엘리베이터가 열리자마자 닫힘 버튼을 누르고 있잖아요.

M 제가 그랬어요? 그러면 뭐가 문제인데요?

W 기름 값이 계속 올라간다는 걸 모르시나요? 문이 자동적으로 닫힐 때까지 기다리지 않으면 전기를 낭비하게 되요.

M 오, 죄송합니다. 그걸 몰랐어요. 다음 번에는 꼭 기다리겠습니다.

어휘

be in a hurry 서두르다

such [sʌtʃ] 그렇게, 그러한

What do you mean? 무슨 뜻입니까? (말의 의미를 묻는 표현)

push [puʃ] 누르다, 밀다

as soon as ~ ~하자마자

automatically [ɔːtəmətɪkəli] 자동적으로

waste [weɪst] 낭비하다

electricity [ɪlɛktrɪsəti] 전기

09 유형연습

p. 42

- 1 ② 2 ① 3 ④ 4 ② 5 ①

1. A 마지막 말의 의도

W I'm really sorry for being late, Chris.

M Just hurry up. The movie has already started.

W Don't worry. There would be some advertisements before the movie starts.

M There might be, but we already have missed the beginning part of the movies several times.

W Sorry, I won't be late again.

M You already have said that several times.

W 늦어서 정말 미안해, Chris.

M 좀 서둘러. 영화가 이미 시작했어.

W 걱정 마. 영화가 시작하기 전에 광고가 있을 거야.

M 그럴지도 모르지만, 우리 이미 몇 번이나 영화 첫 부분을 놓쳤잖아.
W 미안, 다시는 늦지 않을게.
M 넌 이미 여러 번 그렇게 말했어.

어휘

advertisement [ædvɜ:táɪzmənt] 광고
miss [mis] 놓치다 **part** [pɑ:rt] 부분
several [sɛvərəl] 몇몇의, 몇 번의

2. A 마지막 말의 의도

M Hey, how was your trip to Europe during summer vacation?
W Oh, it was great, but...
M But, what? Did something bad happen?
W Well, somebody stole my purse in Italy.
M Oh, no. So did you go to the police?
W Well, I did. After three days, I could get my passport back, but all the money was gone.
M I'm really sorry to hear that.
W I think I should have been more careful.
M 이봐, 여름 방학 때 간 유럽 여행은 어땠어?
W 오, 좋긴 했는데...
M 그런데, 뭐? 안 좋은 일이 있었어?
W 글썄, 이탈리아에서 누가 내 지갑을 훔쳐갔어.
M 오, 저런. 그래서 경찰서에 갔어?
W 그럼, 그렇지. 삼일 후에, 여권은 되찾을 수 있었는데, 돈은 모두 없어졌어.
M 정말 안됐다.
W 내가 더 조심했어야 했던 것 같아.

어휘

happen [hæpən] 일어나다, 발생하다
steal [sti:l] 훔치다 **purse** [pɜ:rs] 지갑
passport [pɑ:spɔ:rt] 여권
should have p.p. ~했어야 했다

3. B 특정 대화자 말의 의도

W Whose homework is this? There is no name on it.
M Mrs. Kim, that's mine.
W Oh, Steve, did you get help from anybody when you were doing your homework?
M No, I just searched for some information from the Internet.
W Really? That's interesting.
M Why? Is it bad? I spent so much time doing it.
W No, no. I think it's great. Actually, it is much better than I expected.
W 이건 누구 숙제니? 이름이 없구나.
M 김 선생님, 그건 제 것입니다.
W 오, Steve, 숙제할 때 누구한테 도움을 받았니?
M 아니요, 단지 인터넷에서 정보를 좀 찾았어요.

W 정말이니? 그거 흥미롭구나.
M 왜요? 잘못했나요? 그 숙제하는 데 너무 오래 걸렸어요.
W 아니, 아니야. 훌륭하다고 생각해. 사실 내가 기대했던 것보다 훨씬 더 좋단다.

어휘

search [sɜ:tʃ] 찾다 **information** [ɪnfə'meɪʃən] 정보
expect [ɪkspɛkt] 기대하다, 예상하다

4. B 특정 대화자 말의 의도

M What are you doing? You look very busy.
W I'm busy doing my homework.
M You said you were going to finish your homework yesterday.
W I know.
M Then, did your teacher give you too much homework?
W In fact, yesterday I went to the movies instead of doing homework.
M Really? You should finish what you have to do first before doing what you want to do.
W Yeah, that's right. I will remember that.
M 뭐하고 있니? 너 매우 바빠 보이는구나.
W 숙제하느라 바빠요.
M 네가 숙제는 어제 끝낼 거라고 말했잖아.
W 알아요.
M 그럼, 선생님께서 숙제를 너무 많이 내주셨니?
W 사실은 어제 숙제하는 대신에 영화 보러 갔어요.
M 정말? 하고 싶은 일을 하기 전에 해야만 하는 일을 먼저 끝내야 한단다.
W 예, 맞아요. 그걸 기억해야겠어요.

어휘

be busy (in) -ing ~하느라 바쁘다
in fact 사실
go to the movies 영화 보러 가다
instead of -ing ~하는 대신에

5. | 영어 지시문 & 선택지 | A 마지막 말의 의도

W Welcome back! I'm so glad to see you again!
M I'm so glad to be back!
W How were your days in Spain?
M Good. I enjoyed the life in Spain, but I couldn't help missing home.
W Of course. What did you miss most?
M Oh, well, I missed Korean foods most. I wanted to eat kimchi, bulgogi....
W I thought so! Let's go to the dining room. I prepared a meal for you.
M Wow. It's so nice of you. I don't know what to say.
W 돌아와서 반가워요! 당신을 다시 보니 정말 좋군요!
M 저도 돌아와서 정말 좋습니다!
W 스페인에서의 날들은 어땠나요?

- M** 좋았어요. 스페인에서의 생활을 즐겼지만, 집이 그리운 건 어쩔 수 없더군요.
- W** 물론이죠. 뭐가 가장 그리웠어요?
- M** 오, 글썄요, 한국 음식이 가장 그리웠어요. 김치, 불고기 등이 먹고 싶었죠.
- W** 그럴 줄 알았어요! 식당으로 갑시다. 당신을 위해서 식사를 준비했어요.
- M** 와, 정말 친절하시군요. 뭐라고 말해야 할지 모르겠어요.
- Q** 남자의 마지막 말이 의미하는 것은?
- ① 감사하려고 ② 사과하려고 ③ 조언을 구하려고
④ 제안하려고 ⑤ 충고하려고

어휘

advice [ædváís] 충고, 조언 **apologize** [əpɒlədʒaɪz] 사과하다
suggest [sədʒést] 제안하다
can't help -ing ~할 수밖에 없다 **miss** [mis] 그리워하다
dining room 식당 **prepare** [prɪpɛə] ~를 준비하다
meal [mi:l] 식사

유형 10 직업

A

장래 희망 알아내기

p. 44

- W** Wow! You play the guitar very well. Are you going to be a musician?
- M** I like music, but I don't know what I want to be yet. What would you like to be in the future?
- W** I'm interested in cooking. I want to be a famous cook.
- M** Right. Last time you made me spaghetti, it was really delicious!

답 2

- W** 와! 너 기타를 정말 잘 치는구나. 음악가가 되려고 하니?
- M** 음악을 좋아하긴 하는데, 아직 뭐가 되고 싶은지 잘 모르겠어. 너 미래에 뭐가 되고 싶니?
- W** 난 요리에 관심이 있어. 유명한 요리사가 되고 싶어.
- M** 맞아. 지난번에 네가 나한테 스파게티 만들어 줬을 때, 정말 맛있었어!

어휘

musician [mju:ziʃn] 음악가 **in the future** 미래에
be interested in ~에 관심이 있다
cook [kuk] 요리사, 요리하다
spaghetti [spəʒə'ti] 스파게티 **delicious** [dɪlɪʃəs] 맛있는

B

어떤 사람의 직업 알아내기

p. 45

- W** Do you like your job?
- M** Sure. Sometimes it's very dangerous though. It's not easy to put out a big fire, but I feel happy when I save people's lives.
- W** Did you want to be a fire fighter when you were young?
- M** No, I didn't. I wanted to be a soccer player. But one day, I saw a fire fighter helping people, so I changed my mind.

답 3

- W** 당신 직업을 좋아하세요?
- M** 물론이죠. 그래도 가끔은 아주 위험해요. 큰 불을 끄는 일은 쉽지가 않지만, 사람들의 생명을 구할 때는 행복해요.
- W** 어렸을 때부터 소방관이 되고 싶으셨나요?
- M** 아뇨, 그렇지 않았어요. 저는 축구 선수가 되고 싶었어요. 그런데 어느 날, 한 소방관이 사람들을 돕는 것을 보고 마음을 바꿨어요.

어휘

dangerous [deɪndʒərəs] 위험한 **though** [ðəu] 그래도
put out 불을 끄다 **save** [seiv] 구하다, 구조하다
fire fighter 소방관 **soccer player** 축구 선수
change one's mind 마음을 바꾸다

10

유형연습

p. 46

- 1 ③ 2 ④ 3 ⑤ 4 ① 5 ②

1. A 장래 희망 알아내기

- M** You're always reading a book during the break. What book are you reading now?
- W** I'm reading *Harry Potter*.
- M** Haven't you already read that book?
- W** Yes, I have. This is my third time.
- M** Third time?
- W** Yeah. The characters are unique and the stories are interesting. Someday I'd like to write a book like this one.
- M** Aha! Now I see why you're reading the same book again and again.
- M** 넌 쉬는 시간에도 항상 책을 읽는구나. 지금은 무슨 책을 읽고 있니?
- W** 'Harry Potter'를 읽고 있어.
- M** 그 책은 벌써 읽지 않았니?
- W** 응, 읽었지. 이번이 세 번째야.
- M** 세 번째?
- W** 응. 등장인물들이 독특하고 이야기가 재미있어. 언젠가 이런 책

을 쓰고 싶어.

M 아하! 왜 네가 같은 책을 읽고 또 읽는지 이제 알겠다.

어휘

during [dʒʊərɪŋ] ~동안 break [breɪk] 쉬는 시간
character [kærɪktər] 등장인물 unique [juːnɪk] 독특한, 참신한
again and again 반복해서

2. A 장래 희망 알아내기

W I won the singing contest last weekend.

M Good for you. Congratulations!

W Thank you. I want to be a singer when I grow up. My parents want it, too.

M You're lucky. I'd like to be a painter but my parents want me to be a doctor.

W Don't worry about that. Try to keep showing them your talents and interests. They'll come to understand your true feelings.

M I feel much better after talking with you. Thanks.

W 나 지난 주말에 노래 경연대회에서 우승했어.

M 잘됐다. 축하해!

W 고마워. 난 커서 가수가 되고 싶어. 부모님께서도 원하시고.

M 넌 좋겠다. 난 화가가 되고 싶은데 부모님께서는 내가 의사가 되길 원하셔.

W 걱정하지 마. 계속해서 부모님께 너의 재능과 관심을 보여 드려. 너의 진심을 이해하게 되실 거야.

M 너와 얘기하니깐 기분이 훨씬 더 좋아졌어. 고마워.

① 배우 ② 가수 ③ 의사 ④ 화가 ⑤ 디자이너

어휘

win a contest 대회에서 우승하다
congratulation [kəŋgrætʃəleɪʃən] 축하
keep -ing 계속 ~하다 talent [tælənt] 재능
interest [ɪntərɪst] 관심 come to ~하게 되다
true feelings 진심, 본심, 속마음

3. B 어떤 사람의 직업 알아내기

W Are you happy with your job?

M Sure. I like my job because I love to travel, and I really enjoy flying.

W You must be away from home so often.

M Right. Sometimes I really miss my family.

W I think it's a great pressure to fly an airplane.

M You're right. It's sometimes very tough and dangerous but it's worth doing it.

W 당신 직업에 만족하세요?

M 물론이죠. 제가 여행을 좋아하고 비행기 타는 것을 정말 즐기기 때문에 제 직업을 좋아합니다.

W 매우 자주 집에서 떠나 있어야 할 텐데요.

M 맞아요. 때로는 가족들이 정말 보고 싶어요.

W 비행기를 조종한다는 것이 대단한 압박일 것 같아요.

M 맞아요. 이 일은 때로는 매우 힘들고 위험하지만 보람이 있어요.

어휘

be away from home 집에서 떠나 있다
miss [mɪs] 그리워하다
pressure [prɛʃər] 압박
tough [tʌf] 힘든, 고된, 어려운
be worth -ing ~할 만한 가치가 있다

4. B 어떤 사람의 직업 알아내기

W How was your day at work, daddy?

M Hmm, a lot of things happened. It was a tough day.

W What happened?

M An old man got lost so I took him to City Hall.

W Oh, you did a good thing. What else?

M Well, I had to clear a big car accident. Later, I stopped drivers for speeding and I gave some of them speeding tickets.

W You must be really tired. But I'm very proud of you.

W 아빠, 직장에서 어떠셨어요?

M 흠, 많은 일이 있었단다. 힘든 하루였어.

W 무슨 일이 있었는데요?

M 한 노인이 길을 잃어서 시청까지 모셔다 드렸지.

W 오, 좋은 일을 하셨네요. 또 다른 것은요?

M 음, 대형 교통사고를 처리해야 했어. 나중에는, 속도위반으로 운전자들을 정지시키고 그 중 몇 명에게는 과속 딱지를 발급했단다.

W 정말 피곤하시겠어요. 그렇지만 저는 아빠가 정말 자랑스러워요.

어휘

at work 직장에서
get lost 길을 잃다
clear [kliə] 처리하다, (장애물 등을) 제거하다
car accident 교통사고
speeding [spɪːdɪŋ] 속도위반, 과속
speeding tickets 과속 딱지
be proud of ~을 자랑스러워하다

5. | 변형 유형 | B 장래 희망 알아내기

W Is there anything interesting in the school newspaper?

M There are the results of the survey we took the other day.

W The survey about future dreams? What does it say?

M Announcer is the most popular job among our students.

W Oh, really? That's exactly what I want to be. What comes next?

M Actor and teacher get almost the same number of votes.

W What was your choice?

M I chose teacher because I like children.

W 학교 신문에 뭐 재미있는 게 있니?

M 저번 날에 우리가 했던 설문조사 결과가 실렸어.

W 미래의 꿈에 대한 설문조사 말이니? 뭐라고 냈니?

M 우리 학교 학생들한테는 아나운서가 가장 인기 있는 직업이래.
W 오, 정말? 그게 바로 내가 되고 싶은 거야. 다음에는 뭐야?
M 배우와 교사가 거의 같은 수의 표를 얻고 있어.
W 너의 선택은 뭐였니?
M 난 아이들을 좋아하기 때문에 교사를 택했어.

어휘

school newspaper 학교 신문 result [rɪzʌlt] 결과
 survey [səˈrveɪ] 설문조사 announcer [ənˈaʊnsər] 아나운서
 vote [vout] (개개의) 표, 투표; 투표하다
 choice [tʃɔɪs] 선택

유형 11 심경

A 기본 알아내기

p. 48

W Good evening. How can I help you?
M I'd like tickets for the movie, *Transformers*.
W What time?
M For the 3:30 show.
W Sorry. We have no tickets for that time.
M That's too bad. I really want to see that movie at 3:30.

답 5

W 안녕하세요. 무엇을 도와 드릴까요?
M 'Transformers' 영화표 주세요.
W 몇 시 표로 드릴까요?
M 3시 30분 표로 주세요.
W 죄송합니다. 그 시간에는 표가 없습니다.
M 곤란하게 됐군요. 저는 정말 3시 30분에 그 영화를 보고 싶은데
 요.

① 행복한 ② 기쁜 ③ 흥분한 ④ 놀란 ⑤ 실망한

어휘

show [ʃou] (영화의) 상영

11 유형연습

p. 49

1 ④ 2 ⑤ 3 ② 4 ② 5 ③

1. A 기본 알아내기

M Mom, I'm hungry. What's for dinner?
W We're having chicken soup.

M What? Chicken soup? Oh, no!
W What's the problem? Do you hate it?
M Actually not, but I already had it for lunch at school today.
W But Sarah has wanted to eat chicken soup for the last few days. You have no choice today.
M Well, I see. There's nothing I can do about it.
M 엄마, 배고파요. 저녁은 뭐예요?
W 닭고기 스프를 먹을 거야.
M 뭐라고요? 닭고기 스프요? 오, 이런!
W 뭐가 문제니? 너는 그것을 싫어하니?
M 그건 아닌데요, 오늘 학교에서 점심으로 먹었거든요.
W 하지만 Sarah가 며칠 전부터 닭고기 스프를 먹고 싶어 했단다. 오늘은 선택의 여지가 없구나.
M 네, 알았어요. 어쩔 수 없죠.

어휘

chicken soup 닭고기 수프
 hate [heit] 싫어하다
 for the last few days 며칠 전부터
 choice [tʃɔɪs] 선택

2. A 기본 알아내기

M I heard you moved to a new house.
W Yes. It's three blocks away from the old one.
M How do you feel about it?
W Well, to be honest, I really don't like it.
M What makes you say that? You wanted to move to a new house so much.
W Yes, I did. But it's different from what I expected.
M What's the problem?
W The street light is too close to my window so I can't sleep well. I really miss my old bedroom.
M 네가 새 집으로 이사 갔다고 들었어.
W 응. 예전 집에서 세 블록 떨어진 곳이야.
M 새 집은 어때?
W 음, 솔직히 말해서, 정말 맘에 안 들어.
M 왜 그런 말을 하니? 새 집으로 이사 가길 엄청 원했잖아.
W 응, 그랬었지. 그런데 내가 기대했던 것과 다르더라고.
M 무슨 문제인데?
W 가로등이 내 창문에 너무 가까이 있어서 잠을 잘 잘 수가 없어. 옛날 침실이 정말 그리워.

① 외로운 ② 긴장한 ③ 흥분한 ④ 놀란 ⑤ 실망한

어휘

move [mu:v] 이사하다
 block [blak] 블록(사방이 도로로 둘러싸인 도시의 한 구역)
 to be honest (with you) (당신에게) 정직하게 말하면
 be different from ~와 다르다
 what I expected 내가 기대하던 것
 close [klouz] 가까운
 street light 가로등

3. A 기분 알아내기

M Hey, did you hear the news?

W What news?

M Mr. Kim will teach us English again.

W Really? I heard he quit the school.

M It was only a rumor. He just took a year off for his family.

W What good news! I've always missed him. He was always so kind to us.

M Right. I can't wait to see him.

M 이봐, 그 소식 들었어?

W 무슨 소식?

M 김 선생님이 다시 우리에게 영어를 가르치실 거래.

W 정말? 학교를 그만두셨다고 들었는데.

M 그건 그냥 소문이었어. 가족을 위해 그냥 일 년 휴직하셨던 거야.

W 좋은 소식이다! 나는 늘 선생님이 그리웠거든. 우리한테 항상 친절하셨잖아.

M 맞아. 빨리 뵙고 싶어.

① 슬픈 ② 행복한 ③ 화가 난 ④ 걱정하는 ⑤ 감사하는

어휘

quit [kwit] 그만두다

rumor [rʌmə] 소문, 풍문

take a year off 일 년을 휴직하다

4. A 기분 알아내기

M Kate, your turn to go on stage is next. Are you ready?

W Oh, no. I'm afraid I will make a mistake.

M Don't worry. You've practiced a lot. Just do as you practiced.

W But there are so many people watching me. What should I do if I forget the lines?

M Take it easy. Believe in yourself. You can do it!

W OK. (*Take a deep breath.*) I'll do my best. Wish me luck!

M Kate, 다음이 네가 무대에 나갈 차례야. 준비됐어?

W 오, 안 돼. 나 실수할까 봐 두려워.

M 걱정 마. 많이 연습했잖아. 그냥 연습한 대로만 해.

W 하지만 저렇게 많은 사람들이 나를 쳐다보고 있잖아. 대사를 잊어버리면 어쩌지?

M 마음을 편히 먹어. 너 자신을 믿어. 넌 할 수 있어!

W 알았어. (심호흡을 하며) 나 최선을 다할게. 행운을 빌어 줘!

① 화가 난 ② 긴장한 ③ 느긋한 ④ 기쁜 ⑤ 자신 있는

어휘

turn [tɜ:n] 차례

make a mistake 실수하다

practice [præktis] 연습하다

forget the lines 대사를 잊어버리다

believe [bi:li:v] 믿다

take a deep breath 심호흡을 하다

do one's best 최선을 다하다

go on stage 무대에 나가다

a lot 많이

5. I 변형 유형 | A 기분 알아내기

M You don't look good. What's wrong?

W I think I lost my wallet.

M Are you sure? I think I saw you take out your wallet a minute ago.

W Really? Where did it go, then?

M Keep looking. I'm sure it's somewhere.

W I can't find it anywhere. What shall I do?

M Wait. What's that? There is something under the chair.

W Where, where? Wow! There it is! Thank you so much.

M 너 좋아 보이지 않는구나. 무슨 일이야?

W 지갑을 잃어버린 것 같아.

M 확실해? 조금 전에 네가 지갑 꺼내는 걸 본 것 같은데.

W 정말? 그럼, 그게 어디 갔지?

M 계속 찾아 봐. 분명 어딘가에 있을 거야.

W 아무리 찾아도 없어. 어떡하지?

M 잠깐. 저게 뭐야? 저 의자 아래에 뭔가 있어.

W 어디, 어디? 왜 저기 있구나! 정말 고마워.

① 화가 난 → 슬픈 ② 흥분한 → 화가 난

③ 걱정하는 → 안도하는 ④ 긴장한 → 놀란

⑤ 실망한 → 자랑스러운

어휘

wallet [wʌlɪt] 지갑

take out 꺼내다

somewhere [sʌmhwɛər] 어딘가에

유형 12 이유

A 어떤 행동의 이유 알아내기

p. 51

W What a messy room! Can you give me a hand cleaning it, Matt?

M Mom, I'm busy doing my homework.

W Yesterday you were busy playing computer games and then you went to the beach. Can't you help me now?

M I'm so sorry, Mom. I promise I will help you next time.

 ①

- W** 방이 엉망이구나! 청소하는 것을 도와 주겠니, Matt?
M 엄마, 저 숙제하느라 바빠요.
W 어제는 컴퓨터 게임하느라 바쁘다고 하고선 해변으로 갔잖아.
 지금 나를 도와줄 수 없니?
M 정말 죄송해요, 엄마. 다음에 도와 드리겠다고 약속할게요.

어휘

messy [mési] 엉망진창인 **give ~ a hand** ~를 도와 주다
be busy -ing ~하느라 바쁘다 **promise** [prámis] 약속하다

12 유형연습

p. 52

1 ④ 2 ④ 3 ④ 4 ⑤ 5 ②

1. A 어떤 행동의 이유 알아내기

- W** Mike, can you get me flour?
M Mom, please, I'm watching my favorite show.
W It won't take long. I'm cooking for dinner and running out of flour.
M How about Amy? Can't she go instead of me?
W She's having a bath now.
M OK, OK. I'll go. Mom, can I buy some snacks, too?
W All right. But don't eat too much snacks. The dinner will be ready soon. Please hurry.
M Sure. I'll be back right away.
W Mike, 밀가루 좀 사다 줄래?
M 엄마, 제발요, 제일 좋아하는 TV 프로를 보고 있는 중이에요.
W 오래 걸리지 않을 거야. 난 지금 저녁 요리중인데 밀가루가 다 떨어졌어.
M Amy는요? 저 대신 그 애가 가면 안 돼요?
W 지금 목욕하는 중이야.
M 알았어요, 알았어요. 제가 갈게요. 엄마, 과자도 같이 사도 되요?
W 좋아. 하지만 간식거리를 너무 많이 먹지는 말아라. 저녁이 곧 준비될 거야. 어서 서둘러.
M 알았어요. 바로 다녀올게요.

어휘

flour [flauə] 밀가루 **favorite** [féivərit] 가장 좋아하는
show [jou] TV 프로 **run out of** ~가 다 떨어지다
instead of -ing ~하는 대신에 **have a bath** 목욕하다
snack [snæk] 간식

2. A 어떤 행동의 이유 알아내기

- M** Look at this picture of my puppy. So cute, isn't it?
W Well, it looks cute, but I don't like dogs.
M Why? They are very friendly animals.
W I know, but I'm afraid of dogs because I was bitten by a dog when I was four.
M Really? Did you get hurt badly?
W Not really, but I can't get over my fear of dogs.

M That's too bad. They can be good friends.

- M** 내 강아지 사진 봐봐. 정말 귀엽지, 그렇지 않니?
W 글썄, 귀엽긴 하지만, 난 개를 좋아하지 않아.
M 왜? 개들은 매우 친근한 동물들이야.
W 알아, 하지만 난 4살 때 개한테 물렸기 때문에 개가 무서워.
M 정말? 심하게 다쳤었니?
W 별로 그렇지 않았지만, 개에 대한 두려움을 극복할 수 없어.
M 안됐다. 개들은 좋은 친구가 될 수 있는데 말이야.

어휘

friendly [fréndli] 우호적인, 친밀한
be afraid of ~를 무서워하다 **bite** [bait] 물다
get hurt 다치다 **badly** [bædli] 대단히, 몹시
get over 극복하다

3. A 어떤 행동의 이유 알아내기

- M** So, when are you moving?
W Next Saturday. Can you help me with it?
M Next Saturday? I'm afraid I can't. I have to pick up my grandpa at the airport.
W Your grandpa? He lives in LA, doesn't he?
M Right. He is coming to my uncle's wedding next Sunday. I'm sorry I can't help you.
W It's OK. I'll ask Minji.
M 그래, 언제 이사를 하는 거야?
W 다음 토요일에. 이사하는 데 도와 줄 수 있니?
M 다음 토요일이라고? 미안하지만 안 돼. 공항에 할아버지 마중 가야 해.
W 네 할아버지? LA에 사시잖아, 그렇지 않니?
M 맞아. 다음 일요일에 있을 삼촌 결혼식에 오시는 거야. 못 도와줘서 미안해.
W 괜찮아. 민지한테 부탁해 볼게.

어휘

move [mu:v] 이사하다
help A with B A가 B하는 것을 돕다
I'm afraid ~. ~해서 걱정이다, ~할 것 같다(부정적 대답을 할 때 쓰는 말)
pick up 마중 가다
wedding [wédiŋ] 결혼식

4. A 어떤 행동의 이유 알아내기

- W** Mr. Lee, could I go home a bit earlier today?
M Why? Are you sick?
W No, I'm OK but my son is sick. He is resting at home now but I'm worried about him.
M Of course. It's not so busy today so go home and take care of your son.
W Thank you very much, Mr. Lee. I will make sure all the work is done before I go.
M Don't mention it. I hope your son will get better soon.
W Mr. Lee, 오늘 좀 더 일찍 집에 가도 될까요?

M 왜요? 아프십니까?

W 아니요, 전 괜찮은데 제 아들이 아파요. 지금 집에서 쉬고 있지만 걱정이 됩니다.

M 당연하지요. 오늘은 그렇게 바쁘지 않으니 집에 가서 아들을 돌봐 주세요.

W 정말 감사합니다, Mr. Lee. 가기 전에 모든 일이 꼭 다 끝나도록 하겠습니다.

M 별 말씀을 다 하십니다. 아들이 빨리 낫기를 바랍니다.

어휘

rest [rest] 쉬다

be worried about ~ ~에 대해서 걱정하다

take care of ~를 돌보다

make sure 반드시 ~하다

Don't mention it. 별 말씀을요.(감사 인사에 대한 응답)

5. | 영어 지시문 | A 어떤 행동의 이유 알아내기

M Hey, you look busy. What are you doing?

W Don't talk to me. I'm just too busy writing my report.

M Really? I brought good news, but if you say so....

W Wait! What is it?

M I'm going to the beach with some friends. Would you like to join us?

W That's great news! When is it?

M This Saturday.

W Oh, no. I have a dentist's appointment this Saturday.

M What a pity! I was going to introduce you to my friend Mike.

M 어, 너 바빠 보인다. 뭐하는 중이야?

W 말 걸지 마. 리포트 쓰느라 정말 너무 바빠.

M 정말? 좋은 소식을 가져왔는데, 네가 그렇게 말한다면야...

W 잠깐! 뭔데 그래?

M 몇 명의 친구들과 해변에 갈 거야. 너도 같이 갈래?

W 그거 좋은 소식인데! 언제 갈 거야?

M 이번 토요일.

W 오, 저런. 이번 토요일에는 치과 예약이 있어.

M 안됐다! 너한테 내 친구 Mike를 소개시켜 주려고 했는데.

Q 왜 이번 토요일에 여자는 남자와 같이 해변에 갈 수 없는가?

어휘

be busy -ing ~하느라 바쁘다

bring [brɪŋ] 가져오다

news [nju:z] 소식

dentist [dɛntɪst] 치과의사

appointment [əˈpɔɪntmənt] 약속

pity [pɪti] 연민, 동정, 유감

introduce ~ to ... ~를 ...에게 소개시키다

유형 13 관계

A

대화자의 관계 알아내기

p. 54

M Good morning. How can I help you?

W I'm looking for a book called, *The Secret Garden*. Could you help me find it?

M Let me check on the computer.

W Okay.

M We have it, but someone has borrowed it. He'll return it on Saturday.

W Thank you. I'll come back then.

⑤

M 안녕하세요. 무엇을 도와 드릴까요?

W 'The Secret Garden(비밀의 화원)'이라는 책을 찾고 있어요. 책 찾는 걸 도와 주시겠어요?

M 컴퓨터에서 확인해 볼게요.

W 좋아요.

M 저희가 가지고 있긴 한데, 다른 사람이 빌려갔어요. 토요일에 반납할 거예요.

W 감사합니다. 그때 다시 오겠습니다.

어휘

borrow [bɒ(:)rou] 빌리다

return [rɪtʉ:n] 반납하다

13 유형연습

p. 55

1 ④

2 ①

3 ③

4 ④

5 ③

1. A 대화자의 관계 알아내기

W Good afternoon. How can I help you?

M Hi, I'm looking for colored pencils for kids.

W We have many kinds of them in section B.

M I also need some letter paper and an envelope.

W You can find them in section E.

M Well, would you recommend some good colored pencils?

W OK. Come this way.

W 안녕하세요. 무엇을 도와 드릴까요?

M 안녕하세요, 아이들을 위한 색연필을 찾고 있어요.

W B 섹션에 많은 종류의 색연필이 있습니다.

M 편지지와 봉투도 필요해요.

W E 섹션에서 찾을 수 있습니다.

M 음, 좋은 색연필 몇 개 추천해 주시겠어요?

W 알겠습니다. 이쪽으로 오세요.

어휘

colored pencil 색연필

section [sɛkʃən] 섹션, 구획

letter paper 편지지 envelope [énvə'ləʊp] 봉투
recommend [rɛkə'mɛnd] 추천하다

2. A 대화자의 관계 알아내기

W Did you hand in your report? I didn't get it yet.
M What? I can't believe it. I gave it to you yesterday.
I swear.
W Is that so? Well, I can't find yours anyway.
M Then, what would you like for me to do?
W I'm sorry, but could you e-mail it to me by this evening?
M Of course. I'll do that.

W 네 보고서 제출했니? 나는 아직 받지 못했구나.
M 네? 믿을 수 없어요. 어제 선생님께 드렸어요. 맹세해요.
W 그러니? 음, 어쨌든 네 보고서는 찾을 수 없구나.
M 그럼, 제가 어떻게 하면 좋을까요?
W 미안하지만, 오늘 저녁까지 나한테 이메일로 보내 줄 수 있겠니?
M 물론이죠. 그렇게 할게요.

어휘

hand in 제출하다 swear [swɛər] 맹세하다
anyway [éniwèi] 어쨌든

3. A 대화자의 관계 알아내기

W Next, please. How can I help you?
M Well, I want to withdraw some money here.
W Why don't you use the cash machine outside? That'll be more convenient and fast.
M I know but I left my card at home.
W Oh, I see. Can I have your name and ID card, please?
M I'm Ben Tyler. Here's my ID.
W OK, thanks. Would you fill in this form? Let me take care of it soon.

W 다음 분이요. 무엇을 도와 드릴까요?
M 저, 여기서 돈을 좀 찾고 싶어요.
W 밖에 있는 현금 인출기를 이용하시는 게 어떨까요? 더 편리하고 빠를 텐데요.
M 저도 알지만 카드를 집에 두고 왔어요.
W 오, 알겠습니다. 성함을 말씀해 주시고 신분증을 주시겠어요?
M Ben Tyler입니다. 여기 신분증이요.
W 네, 감사합니다. 이 양식을 작성해 주시겠어요? 곧 처리해 드리겠습니다.

어휘

withdraw [wiðdrɔ:] (은행에서 돈을) 인출하다
cash machine 현금 인출기 cf. ATM 현금 자동 입금·지급기
(= automated(automatic) teller machine)
convenient [kənvi:njənt] 편리한
ID card 신분증(= identification card)
fill in (양식을) 작성하다
form [fɔ:m] 양식, 서식
take care of ~을 처리하다

4. A 대화자의 관계 알아내기

W Hi, let me see the form and your passport, please.
M OK. Here you are.
W Have you ever visited Korea before?
M No. This is my first visit.
W Are you here for pleasure?
M Yes. My uncle lives here and I'm going to visit some friends.
W How long are you going to stay?
M For about 2 weeks, I guess.
W Thank you for your answers. Have a good time in Korea.

W 안녕하세요, 신고서와 여권을 보여 주세요.
M 네. 여기 있습니다.
W 전에 한국을 방문한 적이 있으십니까?
M 아니요. 이번이 처음입니다.
W 여기에 여행 차 오셨습니까?
M 네. 삼촌이 여기 살고 계시고 몇몇 친구들을 방문할 겁니다.
W 얼마나 오래 머무실 건가요?
M 약 2주 정도 될 것 같습니다.
W 답해 주셔서 감사합니다. 한국에서 좋은 시간 보내세요.

어휘

passport [pæspɔ:t] 여권 for pleasure 여행으로, 재미삼아
stay [stei] 머물다

5. | 영어 선택지 | A 대화자의 관계 알아내기

M Please stop, stop there.
W (pause) Sir, is there anything wrong?
M The speed limit is 60 kilometers per hour, but you were going 90.
W Oh, well... I'm sorry but I didn't know that. I'm in a rush to the hospital.
M Are you sick?
W No, but my daughter is very sick.
M I'm sorry to hear that. But there are no exceptions.

M 정지, 거기 정지하세요.
W (잠시 후) 경관님, 뭐 잘못됐나요?
M 제한속도가 시속 60km인데, 90으로 가고 계셨습니다.
W 오, 저... 죄송하지만 몰랐어요. 병원에 급히 가는 중이거든요.
M 아프세요?
W 아니요, 제 딸이 많이 아파요.
M 안됐습니다. 하지만 예외는 없습니다.

- | | |
|----------------|--------------|
| ① 의사 - 환자 | ② 표 판매원 - 손님 |
| ③ 경찰 - 운전자 | ④ 택시 기사 - 승객 |
| ⑤ 자동차 정비공 - 고객 | |

어휘

passenger [pæsnɛndʒər] 승객 mechanic [məkænik] 정비공
speed limit 제한속도 per hour 시간당
in a rush 급하게, 서둘러 exception [iksɛpʃən] 예외

유형 14 속담

A 관련된 속담 찾기

p. 57

M Mr. Kim was a famous doctor. He made lots of money. But he was not happy because he was too busy. Thinking it's never too late to change his job, he started to attend a cooking school, and finally when he was 50, he became a chef. Now, he owns a restaurant and enjoys his job. He is happy now.

p. 2

M 김씨는 유명한 의사였다. 그는 돈을 많이 벌었다. 하지만 그는 너무 바빠서 행복하지 않았다. 직업을 바꾸는 데 이미 늦었다는 법은 없다고 생각해서, 그는 요리 학교에 다니기 시작했고, 마침내 50세가 되었을 때 요리사가 되었다. 지금 그는 식당은 소유하고 있고 자신의 직업을 즐긴다. 그는 이제 행복하다.

- ① 돌다리도 두들겨 보고 건너라.
- ② 늦더라도 아예 안 하는 것보다는 낫다.
- ③ 연습은 완벽을 만든다.
- ④ 매를 아끼면 아이를 망친다.
- ⑤ 백지장도 맞들면 낫다.

어휘

famous [féiməs] 유명한
cooking school 요리 학교
own [oun] 소유하다

attend [əténd] 출석하다
chef [ʃef] 요리사

14 유형연습

p. 58

1 ③ 2 ② 3 ④ 4 ⑤ 5 ③

1. A 관련된 속담 찾기

M You woke up late this morning. You hurried to go to the bus stop but you missed the bus. Your teacher was angry at you because you were late. In math class, you found you didn't bring your homework. You spilled orange juice on your white shirt at lunch and got a big stain on it. After class you fell down the stairs and broke your leg. What a day!

M 오늘 아침에 늦게 일어났다. 서둘러 버스 정거장으로 갔지만 버스를 놓쳤다. 늦어서 선생님이 화를 내셨다. 수학 시간에는 숙제를 가져오지 않은 것을 발견했다. 점심 시간에는 오렌지 주스를 흰색 셔츠에 쏟아서 셔츠에 큰 얼룩이 생겼다. 수업이 끝난 후에는 계단에서 넘어져서 다리가 부러졌다. 엄청난 하루였다!

- ① 그 아버지에 그 아들 (부전자전)
- ② 연습이 완벽을 만든다. (연습을 많이 할수록 더 잘하게 된다.)

- ③ 비가 오면 억수로 퍼붓는다. (불행은 겹쳐서 온다.)
- ④ 돈은 나무에서 자라지 않는다. (돈에는 한계가 있으므로 함부로 쓰지 말아야 한다.)
- ⑤ 옆질러진 우유를 보고 울어도 소용 없다. (이미 벌어진 일을 후회해도 소용 없다.)

어휘

pour [pɔːr] 퍼붓다, 들이붓다
spill [spil] 었지르다
be angry at ~에게 화를 내다
stain [stein] 얼룩

It's no use -ing ~해도 소용 없다
miss [mis] 놓치다
find [faɪnd] 찾다, 알아내다
stairs [steərz] 계단

2. A 관련된 속담 찾기

W People want to earn a lot of money within a short time without having to work so hard. That's why people buy lottery tickets. However, those who win the lottery don't stay rich for long. They spend the money so quickly and end up being poor again. You need to work hard to make money if you want to spend the money wisely.

W 사람들은 일을 매우 열심히 하지 않고 짧은 시간 내에 많은 돈을 벌고 싶어 한다. 그게 사람들이 복권을 사는 이유이다. 그렇지만 복권에 당첨된 사람들은 오래 부유하지 못한다. 그들은 돈을 너무 빨리 써버려서 결국 다시 가난해지고 만다. 돈을 현명하게 쓰고 싶다면 돈을 벌기 위해 열심히 일해야 한다.

- ① 식은 죽 먹기.
- ② 쉽게 얻은 것은 쉽게 잃는다.
- ③ 나중에 후회하는 것보다 먼저 조심하는 게 더 낫다.
- ④ 물과 기름은 섞이지 않는다.
- ⑤ 부화하기 전에 닭의 수를 세지 마라. (김치국부터 마시지 마라.)

어휘

safe [seɪf] 안전한
count [kaunt] 세다
earn money 돈을 벌다
end up -ing 결국 ~하게 되다

mix [miks] 섞이다
hatch [hætʃ] 부화하다
lottery [lɒtəri] 복권
wisely [waɪzli] 현명하게, 지혜롭게

3. A 관련된 속담 찾기

M Mike had a car accident and broke his leg badly. He had to stay in the hospital for two months. While he was in the hospital, he met a very kind and pretty nurse and fell in love with her. After he got out of the hospital, he married the nurse. Without the accident, he wouldn't have been able to meet his wife.

M Mike는 차사고가 나서 심하게 다리가 부러졌다. 그는 두 달 동안 병원에 입원해야 했다. 병원에 입원해 있는 동안, 그는 매우 친절하고 예쁜 간호사를 만나서 사랑에 빠졌다. 퇴원한 후에 그는 그 간호사와 결혼했다. 그 사고가 없었다면, 그는 그의 아내를 만나지 못했을 것이다.

- ① 서두르면 일을 망친다.
- ② 늦더라도 아예 안 하는 것보다는 낫다.

- ③ 뿌린 대로 거둔다.
 ④ 어떤 구름이라도 뒷쪽은 은빛으로 빛난다. (괴로움이 있는 반면에 즐거움이 있다.)
 ⑤ 모든 계란을 한 바구니에 담지 마라. (한 가지 일에 전체를 걸지 마라.)

어휘

haste [heɪst] 서두름	waste [weɪst] 쓰레기, 버릴 것
sow [sou] 씨 뿌리다	reap [ri:p] 수확하다, 거두다
silver [sɪlvə] 은	lining [laɪnɪŋ] 내면
accident [æksɪdənt] 사고	be in the hospital 입원하다
fall in love with ~와 사랑에 빠지다	
marry [mæri] 결혼하다	without [wɪðaʊt] ~이 없(었)다면

4. A 관련된 속담 찾기

W Mr. Lee wanted to exercise so he signed up for a swimming class in the evening. However, the class was too tough and he felt he couldn't take it any more. He asked the instructor to change the class to the basics but the instructor said no. According to the instructor, he needed that much exercise. Mr. Lee tried to keep up with the class, but it was just too much for him. So he quit the swimming class, and is looking for something easier now.

W Mr. Lee는 운동이 하고 싶어서 저녁에 수영 강습반에 등록했다. 그렇지만 강습이 너무 힘들어서 그는 더 이상 따라갈 수 없다고 생각했다. 그는 강사에게 기초반으로 바꿔 달라고 요청했지만 강사는 거절했다. 강사 말에 따르면, 그 정도의 운동이 그에게 필요하다는 것이다. Mr. Lee는 수업을 따라가려고 노력했지만, 그에겐 너무 많은 운동량이었다. 그래서 그는 수영 강습반을 그만두고, 지금 좀 더 쉬운 다른 것을 찾고 있다.

- ① 탕고를 추는 데는 두 명이 필요하다. (손바닥도 마주쳐야 소리가 난다.)
 ② 뛰기 전에 살펴보라. (돌다리도 두들겨 보고 건너라.)
 ③ 일찍 일어나는 새가 벌레를 잡는다.
 ④ 하늘은 스스로 돕는 자를 돕는다.
 ⑤ 열기를 참을 수 없으면 부엌을 나가라. (절이 싫으면 중이 떠나라.)

어휘

tango [tæŋɡoʊ] 탕고를 추다	leap [li:p] 뛰다, 도약하다
heat [hi:t] 열기, 열	sign up for ~에 등록하다
tough [tʌf] 힘든, 거친	instructor [ɪnstrʌktər] 강사
basic [bæsic] 기초, 기본	according to ~에 따르면
keep up with ~를 따라잡다, 보조를 맞추다	
quit [kwɪt] 그만두다, 중도 포기하다	

5. | 영어 지시문 | A 관련된 속담 찾기

M Lisa, do you remember the old man the other day?
W You mean the man who bought only the cheapest burger here?
M Yes, that man. We thought he was so poor, didn't we?

W Yes. He was wearing old clothes and shoes. What about him?

M Look at this picture. Isn't he that man?

W You're right. Wow, the article says he gave a lot of money to poor children.

M I never guessed he was one of the richest men in town.

W Me, neither.

M Lisa, 지난번에 그 노인 기억해?

W 여기서 제일 싼 버거 한 개만 샀던 그 사람 말이야?

M 응. 그 사람. 우리가 매우 가난한 사람이라고 생각했잖아, 그렇지 않나?

W 응. 그는 낡은 옷을 입고, 낡은 신발을 신고 있었어. 그 사람이 뭐?

M 이 사진을 봐. 이 사람이 그 사람 아냐?

W 네 말이 맞아. 와우, 기사에는 그가 가난한 아이들에게 돈을 많이 기부했다고 쓰여 있네.

M 난 그 사람이 도시 최고의 부자들 중 한 명이라고는 생각도 못했어.

W 나도 그래.

Q 대화를 듣고, 가장 알맞은 속담을 고르시오.

- ① 무소식이 희소식이다.
 ② 한번 도둑은 영원한 도둑이다.
 ③ 절대 표지를 보고 책 내용을 판단하지 마라.(겉만 보고 속을 판단하지 마라.)
 ④ 어떤 사람에게는 고기가 다른 사람에게는 독이 된다.
 ⑤ 기회는 결코 두 번 문을 두드리지 않는다.

어휘

thief [θi:f] 도둑	judge [dʒʌdʒ] 판단하다
cover [kʌvər] 표지	poison [pɔɪzən] 독
opportunity [ɒpər'tjʊ:nəti] 기회	
the other day 지난 날, 지난번에	cheap [tʃi:p] 값이 싼
article [ɑ:rtɪkl] (신문·잡지 등의) 기사 글	

유형 15 주요 내용 파악하기 1

A

할 일 알아내기

p. 60

W Tim, what are you going to do this weekend?

M I don't have any plans, why?

W Well... are you interested in hiking?

M Hiking? Yes, I am.

W I'm going on a hike with my basketball team. Do you want to join us?

M I'd love to, but I have to stay home and do my homework. Sorry.



W Tim, 이번 주말에 무엇을 할 거니?

M 계획이 없는데, 왜?

W 음... 너는 하이킹에 관심이 있니?

M 하이킹? 응, 그래.

W 나는 농구팀과 하이킹 갈 거야. 우리와 함께 할래?

M 나도 그러고 싶지만, 집에서 숙제를 해야만 해. 미안해.

어휘

be interested in ~에 관심이 있다

hike [haik] 하이킹하다, 도보 여행하다

go on a hike 하이킹 가다

basketball team 농구팀

stay [stei] 머무르다

B 한 일 알아내기

p. 61

M How was your weekend ?

W Great. I saw *Spiderman III*.

M Really? How was it?

W It was very interesting. What did you do?

M I moved to a new house last Saturday. I had to work all weekend.

W How's your new place?

M I like it very much.

답 2

M 주말은 어땠니?

W 좋았어. 나는 'Spiderman III'를 보았어.

M 정말? 어땠니?

W 정말 재미있었어. 너는 무엇을 했니?

M 나는 지난 토요일에 새 집으로 이사했어. 나는 주말 내내 일해야 했어.

W 너의 새 집은 어땠니?

M 나는 그곳이 매우 많이 맘에 들어.

어휘

interesting [intəristɪŋ] 재미있는

move [mu:v] 이사하다

place [pleis] 장소

15 유형연습

p. 62

1 ④

2 ③

3 ③

4 ①

5 ②

1. A 할 일 알아내기

M What makes you so happy, Jane?

W Well, my uncle gave me two concert tickets for tomorrow.

M Good for you. What time is the show?

W They are for 7:30 p.m. show. Do you want to come along?

M I'd really love to, but I have something else to do.

W What's the occasion? Can't you cancel it?

M No, I can't. It's grandma's birthday tomorrow. We are going to have a family party. Sorry.

M Jane, 뭐가 그리 행복하니?

W 음, 삼촌이 내게 내일 콘서트 표 두 장을 주셨어.

M 좋겠구나. 쇼는 몇 시니?

W 오후 7시 30분 쇼야. 함께 갈래?

M 정말 그러고 싶지만 나는 해야 할 일이 있어.

W 무슨 일이니? 그것을 취소하면 안 되겠니?

M 응, 취소할 수 없어. 내일을 할머니 생신이야. 우리는 가족 파티를 할 거야. 미안해.

어휘

come along 동행하다

occasion [əkeɪʒən] 때, 경우

cancel [kænsəl] 취소하다

2. A 할 일 알아내기

W I'm so stressed out these days.

M Me, too. So I'm playing the guitar to reduce stress nowadays.

W Really? I have never played the guitar.

M How about going for a walk, then? It's another good way, I guess.

W Great idea! There is a park near my house. I think I should go to the park this evening.

W 나는 요즘 너무 스트레스를 받고 있어.

M 나도. 그래서 나는 요즘 스트레스를 줄이기 위해 기타를 치고 있어.

W 정말? 나는 기타를 쳐 본적이 없어.

M 그럼, 산책을 하는 게 어때? 또 다른 좋은 방법이라고 생각해.

W 좋은 생각이야! 우리 집 근처에 공원이 있어. 오늘 저녁에 공원에 가야겠어.

어휘

these days 요즘

reduce [rɪdʒʊ:s] 줄이다, 경감시키다

nowadays [naʊədəɪz] 요즘

go for a walk 산책하다

3. A 할 일 알아내기

W Good afternoon. I saw the help-wanted ad for a part-time job.

M Which job do you want – washing?

W Actually I'd like to serve the customers. I have had some experience before.

M Well, good. When could you start?

W I am available any time next week.

M OK. See you next Monday, then.

W 안녕하세요. 저는 시간제 일의 구인 광고를 보았어요.

M 어떤 일을 원하세요, 접시 닦기를 원하세요?

W 사실 저는 손님들을 접대하고 싶어요. 저는 전에 약간의 경험이 있어요.

M 음, 좋아요. 언제 시작할 수 있나요?

W 다음 주 언제든지 좋아요.

M 알았어요. 그럼, 다음 주 월요일에 봅시다.

어휘

help-wanted ad 구인 광고 **part-time** [pɑ:ttaim] 시간제
serve [sɜ:rv] 접대하다 **experience** [iksɪəriəns] 경험
available [əvəɪləbəl] 이용할 수 있는, (일 따위에) 전심할 수 있는

4. B 한 일 알아내기

W Tom, how was your weekend?
M Great! I went to the amusement park with my parents.
W Really? How was it?
M It was very exciting. Also, I happened to meet a friend from elementary school there.
W Wow, you must feel so good.
M Yeah. What did you do?
W Nothing special. Actually, I was a little sick all weekend. I just stayed in bed and slept.
M Oh, that's too bad. Are you OK now?
W Yeah, I feel better now. Thanks.

W Tom, 주말이 어땠니?
M 좋았어! 나는 나의 부모님과 놀이 공원에 갔었어.
W 정말? 어땠니?
M 매우 신이 났었어. 또한, 나는 거기에서 초등학교 친구를 우연히 만났어.
W 와, 넌 매우 좋았겠다.
M 응. 너는 무엇을 했니?
W 별일 없었어. 사실, 나는 주말 내내 약간 아팠어. 나는 침대에 누워서 잠만 잤어.
M 오, 안됐구나. 지금은 괜찮니?
W 응, 지금은 좋아졌어. 고마워.

어휘

amusement park 놀이 공원 **happen to** 우연히 ~하다
elementary school 초등학교 **stay in bed** 침대에 누워 있다

5. | 영어 선택지 | A 할 일 알아내기

W Why don't we watch a movie after dinner?
M Great idea. I think we have to reserve the tickets.
W As a matter of fact, I reserved two tickets on the Internet this morning.
M Good. Where shall we have dinner?
W How about steak? There is a place I know around here. Oh, my! I'm afraid I'm in a big trouble.
M What's wrong?
W I think I left home with the gas on.
M Really? Then, let's go home first and check the gas.
W I guess we'd better do that.
W 저녁 먹은 후에 영화를 보는 게 어때?
M 좋은 생각이야. 표를 예매해야 할 것 같아.
W 사실, 오늘 아침에 인터넷으로 표 2장을 예매했어.
M 좋아. 어디에서 저녁을 먹을까?
W 스테이크는 어떠니? 여기 주변에 내가 아는 곳이 있어. 오, 이런! 큰 문제가 있어.

M 뭐가 잘못 되었니?

W 집에 가스 불을 켜 놓고 온 것 같아.

M 정말? 그럼 먼저 집에 가서 가스 불을 확인하자.

W 그러는 게 좋겠어.

- | | |
|---------------|------------|
| ① 저녁 먹기 | ② 집에 가기 |
| ③ 스테이크 만들기 | ④ 영화표 예매하기 |
| ⑤ 가스 회사에 전화하기 | |

어휘

reserve [rɪzɜ:rv] 예약하다, 예매하다
as a matter of fact 사실은 **trouble** [trʌbl̩] 문제, 골칫거리

유형 16 주요 내용 파악하기 2

A

알 수 없는 것 찾기

p. 64

M Jenny, did you see my older brother, Mike yesterday?
W Yes. He's tall and handsome. He looks very young.
M You may not believe it, but he's 25 years old.
W Really? He looks like a teenager! What are his hobbies?
M He likes sports. He especially enjoys playing soccer.

답 2

M Jenny, 어제 우리 오빠 Mike를 보았니?

W 응. 키가 크고 잘생겼더라. 그는 매우 어려 보여.

M 너는 그것을 믿지 않겠지만, 그는 25살이야.

W 정말? 그는 십대처럼 보여! 그의 취미는 뭐니?

M 그는 운동을 좋아해. 그는 특히 축구하기를 즐겨.

어휘

handsome [hænsəm] 잘생긴 **believe** [bɪli:v] 믿다
look like ~처럼 보이다 **teenager** [ti:nɛɪdʒər] 십대

B

~가 아닌 것 찾기

p. 65

M Do you know this camp's schedule?
W Yes. On the first day, we are going for a swim. You should bring a swimsuit.
M How about on the second day?
W On the second day, we are just staying at the camp site and we'll make our own meals. You should bring a spoon and chopsticks.
M How about a towel?
W Oh yeah, you will need that, too.

답 2

M 이번 캠프 일정을 알고 있니?

W 응. 첫날에, 우리는 수영하러 갈 거야. 너는 수영복을 가져와야 해.

M 두 번째 날을 어때니?

W 두 번째 날에, 우리는 캠프장에서 우리의 식사를 만들 거야. 너는 손가락과 젓가락을 가져오면 돼.

M 수건은 어때니?

W 오 그래, 역시 그것이 필요할 거야.

어휘

schedule [skédʒu(:)l] 일정
swimsuit [swímsù:t] 수영복

go for a swim 수영하러 가다
camp site 캠프장

16 유형연습

p. 66

1 ④ 2 ④ 3 ④ 4 ⑤ 5 ④

1. A 알 수 없는 것 찾기

M Who is this?

W Do you mean the tall woman with long straight hair?

M Yes, the woman next to you in this picture.

W That's my sister, Lisa. She's pretty, isn't she?

M Yeah. She looks very friendly and nice, too.

W She is. She was the most popular girl in her high school.

M Wow. What does she do?

W Well, she is a nurse. I heard she is very popular among patients.

M 누구니?

W 긴 생머리에 키가 큰 여자 말이니?

M 응, 이 사진에서 네 옆에 있는 여자야.

W 우리 언니, Lisa야. 그녀는 예쁘지, 그렇지 않니?

M 응. 그녀는 매우 친근하고 또한 친절해 보인다.

W 그래. 그녀는 고등학교에서 가장 인기가 있었어.

M 와. 그녀는 무엇을 하니?

W 음, 간호사야. 나는 그녀가 환자들 사이에서 매우 인기가 있다고 들었어.

어휘

straight [streit] 생머리의, 직모의 **next to** ~옆에

among [əmʌŋ] ~사이에 **patient** [péiʃənt] 환자

2. A 알 수 없는 것 찾기

M Welcome to John's Camera Shop. We are open from 9 a.m. to 6 p.m. every day except for weekends. We have digital cameras, film cameras and video cameras and other goods. All our staff are experts on lenses, so we can recommend you the best lenses according to your needs. Also, on Wednesdays, we have a special offer – camera class for beginners! Enjoy your time at John's Camera Shop!

M John의 카메라 가게에 오신 것을 환영합니다. 저희는 매일 주말을 제외하고 오전 9시에서 오후 6시까지 문을 엽니다. 저희는 디지털 카메라, 필름 카메라, 그리고 비디오 카메라와 다른 상품들이 있습니다. 저희 직원들 모두는 렌즈 전문가입니다. 그래서 저희는 여러분의 요구에 따라 가장 좋은 렌즈를 여러분께 권해드릴 수 있습니다. 또한 수요일마다 저희는 특별한 제안으로 초보자를 위한 카메라 교실이 있습니다! John의 카메라 가게에서 즐거운 시간을 보내세요!

어휘

except for ~을 제외하고

goods [gudz] 물건, 상품

expert [ékspə:t] 전문가

recommend [rèkəménd] 권하다, 추천하다

digital [dídjətɪl] 디지털 방식의

staff [stæf] 직원

3. B ~가 아닌 것 찾기

M Hey, Kate. How was your summer vacation?

W It was great! I went to see my cousin in America and we traveled together.

M Wow, that's great. Where did you go?

W I traveled along the west coast and visited cities like LA, Las Vegas, and San Francisco.

M Have you been to Miami? I've always wanted to go to Miami's beaches.

W No, that's in the eastern U.S. But I've been to New York.

M 이봐, Kate. 너의 여름 방학은 어땠니?

W 멋졌어! 나는 미국에 있는 나의 사촌을 보러 가서 함께 여행을 했어.

M 와, 멋지구나. 어디에 갔었니?

W 나는 서쪽 해안을 따라 여행을 하고 LA, Las Vegas, 그리고 San Francisco와 같은 도시를 방문했어.

M Miami에는 갔었니? 나는 항상 Miami 해변을 가고 싶었어.

W 아니, 그곳은 미국 동쪽에 있어. 하지만 New York에는 갔었어.

어휘

summer vacation 여름 방학

together [təgeðər] 함께

beach [bi:tʃ] 바닷가, 해변

cousin [kʌzn] 사촌

coast [koust] 해안

eastern [i:stərn] 동쪽의

4. B ~가 아닌 것 찾기

M Hey, would you like to listen to my plan for this weekend trip?

W Go ahead.

M When we arrive at the camping site, we're going to set up a tent first. Then, we're going to go hiking for a while.

W Not to the top, please.

M Of course. But you need to wear hiking shoes anyway.

W OK.

M After coming back to the camp site, we'll cook for

dinner and have it under the stars.

W Sounds good. Then I will bring a space telescope.
We might be able to see the stars through it!

M 이봐, 이번 주말 여행을 위한 나의 계획을 들어 보겠니?

W 어서 해봐.

M 캠핑장에 도착하면 우리는 먼저 텐트를 세울 거야. 그리고 나서,
우리는 잠시 하이킹 갈 거야.

W 정상까지는 아니지, 제발.

M 물론이지. 하지만 어쨌든 너는 등산화를 신어야 해.

W 알았어.

M 캠핑장에 돌아온 후, 우리는 저녁을 짓고 별 아래에서 저녁을
먹을 거야.

W 좋아. 그럼 나는 천체 망원경을 가져가야 겠다. 우리는 천체 망
원경으로 별을 볼 수 있을 거야.

어휘

camping site 캠핑장
hiking shoes 등산화
be able to ~할 수 있다

set up ~을 세우다
telescope [tɛləskəʊp] 망원경
through [θru:] ~을 통하여

5. | 영어 지시문 & 선택지 | B ~가 아닌 것 찾기

M What's your major?

W I majored in science in college.

M Okay, but according to your application, you're good
at languages.

W Yes, I am.

M How many languages can you speak?

W Not many. Actually, only three. English, French, and
Spanish.

M Have you studied them in their countries?

W I learned Spanish in Spain when I was a college
student, but...

M What about French?

W My grandfather is French. So I learned it naturally.

M 전공이 무엇입니까?

W 대학교에서 과학을 전공했습니다.

M 좋습니다. 하지만 당신의 지원서에 따르면, 당신은 언어에 능통
하시군요.

W 예, 그렇습니다.

M 얼마나 많은 언어를 하십니까?

W 많지는 않습니다. 사실, 세 개의 언어를 합니다. 영어, 프랑스어,
그리고 스페인어입니다.

M 그 나라에서 그 언어들을 공부했습니까?

W 대학생 때 스페인에서 스페인어를 배웠습니다만...

M 프랑스어는요?

W 저희 할아버지께서 프랑스인이십니다. 그래서 저는 그것을 저절
로 배웠습니다.

Q 대화를 듣고, 여자에 관해 언급된 것이 아닌 것을 고르시오.

- ① 그녀의 전공 ② 그녀가 말할 수 있는 언어

③ 그녀가 외국어를 배운 곳

④ 그녀가 태어난 곳

⑤ 그녀 할아버지의 국적

어휘

major [mɛɪdʒər] 전공 과목, 전공하다

college [kəlɪdʒ] 대학

application [æplɪkɪˈʃən] 지원서

be good at ~을 잘하다

language [læŋɡwɪdʒ] 언어

French [frentʃ] 프랑스어, 프랑스인

naturally [nætʃərəli] 저절로, 자연스럽게

foreign [fɔ:(r)ɪn] 외국의

nationality [næʃənəlɪti] 국적

유형

17 주요 내용 파악하기 3 일치하지 않는 것 찾기

A

영어 선택지

p. 68

M Look at this ad. "Pets are welcome!" and "All
meals are 10 % off on Saturdays."

W What kind of food can we eat?

M American and Mexican food.

W When is it open?

M From Monday to Saturday.

W Where is the restaurant?

M It's on Central Street.

W Let's go to the restaurant this Saturday. 

M 이 '애완 동물을 데려오셔도 됩니다!'와 '모든 식사가 토요일에
는 10퍼센트 할인됩니다.'라는 광고를 보.

W 어떤 종류의 음식을 먹을래?

M 미국 음식과 멕시코 음식을 먹자.

W 언제 여니?

M 월요일부터 토요일까지.

W 그 식당은 어디에 있니?

M Central Street에 있어.

W 이번 토요일에 그 식당에 가자.

① 애완 동물 입장 가능

② 토요일에는 10퍼센트 할인

③ 미국 음식과 인도 음식 제공

④ 월요일부터 토요일까지 개점

⑤ Central Street에 위치

어휘

ad [æd] 광고 (= advertisement) **pet** [pet] 애완동물

meal [mi:l] 식사

off [ɔ:f] 할인하여

open [óupən] (가게를) 연

B 항목별로 정리된 선택지

p. 69

- W** Good morning, Peter. Did you have a good trip?
M I did. It was great. Did anyone call for me while I was gone?
W Yes, you have a message from Lisa.
M What did she say?
W She said she would visit you this Saturday afternoon.
M When did she call?
W She called last Thursday, April 2nd.

답 ④

- W** 안녕하세요, Peter. 좋은 여행을 했니?
M 그래. 좋았어. 내가 없는 동안 누가 전화를 했었니?
W 응, Lisa에게 받은 메시지가 있어.
M 뭐라고 말했는데?
W 이번 토요일 오후에 너를 방문할 거라고 말했어.
M 그녀는 언제 전화했니?
W 그녀는 4월 2일 지난 목요일에 전화했었어.

To: Peter
 From: Lisa
 메시지: 그녀는 이번 토요일에 방문할 것이다.
 날짜: 그녀는 4월 2일 수요일에 전화했다.

어휘

call for 전화하다
message [ˈmɛsɪdʒ] 메시지

17 유형연습

p. 70

1 ④ 2 ② 3 ② 4 ③ 5 ④

1. A 영어 선택지

- W** Have you seen Mr. Taylor, the new English teacher?
M Not yet. What does he look like?
W He is very tall and thin and, wears glasses.
M How long has he been in Korea?
W Almost three years.
M Where is he from? America?
W No. He comes from Canada.
M To be honest, I don't feel comfortable about meeting him because I can't speak English well.
W Don't worry about that. He can speak Korean very well.
W 새 영어 선생님, Taylor 선생님을 보았니?
M 아니 아직. 그는 어떻게 생겼니?
W 매우 키가 크고 마르고 안경을 썼어.
M 그는 한국에 얼마나 오래 계셨니?

- W** 거의 3년.
M 어디에서 왔니? 미국?
W 아니. 그는 캐나다에서 왔어.
M 정직하게 말하면, 나는 영어를 잘하지 못해서 그를 만나는 것이 편하지 않아.
W 그것에 대해서는 걱정 마. 그는 한국어를 매우 잘 말할 수 있어.
 ① 그는 새로운 영어 선생님이다.
 ② 그는 키가 크고 마르고 안경을 썼다.
 ③ 그는 3년 전에 한국에 왔다.
 ④ 그는 미국 출신이다.
 ⑤ 그는 한국말을 잘한다.

어휘

look like ~처럼 보이다 **thin** [θɪn] 마른
almost [ɔːlməʊst] 거의 **to be honest** 정직하게 말하면
comfortable [kʌmfərtəbl] 편한

2. A 영어 선택지

- M** Look at this ad about the new cultural center. There is a big concert hall and a pool, too!
W Oh, yeah? How about the classes?
M There are many kinds of classes. Look! All the classes are free for a month.
W What time is it open?
M It is open from nine to nine. But it is closed on Tuesdays.
W Where is the center?
M It's on Western Street. It's near our school.
W Then we should check it out!
M 새 문화 센터에 관한 이 광고 좀 봐. 큰 콘서트장과 수영장도 있어!
W 오, 그래? 강좌는 어때?
M 많은 종류의 강좌가 있어. 봐! 모든 강좌는 한 달 동안 무료야.
W 몇 시에 여는데?
M 오전 9시부터 오후 9시까지 열려. 하지만 화요일은 문을 닫아.
W 센터가 어디에 있니?
M Western Street에 있어. 우리 학교 근처야.
W 그럼 그것을 확인해 보자!
 ① 수영장 시설 완비
 ② 몇 개의 수업이 한 달 동안 무료
 ③ 오전 9시부터 오후 9시까지 개장
 ④ 화요일에는 폐장
 ⑤ Western Street에 위치

어휘

cultural center 문화 센터 **kind** [kaɪnd] 종류
free [fri:] 무료의, 공짜의 **from A to B** A에서부터 B까지
equip [ɪkwɪp] 갖추다 **locate** [ləʊkeɪt] 위치하다

3. B 항목별로 정리된 선택지

- M** Can I help you?
W Yes, please. I'm looking for a sweater.

- M** The new products are in. How about this floral design?
- W** I like the simple design over there.
- M** This product comes in different colors: black, red and blue. Which one would you like?
- W** I like the red one.
- M** Good choice. The color suits you so well. How about the size?
- W** I want medium size, please. How much is it?
- M** It's 70 dollars.
- M** 도와 드릴까요?
- W** 예, 그러세요. 저는 스웨터를 사려고요.
- M** 새 상품들이 있습니다. 이 꽃무늬 디자인은 어떠세요?
- W** 저기 단순한 디자인이 맘에 들어요.
- M** 이 상품은 검은색, 빨간색, 파란색의 여러가지 색상들이 있어요. 어느 것이 마음에 드십니까?
- W** 저는 빨간색이 마음에 들어요.
- M** 잘 고르셨어요. 그 색깔이 당신에게 매우 잘 어울리네요. 사이즈는 어떠세요?
- W** 중간 사이즈로 주세요. 얼마입니까?
- M** 70달러입니다.

- ① 상품 - 스웨터 ② 디자인 - 꽃무늬의
③ 색깔 - 빨간색 ④ 사이즈 - 중간
⑤ 가격 - 70달러

어휘

look for ~을 찾다	product [prádəkt] 상품
floral [fló:rəl] 꽃무늬의	suit [su:t] 어울리다
simple [símpəl] 단순한	medium [mí:diəm] 중간의

4. B 항목별로 정리된 선택지

- M** Sally, did you check your e-mail? Mary sent an e-mail this morning to our club members.
- W** Ah, really? What was it about?
- M** It was about the change of today's meeting.
- W** When is the meeting, then?
- M** The meeting starts at four p.m. in the library.
- W** Well, I'm afraid I can't attend the meeting. I have to go home at 5:00.
- M** Don't worry. Mary said today's meeting would just take 30 minutes.
- M** Sally, 너의 이메일을 확인해 보았니? Mary가 오늘 아침에 우리 클럽 단원들에게 이메일을 보냈어.
- W** 아, 정말? 무엇에 관한 건데?
- M** 오늘 회의 시간 변경에 관한 것이었어.
- W** 그럼 회의가 언제니?
- M** 회의는 도서관에서 오후 4시에 시작해.
- W** 음, 나는 그 회의에 참석할 수 없을 것 같아. 나는 5시에 집에 가야 해.
- M** 걱정 마. Mary가 오늘 회의는 30분만 걸릴 거라고 말했어.

E-mail 메시지

수신인: 클럽 모든 회원
발신인: Mary
주제: 오늘 회의 시간 변경

오늘 회의는 오후 5시로 일정이 다시 잡혔습니다.
회의는 예정대로 도서관에서 열릴 것입니다.
30분 정도만 소요될 것입니다. 그때 봅시다.

어휘

change [tʃeindʒ] 변화, 변경
reschedule [riskédʒu(:)l] 스케줄을 다시 잡다
library [láibrəri] 도서관
as planned 예정대로
half an hour 30분
attend [əténd] 참석하다

5. I 영어 지시문 | B 항목별로 정리된 선택지

- W** Kevin, what are you doing during the holidays?
- M** I'm planning to go on a bike trip with my father. How about you, Ann?
- W** I'm going to New York to see my family.
- M** Oh! Is that where you're from?
- W** No, that's where my parents live now. I was born and raised in LA.
- M** I lived in LA when I was in college. How are you getting there?
- W** I reserved a flight a week ago.
- M** Good. Have a nice trip, and I'll see you after the holiday.
- W** Kevin, 너는 휴가 동안 무엇을 할 거니?
- M** 나는 나의 아버지와 자전거 여행을 할 계획이야. 너는 언제, Ann?
- W** 나는 나의 가족을 만나러 New York에 갈 거야.
- M** 오! 그곳이 네가 온 곳이니?
- W** 아니, 그곳은 지금 나의 부모님이 살고 계신 곳이야. 나는 LA에서 태어나고 자라났어.
- M** 나는 대학교 때 LA에서 살았었는데. 너는 거기에 어떻게 갈 거니?
- W** 일주일 전에 비행기를 예약했어.
- M** 좋아. 좋은 여행이 되기를 바라고 여행 후에 만나자.
- Q** 대화를 듣고, 일치하지 않는 것을 고르시오.

	Kevin	Ann
휴가 계획	자전거 여행을 감	New York에 감
LA에서	대학을 다녔음	그녀의 부모님이 사심
이용할 교통수단	자전거	비행기

어휘

transportation [trənspərtéiʃn] 교통수단
raise [reiz] 양육하다, 기르다
reserve [rizə:rv] 예약하다
flight [flait] 비행

유형 18 어색한 대화 찾기

A 응답이 어색한 대화

p. 73

- ① **W** Let's go to a concert.
M Sounds great!
 ② **W** How often do you watch TV?
M Almost every day.
 ③ **W** How much is this?
M Just a minute, please. It's 2,500 won.
 ④ **W** When is your final test?
M It's too difficult for me.
 ⑤ **W** How about a glass of milk?
M Yes, please. Thanks.

답 ④

- ① **W** 콘서트에 가자.
M 좋아!
 ② **W** 얼마나 자주 텔레비전을 봅니까?
M 거의 매일 봅니다.
 ③ **W** 이것은 얼마입니까?
M 잠시만요, 2,500원입니다.
 ④ **W** 기말 시험은 언제입니까?
M 제게 너무 어려워요.
 ⑤ **W** 우유 한 잔 마실래요?
M 예, 주세요. 감사합니다.

어휘

final test 기말 시험

difficult [ˈdɪfɪkəlt] 어려운

a glass of 한 잔의(액체를 세는 단위)

B 비슷한 의문사가 쓰인 질문 세트

p. 74

- ① **M** How often do you play tennis?
W Twice a week.
 ② **M** How many pets do you have?
W I have three, two dogs and a cat.
 ③ **M** How far is City Hall from here?
W It's a new building.
 ④ **M** How long have you been in New York?
W About a month.
 ⑤ **M** How much water did you drink?
W I drank two cups of water.

답 ③

- ① **M** 얼마나 자주 테니스를 칩니까?
W 일주일에 두 번 칩니다.
 ② **M** 얼마나 많은 애완동물이 있습니까?
W 세 마리 있는데 두 마리의 개와 한 마리의 고양이가 있어요.

- ③ **M** 시청은 여기서 얼마나 먼니까?
W 새 건물입니다.
 ④ **M** 뉴욕에 얼마나 오래 있었나요?
W 한 달 정도입니다.
 ⑤ **M** 얼마나 많은 물을 마셨니?
W 두 컵 마셨어요.

어휘

pet [pet] 애완동물

City Hall 시청

18 유형연습

p. 75

1 ⑤ 2 ① 3 ④ 4 ② 5 ③

1. A 응답이 어색한 대화

- ① **W** How long have you studied English?
M Since I was 10 years old.
 ② **W** Can you help me with my math homework?
M Sure, it's my pleasure.
 ③ **W** What do you think about the movie?
M Well, I don't like it.
 ④ **W** What time shall we meet?
M At 3 p.m.
 ⑤ **W** Where are you from?
M I've never been to Chicago.
 ① **W** 얼마나 오래 영어를 공부했니?
M 열 살 때부터입니다.
 ② **W** 나의 수학 숙제를 도와 주겠니?
M 물론, 기꺼이.
 ③ **W** 그 영화에 대해 어떻게 생각하니?
M 음, 마음에 들지 않아.
 ④ **W** 몇 시에 만날까?
M 오후 3시에.
 ⑤ **W** 어디 출신이니?
M 나는 시카고에 간 적이 없어.

어휘

since [sɪns] (특정 때) 이래로

help A with B A가 B하는 것을 돕다

2. A 응답이 어색한 대화

- ① **W** Would you mind if I sit in this seat?
M Yes. It's empty.
 ② **W** How can I get to the station?
M Go straight three blocks more and turn left.
 ③ **W** What makes you so happy?
M I got a perfect score on my English test.
 ④ **W** What's the matter with you?
M What should I do? I lost my watch.
 ⑤ **W** May I ask where you live?
M I live in Chungju.

- ① **W** 이 자리에 앉아도 될까요?
M 아니요, 비어 있어요.
 ② **W** 역에 어떻게 가나요?
M 세 블록을 곧장 더 가서 좌회전하세요.
 ③ **W** 뭐가 그리 행복하니?
M 영어 시험에서 우수한 성적을 받았어.
 ④ **W** 무슨 일이니?
M 어떻게 하지? 손목 시계를 잃어버렸어.
 ⑤ **W** 어디에서 사세요?
M 충주에 살아요.

어휘

empty [émp̥ti] 비어 있는, 빈 **perfect** [pé̞ɾfikt] 완전한, 우수한
score [skɔːr] 성적

3. B 비슷한 의문사가 쓰인 질문 세트

- ① **W** What shall I do for you?
M Just leave me alone, please.
 ② **W** What are you doing there?
M I'm checking some files.
 ③ **W** What does he do for a living?
M He is an engineer.
 ④ **W** What do you want to eat for dinner?
M I really enjoyed dinner.
 ⑤ **W** What's your hobby?
M I usually enjoy playing tennis.
- ① **W** 너를 위해 무엇을 해 줄까?
M 부디 저를 혼자 놔주세요.
 ② **W** 거기에서 무엇을 하고 있니?
M 파일을 확인하고 있어.
 ③ **W** 그는 무엇을 합니까?
M 그는 기술자입니다.
 ④ **W** 저녁으로 무엇을 먹고 싶니?
M 정말 저녁이 맛이 있었어요.
 ⑤ **W** 취미가 뭐니?
M 저는 보통 테니스 치기를 즐깁니다.

어휘

leave alone ~을 홀로 놔두다, ~을 내버려 두다
engineer [èndʒəníər] 기술자

4. B 비슷한 의문사가 쓰인 질문 세트

- ① **W** Why were you late this morning?
M Sorry to be late. The traffic was terrible.
 ② **W** Why don't you go to see the movie with me tonight?
M Because I like the movie.
 ③ **W** Why didn't Tom go to school yesterday?
M Because he was very sick.
 ④ **W** Why is Mary so angry?
M She realized that John lied to her.

- ⑤ **W** Why do you study English so hard?
M I like to learn foreign languages.

- ① **W** 오늘 아침에 왜 늦었니?
M 늦어서 미안해. 교통이 막혔어.
 ② **W** 오늘밤 나와 영화 보러 갈래?
M 나는 영화를 좋아하기 때문이야.
 ③ **W** 왜 Tom은 어제 학교에 가지 않았니?
M 그는 매우 아팠기 때문이야.
 ④ **W** 왜 Mary가 그렇게 화가 났니?
M 그녀는 John이 그녀에게 거짓말을 했다는 것을 알았기 때문이야.
 ⑤ **W** 왜 그렇게 영어를 열심히 공부하니?
M 나는 외국어 배우기를 좋아해.

어휘

traffic [tráfik] 교통, 교통 상황
terrible [téɾəbəl] 끔찍한, 나쁜
go to see the movie 영화 보러 가다
realize [rí:əlaɪz] 깨닫다
lie [lai] 거짓말을 하다
foreign language 외국어

5. | 영어 지시문 | B 비슷한 의문사가 쓰인 질문 세트

- ① **W** How soon can you finish the report?
M I can finish it in an hour.
 ② **W** How long does it take to get there by bus?
M It takes more than four hours.
 ③ **W** How much money do you have?
M It costs 50 dollars.
 ④ **W** How often do you go to the movies?
M About twice a month.
 ⑤ **W** How many books do you read in a week?
M I usually read three books.
- ① **W** 얼마나 빨리 보고서를 끝낼 수 있니?
M 한 시간 안에 끝낼 수 있어.
 ② **W** 거기에 버스 타고 가는 데 얼마나 오래 걸리니?
M 4시간 이상 걸려.
 ③ **W** 얼마나 많은 돈을 가지고 있니?
M 50달러야.
 ④ **W** 얼마나 자주 영화 보러 가니?
M 한 달에 두 번 정도.
 ⑤ **W** 일주일에 얼마나 많은 책을 읽니?
M 나는 보통 3권의 책을 읽어.

Q 대화를 듣고, 자연스럽지 않은 것을 고르시오.

어휘

How soon ~? 얼마나 빨리(곧) ~?
How long ~? 얼마나 오래 ~?
How much ~? (셀 수 없는 것) 얼마나 많이 ~?
How often ~? 얼마나 자주 ~?
How many ~? (셀 수 있는 것) 얼마나 많이 ~?

유형 19 영어 질문

A 상황에 맞는 말 찾기

p. 78

M You want to enter the classroom, but the door is closed. You are holding a bag and some books in both hands. At that moment, a student is passing by you. What would you say to the student?

답 ③

M 당신이 교실에 들어가고 싶지만 문이 닫혀 있다. 당신은 양손에 가방과 몇 권의 책을 들고 있다. 그 때, 한 학생이 당신 옆을 지나고 있다. 당신은 그 학생에게 뭐라고 말하겠는가?

- ① 네가 할 수 있니?
- ② 얼마나 오래 걸리니?
- ③ 나 좀 도와 줄래?
- ④ 우리 몇 시에 만날까?
- ⑤ 길을 알려 줄래?

어휘

enter [ɛntər] ~에 들어가다

hold [hould] 들다

both [bouθ] 양쪽의, 둘 다의

pass by 옆을 지나가다

B 이어지는 질문 듣고 답 찾기

p. 79

M What do you think is the best movie of this year?

W I think *Harry Potter and the Order of the Phoenix* is the best. Have you seen it?

M Oh, yes.

W Didn't you think it was wonderful?

M Not really. I don't think it was as good as the previous ones.

W What made you think so?

M Maybe my expectations were too high. I heard so much about it before actually seeing it.

W I see.

Q Why doesn't the man like the film *Harry Potter and the Order of the Phoenix*?

답 ②

M 너는 올해 최고의 영화가 뭐라고 생각하니?

W 'Harry Potter and the Order of the Phoenix'가 최고라고 생각해. 그것을 보았니?

M 오, 그래.

W 대단하다고 생각하지 않니?

M 사실은 아니야. 나는 그것은 이전 것만큼 좋다고 생각하지 않아.

W 왜 그렇게 생각하니?

M 아마 내 기대가 너무 컸던 것 같아. 나는 그것을 실제로 보기 전에 그것에 대해 너무 많이 들었어.

W 그랬구나.

Q 왜 남자는 'Harry Potter and the Order of the Phoenix'를 마음에 들어 하지 않는가?

어휘

What do you think ~? ~에 대해 어떻게 생각하니?

phoenix [fi:niks] 피닉스, (이집트 신화의) 불사조

previous [pri:vias] 이전의

expectation [ɛkspektɛɪʃn] 기대

19 유형연습

p. 80

1 ②

2 ④

3 ④

4 ①

5 ⑤

1. A 상황에 맞는 말 찾기

M Julie is working as a waitress in a restaurant. One day, a woman comes in and sits at a table. She seems to be waiting for her friends. Soon two more women come into the restaurant and join her at the table. Julie goes to them and gives them the menu. After that, what would she say to them?

M Julie는 식당에서 여자 종업원으로 일하고 있다. 어느 날, 한 여자가 들어와서 한 테이블에 앉는다. 그녀는 그녀의 친구들을 기다리고 있는 것 같다. 곧 두 명의 여자들이 식당으로 들어와서 테이블에 있는 그녀와 함께 한다. Julie는 그들에게 가서 메뉴를 준다. 그런 다음 그녀는 그들에게 뭐라고 말하겠는가?

- ① 앉아도 될까요?
- ② 주문하실래요?
- ③ 가장 좋아하는 음식이 무엇인가요?
- ④ 해산물 스파게티로 할게요.
- ⑤ 책을 어떤 순서로 정리하나요?

어휘

take a seat 앉다

order [ɔ:rdər] 주문, 주문하다

waitress [wéitris] 여자 종업원

wait for ~를 기다리다

seem to ~인 것 같다, ~처럼 보인다

2. A 상황에 맞는 말 찾기

W Tom used to live next door when you were young. So Tom, his sister Jane, and you were very good friends then. But since you moved to another town, you haven't seen Tom and Jane very often. Yesterday you ran into Tom on the street and talked with him for a while. When you were about to say goodbye to Tom, you wanted to say something to Jane as well. What would you say?

W Tom은 당신이 어렸을 때 이웃집에 살았다. 그래서 Tom과 그의 여동생, Jane과 당신은 그때 매우 좋은 친구였었다. 하지만 당신이 다른 도시로 이사를 한 이래로, 당신은 Tom과 Jane을

매우 자주 볼 수 없었다. 어제 당신은 거리에서 Tom을 우연히 만나 잠시 그와 말을 했다. 당신이 Tom에게 잘 가라고 말하려고 할 때, 당신은 역시 Jane에게 무언가를 말하고 싶었다. 당신은 뭐라고 말하겠는가?

- ① Jane은 몇 살이야?
- ② 네 말의 의미를 이해해
- ③ 이 택자 옮기는 것 좀 도와 줘.
- ④ Jane에게 안부 전해 줘.
- ⑤ 여기서 잠시 기다리는 것 괜찮겠어?

어휘

used to ~했었다 **next door** 이웃집
run into 우연히 만나다 **be about to** 막 ~하려 하다
say goodbye to ~에게 작별인사를 하다
as well 역시, 또한

3. B 이어지는 질문 듣고 답 찾기

- M** Have you been to the new shopping mall near the subway station?
W Yes. I went there last weekend.
M Was it great? I heard it's very big and modern.
W It is modern and there are many different kinds of shops. But I don't want to go there again.
M Why?
W Well, the clerks were so unkind. I prefer to go to the mall near the park.
Q Why doesn't the woman like the new shopping mall?
M 지하철역 근처에서 새로 생긴 쇼핑몰에 가 보았니?
W 그래, 나는 지난주에 거기에 갔었어.
M 좋았니? 나는 그곳이 매우 크고 현대적이라고 들었어.
W 현대적이고 거기에는 많은 여러 종류의 가게들이 있어. 하지만 거기에 다시 가고 싶지 않아.
M 왜?
W 음, 점원들이 너무 불친절해. 나는 공원 근처에 있는 쇼핑몰에 가는 것이 더 좋아.
Q 왜 여자는 새로 생긴 쇼핑몰을 좋아하지 않는가?

어휘

modern [ˈmʌdərn] 현대적인 **different** [ˈdɪfərənt] 다른
prefer [ˈprɪfəːr] 선호하다

4. B 이어지는 질문 듣고 답 찾기

- M** Have you heard that Mr. Kim is going to quit teaching?
W Really? Do you know why?
M He is going to be a professional artist.
W Wow. That's good. I heard his paintings were really great! Then, who's going to be our new art teacher?
M You know what? I just saw her. She's pretty and looks kind.
Q Why is Mr. Kim going to quit teaching?

- M** 김 선생님께서 가르치는 것을 그만두실 거라는 것을 들었니?
W 정말? 이유를 아니?
M 그는 전문적인 화가가 되실 거야.
W 와, 근사하다. 나는 그의 그림들이 정말 멋지다고 들었어! 그럼 누가 우리의 새로운 미술 선생님이 되시니?
M 있잖아, 나 방금 그 분을 보았어. 예쁘시고 친절해 보이셔.
Q 왜 김 선생님은 가르치시는 것을 그만두시는가?

어휘

quit [kwɪt] 그만두다
professional [ˌprəfɛʃənəl] 전문적인
painting [ˈpeɪntɪŋ] 그림

5. | 영어 지시문 | A 상황에 맞는 말 찾기

- M** Your friend had a car accident. The accident was so serious that your friend's car was totally ruined and cannot be repaired. Fortunately, your friend had only one arm broken. However, your friend feels so sorry about the car because it was very new and expensive. He doesn't seem to think about his good luck. So you want to cheer him up. What would you say to him?
M 당신의 친구가 자동차 사고를 당했다. 사고가 너무 심해서 당신의 친구의 차가 완전히 망가져서 수리할 수가 없다. 다행히도, 당신의 친구는 한 쪽 팔만 부러졌다. 그러나, 당신의 친구는 차가 매우 새 것이고 비싼 것이었기 때문에 너무 속이 상해 있다. 그는 다행이라고 생각하지 않는 것처럼 보인다. 그래서 당신은 그를 북돋아 주기를 원한다. 그에게 뭐라고 말하겠는가?
Q 다음을 듣고, 상황에 알맞은 말을 고르시오.
 ① 좋은 생각이야. 소풍 가자.
 ② 네 소식을 기다리고 있을게.
 ③ 다른 차를 사는 건 어때? 네 것은 너무 오래 되었어.
 ④ 실망하지 마. 다음에는 더 잘할 거야.
 ⑤ 이봐, 긍정적인 면을 봐. 네가 네 차보다 더 중요해!

어휘

have a picnic 소풍가다
look forward to -ing ~을 기대하다, 고대하다
accident [ˈæksɪdənt] 사고 **serious** [ˈsɪəriəs] 심각한
totally [təʊtəli] 전적으로 **ruin** [ˈruːn] 망치다
repair [ˈreɪpeə] 수리하다 **fortunately** [ˌfɔːrtʃənətli] 다행히

유형 20 실용문

A 도표

p. 82

- ① **M** Math is the most popular subject.
 ② **M** English is not as popular as science.
 ③ **M** Ten students like English.
 ④ **M** Science is more popular than math.
 ⑤ **M** Six students like English.

답 ④

- ① **M** 수학은 가장 인기 있는 과목이다.
 ② **M** 영어는 과학만큼 인기가 있지 않다.
 ③ **M** 열 명의 학생들이 영어를 좋아한다.
 ④ **M** 과학은 수학보다 더 인기가 있다.
 ⑤ **M** 여섯 명의 학생들이 영어를 좋아한다.

어휘

math [math] 수학

popular [ˈpɒpjələ] 인기 있는

subject [sʌbdʒɪkt] 과목

science [saɪəns] 과학

not as ~ as... ...만큼 ~하지 않는

B 광고문

p. 83

- ① **M** Blue Sea Restaurant opens every day.
 ② **M** People can have breakfast in the morning.
 ③ **M** People can also enjoy jazz music.
 ④ **M** Blue Sea Restaurant is at 35 Park Street, New York.
 ⑤ **M** People can call the restaurant at 782-9567.

답 ②

- ① **M** 푸른 바다 식당은 매일 문을 연다.
 ② **M** 사람들은 아침에 아침 식사를 할 수 있다.
 ③ **M** 사람들은 재즈 음악도 즐길 수 있다.
 ④ **M** 푸른 바다 식당은 New York, Park Street 35번지에 있다.
 ⑤ **M** 사람들은 782-9567번으로 식당에 전화할 수 있다.

푸른 바다 식당

매일 오후 5시부터 자정까지 영업
 재즈와 맛있는 음식을 즐기세요
 New York, Park Street 35번지
 전화 782-9567

어휘

restaurant [ˈrɛstərənt] 식당

midnight [ˈmɪdnɑɪt] 자정

daily [ˈdeɪli] 매일의, 매일

jazz [dʒæz] 재즈

C 초대장

p. 84

- ① **W** The party is for Brandon.
 ② **W** Brandon's birthday party is on May 3rd.
 ③ **W** The party will be at Brandon's house.
 ④ **W** You have to bring something for Brandon.
 ⑤ **W** You must not tell Brandon about the party.

답 ③

- ① **W** 파티는 Brandon을 위한 것이다.
 ② **W** Brandon의 생일 파티는 5월 3일이다.
 ③ **W** 파티는 Brandon의 집에서 열릴 것이다.
 ④ **W** 너는 Brandon에게 무언가를 가져 와야 한다.
 ⑤ **W** 너는 Brandon에게 파티에 대해 말을 해서는 안 된다.

Brandon을 위한 깜짝 파티

날짜: 5월 3일 오후 6시 30분

장소: Rose 식당

그에게 줄 작은 선물을 가져 오세요.

췌! 비밀입니다.

어휘

surprise party 깜짝 파티

secret [sɪˈkɪt] 비밀

must not ~해서는 안 된다

present [ˈprezənt] 선물

have to ~해야 한다

20 유형연습

pp. 85-86

1 ③ 2 ④ 3 ⑤ 4 ③ 5 ③

1. A 도표

- ① **M** Fantasy books are the least popular in Hojin's class.
 ② **M** Mystery books are more popular than romance books.
 ③ **M** Ten students like romance books most.
 ④ **M** Fifteen students like non-fiction books most.
 ⑤ **M** Fantasy books are as popular as mystery books.

- ① **M** 판타지 책은 호진의 반에서 가장 인기가 없다.
 ② **M** 미스터리 책은 로맨스 책보다 더 인기가 있다.
 ③ **M** 열 명의 학생들이 로맨스 책을 가장 좋아한다.
 ④ **M** 열다섯 명의 학생들이 논픽션 책을 가장 좋아한다.
 ⑤ **M** 판타지 책은 미스터리 책만큼 인기가 있다.

어휘

fantasy [ˈfæntəsi] 판타지

romance [ˈrɒmæns] 로맨스

non-fiction [ˌnɒnfɪkʃən] 실화, 논픽션

mystery [ˈmɪstəri] 미스터리 물, 추리 소설

2. B 광고문

- ① **W** Albert's is a family restaurant.
 ② **W** You can eat Greek food or pizza at Albert's.

- ③ **W** You can bring your children and they can play basketball at Albert's.
- ④ **W** Albert's address is 12 Highland Avenue in Lakeview.
- ⑤ **W** You can take out any food on the menu.
- ① **W** Albert's는 가족 식당이다.
- ② **W** Albert's에서 그리스 음식이나 피자를 먹을 수 있다.
- ③ **W** 아이들을 데리고 와서 Albert's에서 농구를 할 수 있다.
- ④ **W** Albert's의 주소는 Lakeview, Highland Avenue 12번지이다.
- ⑤ **W** 메뉴에 어떠한 음식도 사서 가져갈 수 있다.

Albert's
가족 식당
그리스 음식 · 해산물 · 피자 · 스테이크
암벽등반 연습용 인공 벽 · 농구 골대
모든 메뉴 픽업 가능
Lakeview, Highland Avenue 20번지
전화 727-3911

어휘

Greek [gri:k] 그리스의 **seafood** [si:fú:d] 해산물
pick up service (음식물이나 세탁물) 픽업, 집배 서비스
address [ədrés] 주소
take out (음식을 식당에서) 사갖고 가다

3. B 광고문

- ① **M** Mike's Book Store is open every day.
- ② **M** People can buy textbooks and magazines.
- ③ **M** People can save money by buying used books.
- ④ **M** Mike's Book Store has its own homepage on the Internet.
- ⑤ **M** The telephone number is 487- three two five five.
- ① **M** Mike네 서점은 매일 문을 연다.
- ② **M** 사람들은 교과서와 잡지를 살 수 있다.
- ③ **M** 사람들은 헌책을 사서 돈을 절약할 수 있다.
- ④ **M** Mike네 서점은 인터넷에 가게의 홈페이지가 있다.
- ⑤ **M** 전화번호는 487-3255번이다.

Mike네 서점
Mike네 서점에 오세요
Gold Tower 옆에 있어요.
매일 오전 10시부터 오후 6시까지 엽니다.
교과서에 관한 자료와 모든 종류의 잡지가 있어요.
많은 헌책들은 50퍼센트까지 절약할 수 있어요.
www.mikebookstore.com
전화 487-3200

어휘

source [sɔ:s] 자료 **textbook** [tékstbùk] 교과서

magazine [mægəzín] 잡지 **used book** 헌책
homepage [homepage] 홈페이지

4. C 초대장

- ① **W** The party is held to celebrate Halloween.
- ② **W** The party is held on October 31.
- ③ **W** The party will be over around midnight.
- ④ **W** The party is held at Green Roof Restaurant.
- ⑤ **W** You have to wear a mask to join the party.
- ① **W** 파티는 할로윈을 축하하기 위해 열린다.
- ② **W** 파티는 10월 31일에 열린다.
- ③ **W** 파티는 자정쯤에 끝날 것이다.
- ④ **W** 파티는 초록 지붕 식당에서 열린다.
- ⑤ **W** 너는 파티에 참가하기 위해 가면을 써야 한다.

할로윈 파티!
언제? 10월 31일 오후 5시 ~ 오후 10시
어디서? 초록 지붕 식당
가면이 필요합니다

어휘

Halloween [hæləwí:n] 할로윈(10월 31일 밤에 행하는 서양의 연례행사)
roof [ru:f] 지붕 **mask** [mæsk] 가면
celebrate [séləbrèit] 기념하다, 축하하다

5. | 영어 지시문 | A 도표

- ① **W** 40 % of the people complain about the long waiting time.
- ② **W** People complain about the long waiting time as much as unsolved problems.
- ③ **W** People complain about the unkind operators the least.
- ④ **W** People complain about the unsolved problems the most.
- ⑤ **W** 60 % of the people complain about the unkind operators.
- ① **W** 사람들의 40퍼센트는 대기 시간이 긴 것에 대해 불만 사항으로 꼽았다.
- ② **W** 사람들은 긴 대기 시간을 불친절한 직원들만큼 불만 사항으로 꼽았다.
- ③ **W** 사람들은 불친절한 직원들을 가장 적게 불만 사항으로 꼽았다.
- ④ **W** 사람들은 미해결 문제들을 가장 불만 사항으로 꼽았다.
- ⑤ **W** 사람들의 60퍼센트는 불친절한 직원들을 불만 사항으로 꼽았다.

Q 다음을 듣고, 아래 그래프의 내용과 일치하는 것을 고르시오.

어휘

complain [kəmpléin] 불평하다 **unsolved** [ʌnsólvd] 풀리지 않는
unkind [ʌnkáind] 불친절한
operator [ápəreitàr] 운영자, 직원

유형 21 주제 파악하기

A 대화의 주제

p. 88

- W Hey, what are you doing over there?
 M I'm feeding the squirrels.
 W You shouldn't do that! Can't you see the sign over there?
 M I'm terribly sorry! I didn't see that.
 W Giving animals something to eat can be harmful.
 M Oh, I see. I'll keep that in mind. ㉠ ㉡

- M 저기, 거기 위에서 무엇을 하고 있나요?
 M 다람쥐들에게 먹이를 주고 있어요.
 W 그러면 안 돼요! 저 표지판 안보이세요?
 M 정말 죄송해요! 그것을 보지 못했어요.
 W 동물들에게 먹을 것을 주는 것은 해로울 수 있어요.
 M 오, 알았어요. 그것을 명심할게요.

- ① 재활용합시다.
 ② 애완동물 출입 금지
 ③ 표지판을 만지지 마시오.
 ④ 동물들에게 먹이를 주지 마시오.
 ⑤ 다람쥐와 놀아 주세요.

어휘

- recycle [riːsaɪkəl] 재활용하다 sign [saɪn] 신호, 표지판
 feed [fiːd] 먹이를 주다 squirrel [ˈskwɛrəl] 다람쥐
 terribly [ˈtɛrəbli] 몹시, 대단히 harmful [ˈhɑːrml̩] 해로운
 keep ~ in mind ~을 명심하다

B 담화의 주제

p. 89

- W Welcome to the LA Art Museum. My name is Mrs. Johnson and I will be your guide. This museum has three floors and contains many works from famous artists. First we will go to the modern arts room. Then we will see Picasso's paintings on the second floor. Please stay with me until the tour is over. Thank you for your attention. Let's go. ㉢ ㉣

- W LA 미술 박물관에 오신 것을 환영합니다. 제 이름은 Mrs. Johnson이고 저는 여러분의 안내자입니다. 이 박물관은 3층으로 유명한 예술가들의 작품을 많이 소장하고 있습니다. 먼저 우리는 현대 미술관으로 갈 것입니다. 그리고 나서 우리는 2층에서 피카소의 작품들을 볼 것입니다. 관람이 끝날 때까지 저와 함께 하십시오. 주목해 주셔서 감사합니다. 갑시다.

어휘

- museum [mjuːziəm] 박물관 guide [gaɪd] 안내원
 floor [flɔːr] 층, 바닥 artist [ˈɑːrtɪst] 예술가
 contain [kənˈteɪn] 간직하다 modern [ˈmɒdərn] 현대의
 be over 끝나다

C 담화가 설명하는 것 찾기

p. 90

- M I'm cold all year round. I'm usually divided into two or three sections. I keep food that goes bad easily fresh such as eggs, milk, and vegetables. In the freezing section, you can find ice cream, ice cubes or frozen food. You can usually see me in the kitchen. What do you think I am? ㉤ ㉬

- M 저는 일 년 내내 차가워요. 저는 보통 2개나 3개의 구획으로 나누어져요. 저는 달걀, 우유, 야채와 같은 쉽게 상하는 음식을 신선하게 저장해요. 냉동실에서 여러분은 아이스크림과 얼음 조각이나 얼린 음식을 찾을 수 있어요. 여러분은 보통 저를 부엌에서 볼 수 있어요. 저는 무엇일까요?

- ① 식기 세척기 ② 냉장고 ③ 진공 청소기 ④ 에어컨 ⑤ 세탁기

어휘

- be divided into ~ ~로 나뉨다 vegetable [ˈvɛdʒətəbəl] 야채
 cube [kjuːb] 정육면체, 네모 깎둑썰기 한 것
 frozen [ˈfróuzən] 언 kitchen [ˈkɪtʃən] 부엌

21 유형연습

p. 91

- 1 ② 2 ④ 3 ③ 4 ② 5 ①

1. A 대화의 주제

- M Just a moment. You can't take a dog into the restaurant.
 W Really? I've never heard about something like that.
 M Sorry, but that is the rule, ma'am. Please see the sign over there.
 W Oh, yeah. I'm so sorry. Then where can I leave it?
 M There is a doghouse in the backyard. You can use it.
 W Oh, I see. I'll be back in a minute.

- M 잠깐만요. 식당 안으로 개를 데리고 들어갈 수 없습니다.
 W 정말요? 저는 그와 같은 말을 들어본 적이 없어요.
 M 죄송하지만 규칙입니다, 손님. 저기 표지판을 보세요.
 W 오, 그렇군요. 정말 죄송합니다. 그럼 제가 어디에 개를 둘 수 있나요?
 M 뒤뜰에 개집이 있습니다. 그것을 이용하실 수 있습니다.
 W 아, 알겠어요. 잠시 후에 다시 올게요.

- ① 개 조심
 ② 애완동물 출입 금지
 ③ 애완동물 배설물을 치우시오.

- ④ 야생 동물 보호 구역
⑤ 우리에게 손을 넣지 마시오.

어휘

beware [biwɛər] 조심하다	allow [əlaʊ] 허락하다
wilde animal 야생 동물	protect [prə'tekt] 보호하다
cage [keɪdʒ] (동물의) 우리	doghouse [dɔ:(ɪ)ghaʊs] 개집
backyard [bækjɑ:rd] 뒤뜰	in a minute 잠시 후

2. B 담화의 주제

W It's almost summer. Do you want to be in good shape for the beach? Then how about trying the following? First, watch your diet. Eat regular meals and do not eat lots of junk food. Second, exercise regularly. For example, walk 30 minutes and do 30 sit-ups a day. Finally, get enough sleep. Lack of sleep can disturb losing weight. Do these things exactly and constantly as I'm saying and you'll get perfect body!

W 여름이 다가왔습니다. 여러분은 해변에서 좋은 몸매이기를 원하십니까? 그러면 다음과 같이 해 보는 것이 어떻습니까? 먼저, 식이요법을 지켜주세요. 규칙적으로 식사를 하고 정크 푸드를 많이 먹지 마세요. 두 번째, 규칙적으로 운동하세요. 예를 들어 하루에 30분 동안 걷고 30개의 윗몸 일으키기를 하세요. 마지막으로 충분히 주무세요. 수면 부족은 살이 빠지는 것을 방해할 수 있어요. 제가 말하는 대로 이런 일들을 그대로 꾸준히 하세요. 그러면 여러분은 완벽한 몸을 가지게 될 것입니다!

어휘

be in good shape 날씬한, 몸매가 좋은
junk food 정크 푸드
regular [rɛgjələr] 규칙적인, 정기적인
sit-up [sitʌp] 윗몸 일으키기
disturb [distɜ:rb] 방해하다
constantly [kɒnstəntli] 꾸준히, 계속해서
lack of ~ 부족

3. B 담화의 주제

M Attention, please. This is for the people who lost something at this department store. We are keeping many kinds of lost items such as bags, umbrellas, diaries, and so on. If you want to check whether some of them are yours, please visit the lost and found office on the second floor in this building. We are open till 9 o'clock on weekdays and 8:30 on weekends. Thank you.

M 집중해 주세요. 백화점에서 물건을 잃어버리신 분들을 위한 것입니다. 저희는 가방, 우산, 다이어리 등과 같은 많은 종류의 잃어버린 물건들을 간직하고 있습니다. 여러분의 것이 있는지 확인하고 싶으시면, 건물 2층에 있는 분실물 센터에 방문하십시오. 주중에는 9시까지 열고 주말에는 8시 30분까지 엽니다. 감사합니다.

어휘

department store 백화점	item [aɪtəm] 물건
lost and found office 분실물 센터	

4. C 담화가 설명하는 것 찾기

W They are a major form of public transportation and they're driven by electric power. They usually go underground. They are very convenient because there are many routes and they aren't bothered by the traffic jam. People use them every day, but they often get too crowded during the rush hours. You can see many people who are reading books or newspapers in them.

W 대중 교통수단의 주요 형태로 전력으로 운행됩니다. 그것들은 보통 지하로 다닙니다. 그것들은 많은 노선이 있어서 매우 편리하고 교통 혼잡에 구애를 받지 않습니다. 사람들은 매일 그것들을 사용하지만, 러시아워 동안에는 종종 매우 혼잡합니다. 여러분은 거기 안에서 책이나 신문을 읽는 사람들을 많이 볼 수 있습니다.

어휘

major [meɪdʒər]	주요한	form [fɔ:rm]	수단, 형태
transportation [træns'pɔ:tɪʃən]	운송수단		
electric [ilɛktrɪk]	전기의		
underground [ʌndə'graʊnd]	지하의		
convenient [kənvi:njənt]	편리한		
route [ru:t]	길, 노선		
bother [báðər]	~을 괴롭히다, ~에게 폐를 끼치다		
traffic jam	교통 혼잡, 교통 체증		
get crowded	복잡해지다, 붐비다		
rush hour	러시아워(주로 출·퇴근 시간의 교통 혼잡이 심한 시간대)		

5. I 영어 지시문 | C 담화가 설명하는 것 찾기

M Let me explain how to use this. First, open the door and check inside to see that nothing else is in there. Second, set the temperature for your cooking. Finally, wait until this reaches the right temperature before putting food in. It's a good idea to turn on this during the beginning or middle of your cooking. Then you can save the cooking time.

M 이것을 사용하는 법을 설명해 봅시다. 먼저 문을 열고 거기 안에 아무 것도 없는지 안을 확인해 보세요. 두 번째, 요리 온도를 맞추세요. 마지막으로 안에 음식을 넣기 전에 적절한 온도가 될 때까지 기다리세요. 요리되기 시작하거나 요리되는 중에 이것을 켜는 것은 좋은 생각입니다. 그러면 여러분은 요리 시간을 절약할 수 있습니다.

Q 다음을 듣고, 'this' 가 의미하는 것을 고르시오.

어휘

temperature [tɛmpərətʃər]	온도
reach [ri:tʃ]	도달하다
turn on	켜다, 작동시키다
save [seɪv]	덜다, 절약하다
put in (~안에)	넣다
middle of	~ 중간에, ~ 가운데에

유형 22 이어질 말 찾기

A 마지막 말이 요구하는 응답 찾기 p. 93

- M Wow, is that a robot dog?
 W Yes, it is. Here, take a look.
 M Could you tell me how it works?
 W Sure. It's very easy. First, put batteries in the battery pack. Next, turn it on. Then, tell the robot dog to do something. That's all. Do you get it?
 M I sure do.

- M 와, 저것은 로봇 개니?
 W 응, 그래. 여기, 봐봐.
 M 어떻게 작동하는지 알려 주겠니?
 W 물론. 매우 쉬워. 먼저 배터리 팩 안에 배터리를 넣어. 다음에 그것을 켜. 그리고 나서 로봇 개에게 무엇을 하라고 말해. 그게 전부야. 이해하겠니?
 M 분명히 이해했어.

- ② 서두르지 마라.
 ③ 잘됐다.
 ④ 고맙지만 사양할게.
 ⑤ 좋은 생각이다.

어휘

robot [róubət] 로봇 battery [bátəri] 배터리
 battery pack 배터리 팩 Do you get it? 이해하겠니?

B 전체를 듣고 응답 찾기 p. 94

- M Sandra, what's the problem? You look worried.
 W I've been gaining a lot of weight these days.
 M Do you eat a lot?
 W No, I don't think so.
 M What kind of food do you usually eat?
 W I usually eat pizza and hamburgers.
 M You should not eat junk food.

- M Sandra, 뭐가 문제니? 걱정스러워 보여.
 W 요즘 살이 많이 찌고 있어.
 M 많이 먹었니?
 W 아니, 그런 것 같지 않아.
 M 너는 보통 무슨 종류의 음식을 먹니?
 W 나는 보통 피자과 햄버거를 먹어.
 W 정크 푸드를 먹지 말아야 해.

- ① 내가 가장 좋아하는 음식은 피자야.
 ③ 나도 햄버거를 좋아하지 않아.

- ④ 미안하지만 너와 같이 운동하지 못할 것 같아.
 ⑤ 안됐구나. 나 또한 공부를 많이 해야 해.

어휘

worried [wó:rid] 걱정하는 gain weight 살이 찌다

22 유형연습

p. 95

1 ④ 2 ③ 3 ④ 4 ③ 5 ⑤

1. A 마지막 말이 요구하는 응답 찾기

- M What are you looking at?
 W A concert poster of my favorite band. I'm thinking of going there, but...
 M Is there something wrong?
 W I don't want to go to a concert alone. But I don't know anybody who likes the band.
 M I know John likes the band. Why don't you ask him to go with you?
 W That's great! I'll ask him.
 M 너는 무엇을 보고 있니?
 W 내가 가장 좋아하는 밴드의 콘서트 포스터야. 나는 거기에 갈까 생각중인데...
 M 뭐가 잘못된 게 있니?
 W 나는 콘서트에 혼자 가고 싶지 않아. 하지만 그 밴드를 좋아하는 사람을 아는 사람이 없어.
 M 나는 John이 그 밴드를 좋아한다고 알고 있어. 그에게 같이 가자고 물어보는 게 어때?
 W 좋아! 내가 그에게 물어볼게.

- ① 걱정하지 마.
 ② 나도 그 밴드를 좋아해.
 ③ 괜찮아. 혼자서도 갈 수 있어.
 ⑤ 왜 그렇게 생각하니?

어휘

look at ~을 보다 poster [póustər] 포스터
 favorite [féivərit] 가장 좋아하는
 anybody [éinibədi] 아무도
 Why don't you ~? ~하는 게 어때?

2. A 마지막 말이 요구하는 응답 찾기

- W Watch out! There's a car coming!
 M Oops. Thank you for warning me. I didn't see it.
 W You should be careful when you cross the road.
 M I know, but I was in a hurry so I didn't check the traffic light. I wanted to catch that bus.
 W Oh, don't worry. Buses come here very often. Which bus will you take?
 M The number 10 bus.

W 조심해! 차가 오고 있어!

M 이런, 내게 말해 줘서 고마워. 나는 그것을 보지 못했어.

W 길을 건널 때는 조심해야 해.

M 나도 알지만 교통 신호를 확인하지 못하고 서둘렀어. 나는 버스를 타려고 했거든.

W 오, 걱정 마. 버스는 매우 자주 여기에 와. 어느 버스를 탈 거니?

M 10번 버스.

- ① 다음 정류장에서.
- ② 20분 걸릴 거야.
- ④ 고마워. 지금은 괜찮아.
- ⑤ 미안한데 확실히 모르겠어.

어휘

Watch out! 조심해!

warn [wɔ:rn] 경고하다

careful [kɛəfəl] 조심성 있는

cross [krɔ:s] (길을) 건너다

traffic light 신호등

3. B 전체를 듣고 응답 찾기

M Excuse me, but do you know how to use this fax machine?

W I'm sorry, but I've never used this machine, either.

M What should I do? I need to fax this right now.

W OK. Wait a second. I'll go get someone who knows how to use this.

M How nice of you! Thank you so much.

M 실례합니다만 이 팩스기를 사용하는 법을 아십니까?

W 죄송합니다만 저도 이 기계를 사용해 본 적이 없어요.

M 어떻게 하죠? 저는 이것을 지금 바로 팩스로 보내야 합니다.

W 알았습니다. 잠깐만 기다리세요. 제가 이것을 사용하는 법을 아는 사람을 데리고 올게요.

M 너무 친절하세요! 정말 감사합니다.

- ① 네. 다른 사람에게 물어볼게요.
- ② 죄송하지만 제 잘못이 아닙니다.
- ③ 직접 이것을 팩스로 보내는 게 어때요?
- ⑤ 알아요. 기계들은 너무 쉽게 고장 나죠.

어휘

fault [fɔ:lt] 잘못

fax machine 팩스기

4. B 전체를 듣고 응답 찾기

W Are you going home now, Chris?

M Yes. Why?

W Sarah is waiting for me in the lobby but my math teacher wants to see me right now. So would you tell her to go home first?

M Why don't you call her?

W I'd love to, but she left her cell phone at home today. So, would you do that for me?

M Sure, no problem. I'm on my way to the lobby anyway.

W Thank you very much. Now I must go.

W Chris, 너는 지금 집에 갈 거니?

M 응. 왜?

W Sarah가 로비에서 나를 기다리고 있지만 나의 수학 선생님께서 지금 당장 나를 보고 싶어 하시거든. 그래서 그녀에게 먼저 집에 가라고 말해 주겠니?

M 그녀에게 전화하지 그러니?

W 나도 그러고 싶지만 그녀가 오늘 집에 휴대 전화를 놓고 왔어. 그래서 나를 위해 그렇게 해 주겠니?

M 물론이야. 문제 없어. 나는 어쨌든 로비에 가는 중이거든.

W 너무 고마워. 나는 지금 가봐야 해.

- ① 기꺼이!
- ② 그것을 하기 위한 많은 방법들이 있어.
- ④ 그 길로는 갈 수 없어. 막혀 있어.
- ⑤ 로비는 학교 건물에서 가장 좋은 장소야.

어휘

wait for ~를 기다리다

lobby [lɒbi] 로비 (공공건물 현관 입구 안쪽의 사람들을 만나거나 기다릴 수 있는 공간)

block [blak] (~의 길, 출구 등을) 막다, 차단하다

5. | 영어 지시문 | B 전체를 듣고 응답 찾기

W Wake up! It's already past seven o'clock.

M What? Really? Oh, no. I'm late again!

W I've tried to wake you up from six thirty. How many times do I have to tell you to go to bed earlier?

M Oh, please, Mom, not now. I really have to hurry.

W Then, you don't have time for breakfast, do you?

M Actually, I do if you give me a ride to school, Mom.

W OK, then, promise me to go to bed earlier after today.

W 일어나! 벌써 7시가 넘었어.

M 뭐라고요? 정말요? 오, 이런. 전 또 지각이에요!

W 너를 6시 30분부터 깨려고 했어. 너에게 좀 더 일찍 자라고 얼마나 여러 번 말했니?

M 오, 제발, 엄마. 지금은 안돼요. 저 정말 서둘러야 해요.

W 그럼, 아침 식사를 할 시간이 없구나, 그렇지?

M 사실, 저를 학교까지 태워다 주신다면 먹을 수 있어요, 엄마.

W 좋아, 그러면 오늘 이후로는 더 일찍 잠자리에 들겠다고 약속하렴.

Q 여자는 남자의 마지막 말에 어떻게 응답할 것인가?

- ① 아니요, 괜찮아요. 배고프지 않아요.
- ② 버스를 탈 필요 없어요.
- ③ 아시다시피, 저는 아침을 먹지 않아요.
- ④ 점심에 무엇을 먹고 싶나요?

어휘

wake up 깨다, 일어나다

already [ɔ:lɹédi] 이미, 벌써

hurry [hʌ:ri] 서두르다

give ~ a ride ~를 태워다 주다

L I S T E N I N G

1

실전 모의고사

pp. 100-101

회

- 1 ⑤ 2 ④ 3 ④ 4 ① 5 ⑤ 6 ④ 7 ③ 8 ④ 9 ④ 10 ④
11 ④ 12 ④ 13 ③ 14 ④ 15 ④ 16 ① 17 ⑤ 18 ⑤ 19 ④ 20 ③

1

- ① W A woman is playing with a baby.
② W A woman is singing a song for her baby.
③ W A woman is reading a storybook to her baby.
④ W A woman is buying some milk for her baby.
⑤ W A woman is feeding her baby.

- ① W 여자가 아기와 놀고 있다.
② W 여자가 아기를 위해 노래를 부르고 있다.
③ W 여자가 아기에게 이야기책을 읽어주고 있다.
④ W 여자가 아기를 위해 우유를 사고 있다.
⑤ W 여자가 아기에게 우유를 먹이고 있다.

어휘

sing a song 노래를 부른다

storybook [stɔːrɪbʊk] 이야기책

feed [fiːd] 밥 또는 우유를 먹이다, 먹이를 주다

2

W Good morning. It's Tuesday, September 21st. Here is today's weather. It will be mostly cloudy in Seoul. Daejeon will have a strong chance of showers and Daegu will have heavy rain all day long. Busan will be partly cloudy and windy. Finally, Jeju will be sunny.

W 안녕하세요. 9월 21일 화요일입니다. 오늘의 날씨입니다. 서울은 대체적으로 구름 낀 날씨가 되겠습니다. 대전은 소나기가 올 확률이 아주 높고 대구는 하루 종일 많은 비가 내리겠습니다. 부산은 부분적으로 흐리고 바람이 불겠습니다. 끝으로, 제주는 맑겠습니다.

어휘

mostly [mɔʊstli] 주로, 대체로 cloudy [klaʊdi] 구름 낀

chance [tʃæns] (어떤 일이 일어날) 가능성

shower(s) [ˈʃaʊə] 소나기

heavy rain 폭우

all day long 하루 종일

partly [pɑːrtli] 부분적으로

windy [wɪndi] 바람이 부는

sunny [sʌni] 맑은, 화창한

3

M Are you cold, Mary?

W Yes. I guess there's something wrong with the heating system in this building.

M You're right. I heard that the central heater doesn't work now.

W Really? How can it be? This is a famous gallery, isn't it?

M Yeah, but they're trying to fix it as soon as possible.

W Anyway, now it's hard to concentrate on these artworks in here!

M 너 참니, Mary?

W 응. 이 건물 난방 장치에 이상이 있는 것 같아.

M 맞아. 지금 중앙 난방 장치가 작동이 안되고 있대.

W 정말? 어떻게 그럴 수가 있지? 이곳은 유명한 미술관이잖아, 그렇지 않니?

M 그래, 하지만 그들도 가능한 빨리 고치려고 노력중이래.

W 어쨌든, 지금 여기서 이 미술품들에 집중하기가 힘들어!

어휘

there's something wrong with ~에 이상이 있다

heating system 난방 시스템(장치)

central heater 중앙 난방 장치 work [wɜːrk] 작동하다

gallery [ɡæləri] 미술관, 화랑 fix [fiks] 고치다

as soon as possible 가능한 빨리

concentrate on ~에 집중하다

artwork [ɑːrtwɜːrk] 미술품, 예술 작품

4

M Cathy, do you have any plans this weekend?

W I'm going to attend my club meeting on Saturday and I have to go to my cousin's wedding ceremony on Sunday.

M Um... You will be busy. Actually, if it is okay with your schedule, I'd like to see a movie with you.

W Maybe, Saturday evening will be fine with me.

M That sounds great! In fact, I have two free tickets for a new movie.

M Cathy, 너 주말에 무슨 계획이 있니?

W 토요일엔 동아리 모임에 참석할 예정이고, 일요일엔 사촌 결혼식에 가야 해.

M 음... 너 바쁘겠구나. 사실은, 네 일정만 괜찮다면 너와 영화를 보러 가고 싶어.

W 아마 토요일 저녁이면 괜찮을 것 같아.

M 좋아! 사실은 새 영화를 볼 수 있는 무료 티켓 두 장이 내게 있어.

어휘

attend [əténd] (모임 등에) 참석하다

wedding ceremony 결혼식

schedule [skédʒu(:)l] 일정, 스케줄 free [fri:] 무료의

5

M Welcome to the Green Hill Fitness Center. I am a general manager, Henry Davidson. It is five years since our fitness center opened in this area. So, we are going to hold a special event next week. During the next week, we will offer 50 % discount for every new membership. If you introduce our special event to your family or friends and they apply for it, you will also get 50 % off. I hope you all won't miss this chance. Thank you.

M Green Hill Fitness Center에 오신 것을 환영합니다. 저는 총지배인, Henry Davidson입니다. 저희가 이 지역에서 개업한 지 5년이 되었습니다. 그래서 다음 주에 특별 행사를 열 예정입니다. 다음 주 동안에는 모든 신규 가입 회원들에게 50퍼센트 할인 혜택을 드립니다. 만일 여러분이 여러분의 가족이나 친구들에게 저희의 특별 행사를 소개하여 그분들로 하여금 회원 가입을 신청하도록 한다면 여러분들도 또한 50퍼센트의 할인을 받게 될 것입니다. 여러분 모두가 이 기회를 놓치지 않으시길 바랍니다. 감사합니다.

어휘

fitness center 헬스 클럽

general manager 총지배인

hold an event 행사를 열다

discount [dískaunt] 할인

membership [mémbəʃíp] (집합적) 회원, 회원 수, 회원의 자격

introduce [íntrədʒú:s] 소개하다

6

M Hey, what are you doing here?

W Well, I am writing an essay.

M An essay? What for?

W It is today's homework. I should describe my future dream.

M Wow, it sounds interesting! I guess you still want to be a great novelist someday, am I right?

W No. I'm not really interested in that anymore.

M Have you changed your mind?

W Actually, I realize that I like to be a movie director more than a novelist.

M 이봐, 지금 여기서 뭐하고 있니?

W 음, 에세이를 쓰고 있는 중이야.

M 에세이라고? 그걸 왜 쓰려는 거지?

W 그건 오늘의 숙제야. 내 장래 희망에 대해서 써야 해.

M 와, 그거 재밌겠는 걸! 넌 여전히 언젠가는 위대한 소설가가 되는 꿈을 가지고 있겠지, 내 말이 맞지?

W 아냐. 난 정말 더 이상 그것엔 관심이 없어.

M 맘이 바뀐 거야?

W 실은, 소설가보다는 영화 감독에 더 끌려.

어휘

essay [ései] 에세이, 수필

What for? 무엇 때문에, 뭐하려고

describe [dískráib] 묘사하다

future [fjú:tʃər] 미래, 장래

novelist [návəlist] 소설가

change [tʃeindʒ] 바꾸다

actually [ékʌtʃuəli] 사실은, 실제로, 정말로

movie director 영화감독

7

① **M** Excuse me, where is the station?

W Go straight three blocks and turn left at the corner.

② **M** Do you have any rooms available, please?

W Yes, we do. For how many?

③ **W** What would you like to eat?

M Well, I will have dinner.

④ **M** Do you have a name card?

W I am sorry. I don't.

⑤ **W** Tom, do you know the exact time today's meeting starts?

M Wait a minute. Let me check.

① **M** 실례합니다만, 역이 어디에 있나요?

W 세 블록을 곧장 가신 후에 모퉁이에서 왼쪽으로 도세요.

② **M** 빈 방 있나요?

W 예. 몇 인용 방이 필요하시죠?

③ **W** 무얼 드시겠습니까?

M 음, 저녁 식사 하겠습니다.

④ **M** 명함 가지고 계신가요?

W 죄송합니다. 없어요.

⑤ **W** Tom, 오늘 회의가 시작되는 정확한 시각을 알아?

M 잠깐만 기다려 봐. 내가 확인해 볼게.

어휘

station [stéiʃən] (기차 혹은 전철) 역

straight [streit] 곧바로

block [blak] 도시 건물 지역의 한 구역

available [əvéiləbəl] 이용 가능한

a name card 명함

exact [igzákt] 정확한

Let me check. 내가 확인해 볼게.

8

(Telephone rings.)

W Hello?

M Hello. Can I speak to Mr. Simpson, please?

W I am sorry. He is in a meeting right now. May I take a message?

M I would appreciate it. This is the Green Car Repair Shop. His repairs are completed. So, he can pick the car up anytime before 8 p.m.

W OK. I will let him know that when he comes in.

M Thank you.

(전화벨이 울린다.)

W 여보세요?

M 여보세요. Simpson 씨와 통화할 수 있나요?

W 죄송합니다. 그분은 지금 회의 중입니다. 메시지 남겨 드릴까요?

M 그래 주시면 고맙죠. 여기는 그린 자동차 정비소인데요, 자동차 정비가 완료되었습니다. 그래서 오후 8시 전에 언제든지 찾아가시면 된다고요.

W 알겠습니다. 들어오시면 그에게 전해 드리겠습니다.

M 감사합니다.

어휘

May I take a message? 메시지 남기시겠어요?

appreciate [əˈpriːʃiət] 감사하다 **repair shop** (자동차) 정비소

complete [kəmˈplɪt] 완성하다 **anytime** [éniˈtaɪm] 언제든지

9

W During the summer vacation, I was busy traveling around a lot of places. One fine day, I set up a tent in the valley of Seorak Mountain. I really enjoyed the beautiful scenery. Toward the end of my trip, however, I caught a bad cold. I was so sick that I couldn't sleep well. There was no one to take care of me. I suddenly felt lonely. I began to miss my family. I finally realized how thankful I should be to my family.

W 여름 방학 동안에 나는 여러 곳을 여행하느라 바빴다. 어느 화창한 날, 나는 설악산 계곡에 텐트를 쳤다. 아름다운 풍경이 정말 너무 좋았다. 그러나 그 여행의 끝 무렵에 나는 독감에 걸렸다. 나는 너무 아파서 잠도 제대로 잘 수가 없었다. 나를 돌봐 줄 사람이 아무도 없었다. 나는 갑자기 외로움을 느꼈다. 나의 가족들이 보고 싶어졌다. 나는 마침내 내 가족들이 얼마나 고마운지 깨달았다.

- ① 고통 없이는 얻는 것도 없다.
- ② 보는 것이 믿는 것이다. (백문이 불여일견)
- ③ 자주 안 보면 마음도 멀어진다.
- ④ 내 집만큼 안락한 곳은 없다.
- ⑤ 일석이조

어휘

valley [væli] 계곡 **scenery** [sí:nəri] 풍경

catch a cold 감기에 걸리다

so ~ that+주어+can't... 너무 ~해서 ...할 수 없다

take care of ~을 돌보다 **suddenly** [sʌdnli] 갑자기

miss [mis] 그리워하다 **finally** [fáinəli] 마침내

realize [ri:əlaɪz] 깨닫다, 알게 되다

thankful [θæŋkful] 감사하는, 고맙게 여기는

10

W Thank you for calling G&G Software Company. If you would like to know the price of our products, please press one. If you would like to check the status of your shipment, please press two. If you want to

report any problem with our products, please press three. For any further information, please press four. To hear the menu again, please press zero.

W G&G 소프트웨어 회사에 전화 주셔서 감사합니다. 저희 제품의 가격을 알고 싶으시면 1번을 눌러 주십시오. 배송 현황을 확인하고 싶으시면 2번을 눌러 주십시오. 제품의 고장 신고는 3번을 눌러 주십시오. 그 밖에 다른 문의 사항이 있으시면 4번을 눌러 주십시오. 메뉴를 다시 듣고 싶으시면 0번을 눌러 주십시오.

어휘

company [kʌmpəni] 회사 **price** [praɪs] 가격

product [prɒdʌkt] 상품, 제품 **status** [stéitəs] 지위, 상태, 현황

shipment [ʃɪpmənt] 배송, 수송, 선적(화물)

report [rɪpɔ:t] 신고하다, 보도하다

further information 더 자세한 (많은) 정보

11

M Tomorrow is Mom and Dad's 17th wedding anniversary.

W Yes, I know. So, I'd like to have a surprise party for our parents.

M What a great idea! Is there anything that I can do for it?

W I've already prepared some flowers and a cake.

M Good! And let's buy a card and write something on it.

W Well, I've already written a card.

M And it would be better to give small presents. Do you have any idea?

W Well, I think a tie is good for dad. I'll buy it.

M Good. Then I'll buy a scarf for mom.

M 내일이 엄마 아빠의 17번째 결혼기념일이야.

W 나도 알아. 그래서 말인데, 부모님께 깜짝 파티를 열어 드리고 싶어.

M 근사한 생각인데! 내가 파티를 위해 뭐라도 할 수 있는 게 있을까?

W 내가 이미 꽃과 케이크는 준비했어.

M 잘했어! 그럼 카드를 사서 거기에 뭘 좀 쓰자.

W 음, 내가 이미 카드를 썼어.

M 그리고 작은 선물을 드리면 더 좋을 것 같아. 무슨 좋은 생각 있니?

W 글썄, 나는 아빠에게 넥타이가 좋을 것 같아. 내가 살게.

M 좋아. 그럼 나는 엄마께 스카프를 사 드릴 게.

어휘

wedding anniversary 결혼기념일

a surprise party 깜짝 파티

prepare [prɪpɛə] 준비하다

present [prézent] 선물

scarf [ska:ɪf] 스카프

12

M Do you want to improve your memory? Here's some advice on that. First of all, you need to have enough sleep. Lack of sleep can negatively affect your brainpower as well as your health. Eating

healthy food and exercising regularly can help improve your memory. Finally, if you want to effectively remember what you learn, you need to review within 24 hours.

M 기억력을 향상시키길 원하십니까? 여기 몇 가지 도움될 말들이 있습니다. 무엇보다도, 충분한 잠을 잘 필요가 있습니다. 수면 부족은 당신의 건강뿐만 아니라 뇌의 힘에도 부정적인 영향을 끼칠 수 있습니다. 건강에 좋은 음식을 먹고, 규칙적으로 운동하는 것은 기억력을 향상시키는 데 도움이 됩니다. 마지막으로, 만일 당신이 학습한 것을 효과적으로 기억하고 싶다면, 24시간 안에 복습할 필요가 있습니다.

어휘

improve [imprú:v] 향상시키다, 향상하다, 개선하다
memory [méməri] 기억(력) **first of all** 무엇보다도
enough [inʌf] 충분한 **lack** [læk] 부족, 결핍, 부족하다
negatively [néɡətívlɪ] 부정적으로
affect [əfékt] 영향을 주다
brainpower [bréinpəuə] 뇌력
A as well as B B뿐만 아니라 A도
effectively [iféktívlɪ] 효과적으로
review [rivjú:] 복습하다, 복습
within [wɪðɪn] ~이내에, ~안에

13

M What's the problem?
W My grandpa is feeling very bad after taking the medicine.
M In what way?
W He has a headache and a fever. Is anything wrong with the medicine?
M Did he take the pills three times a day as I told you?
W Yes.
M I think he is too sensitive to the medicine. Maybe it's because of his old age.
W Now, what am I supposed to do?
M Don't worry too much. Let him take the medicine just twice a day. He'll feel better soon.
W I really hope it works!
M 무슨 문제인가요?
W 저희 할아버지께서 그 약을 드신 후에 몸 상태가 매우 안 좋으셔요.
M 어떤 식으로요?
W 두통도 있으시고 열도 있으세요. 그 약에 무슨 문제라도 있나요?
M 제가 말씀 드린대로 하루 세 번 약을 복용하셨나요?
W 네.
M 할아버지께서 그 약에 너무 민감하신 것 같습니다. 아마도 연세가 많으셔서 그럴 거예요.
W 그럼, 제가 어떻게 해야 하나요?
M 너무 많이 걱정하지 마세요. 할아버지께 하루 두 번만 약을 드시도록 하세요. 곧 나아지실 겁니다.

W 그게 정말 효과가 있으면 좋겠어요!

- ① 화가 난 ② 자랑스러운 ③ 걱정스러운
 ④ 고마운 ⑤ 깜짝 놀란

어휘

medicine [méðəsən] 약, 의학 **take the medicine** 약을 복용하다
headache [héðèik] 두통 **fever** [fí:və] 열(병)
pill [pil] 알약 **sensitive** [sénsətív] 민감한
because of ~때문에
What am I supposed to do? 제가 어떻게 해야 하죠?
It works. 그것은 효과가 있다.

14

- ① **M** They offer the sales event once a year.
 ② **M** The event goes on for two weeks.
 ③ **M** You can buy kids' clothes 30% off.
 ④ **M** They open the shop earlier on Saturday.
 ⑤ **M** The shop does not open on Sunday.
 ① **M** 그들은 일 년에 한 번씩 세일 행사를 연다.
 ② **M** 이 행사는 2주간 지속된다.
 ③ **M** 아동복은 30% 할인된 가격으로 구매할 수 있다.
 ④ **M** 토요일은 더 일찍 가게 문을 연다.
 ⑤ **M** 가게는 일요일에 문을 열지 않는다.

해피존 의상실

연례 정기 세일
 9월 1일 ~ 14일

저렴한 가격으로 신상품을 구매하세요.

남성 & 여성 의류: 50% 할인

아동복: 30% 할인

월 ~ 금요일: 오전 9시 ~ 오후 8시

토요일: 오전 10시 ~ 오후 3시 (일요일은 휴무)

전화 870-9575

어휘

annual sale 연례 정기 세일
brand-new 신제품의, 갓 만들어진
low [lou] 낮은, (가격이) 싼
wear [weə] 의류
offer [ɔ́(:)fə] 제공하다
go on 계속하다

15

M Excuse me, but how can I go to the airport?
W You can take a shuttle bus, sir. It runs every 30 minutes.
M Where's the bus stop?
W In front of this hotel, sir.
M Could you tell me the time?
W 9:55, sir. It's about time for the 10 o'clock bus to come.

M I think I will take the next bus, then. Thank you.

M 실례지만, 공항까지 어떻게 가죠?

W 셔틀버스를 이용하실 수 있습니다, 손님. 30분 간격으로 운행됩니다.

M 버스 정류장이 어디죠?

W 이 호텔 앞에 있습니다, 손님.

M 몇 시죠?

W 9시 55분입니다, 손님. 10시에 출발하는 셔틀버스가 올 시간이네요.

M 그럼 다음 번 버스를 타야겠어요. 고마워요.

어휘

shuttle bus 셔틀버스

in front of ~ 앞에

Could you tell me the time? 몇 시죠?

It's about time for ~. ~할 시간이다.

16

M Hey, you look depressed today. What's the matter?

W Well, I didn't do very well on my latest math test.

M Don't take it so hard. It's not the final test, is it?

W No, but I'm not sure I will get better in math.

M Then, I will help you with your math study. You know I'm good at math.

W Do you mean it? It would be a great help to me!

M It's my pleasure. I bet you'll get a much better score on the next test.

M 이봐, 오늘 우울해 보여. 무슨 일이야?

W 음, 지난번 수학 시험을 매우 잘 못 봤어.

M 너무 심각하게 받아들이지 마. 기말 시험도 아니잖아, 그렇지?

W 그래, 하지만 수학 점수가 더 나아질 수 있을지 모르겠어.

M 그럼, 내가 네 수학 공부를 도와 줄게. 알다시피 나는 수학을 잘 하잖아.

W 진심이야? 그렇게만 해 준다면 정말 큰 도움이 될 거야!

M 기꺼이. 다음 번 시험에서 네가 훨씬 더 좋은 점수를 받을 거라고 난 확신해.

어휘

depressed [dɪˈprest] 우울한

latest [ˈleɪtɪst] 최근의

Don't take it so hard. 너무 심각하게 받아들이지 마.

be good at ~을 잘하다

Do you mean it? 진심이야?

I bet ~. 나는 ~을 확신해.

17

W Hey, John. I'm going to have a housewarming party this Saturday. Tom and Jane are coming. Would you like to come, too?

M Why not? It sounds like fun.

W Which food do you like to eat for the dinner, Chinese food or Italian food?

M Well, either is fine with me.

W I see. Tom and Jane like Italian food. So I'll prepare some pizza and spaghetti.

M That sounds delicious!

W 이봐, John. 이번 토요일에 집들이를 열 예정이야. Tom과 Jane이 올 거야. 너도 올래?

M 물론이지. 재밌겠다.

W 넌 저녁 식사로 중국 음식과 이탈리아 음식 중에서 뭘 먹고 싶니?

M 글썄, 어느 쪽이든 난 좋아.

W 알겠어. Tom과 Jane은 이탈리아 음식을 좋아해. 그래서 피자 와 스파게티를 준비할 거야.

M 맛있겠다!

① 여자는 이번 주말에 집들이를 열 것이다.

② Tom과 Jane은 파티에 올 것이다.

③ John은 파티가 재미있을 거라고 생각한다.

④ Tom과 Jane은 이탈리아 음식을 좋아한다.

⑤ 여자는 이탈리아 피자와 자장면을 준비할 것이다.

어휘

housewarming party 집들이

enjoyable [endʒɔɪəbəl] 재미있는, 즐거운

delicious [dɪlɪʃəs] 맛있는

18

W You receive a phone call from a man, but you find that you don't know him at all. You ask him what number he is calling. He says the numbers similar to your number but not the same. You guess he has an incorrect phone number or he mistakenly pressed the wrong buttons. In this situation, what would you say to him?

W 한 남자로부터 전화를 받았지만, 당신은 그를 전혀 알지 못한다. 당신은 그에게 어떤 전화번호로 걸었는지를 묻는다. 그가 당신의 전화번호와 비슷하지만, 똑같은 번호는 아니다. 당신은 그가 잘못된 전화번호를 가지고 있거나, 실수로 번호를 잘못 눌렀을 거라고 생각한다. 이런 상황에서, 당신은 그에게 뭐라고 말하겠는가?

① 무슨 문제라도 있나요?

② 신경 쓰지 마세요. 제가 나중에 다시 전화 드리죠.

③ 메시지 남기시겠어요?

④ 죄송하지만, 지금은 통화중입니다.

⑤ 전화번호를 잘못 누르신 것 같습니다.

어휘

receive [rɪˈsi:v] 받다

similar [sɪˈmələr] 비슷한

same [seɪm] 같은

guess [ges] 추측하다

incorrect [ɪnˈkɔːrɪkt] 틀린 (올바르지 않은)

mistakenly [mɪˈsteɪkənli] 실수로 **press** [pres] 누르다

wrong [rɔːŋ] 잘못된, 그릇된

situation [sɪˈtʃuːɪʃən] 상황

19

M May I help you?

W Yes. I am looking for a toy for my little son.

M Do you have anything particular in mind?

W Not really, actually it's the first time for me to choose a toy for a baby.

M Ah, then, how old is your son?

W He is just eight months old.

M 도와 드릴까요?

W 네. 제 어린 아들한테 줄 장난감을 찾고 있어요.

M 특별히 맘에 생각해 두신 거라도 있으세요?

W 그렇지 않아요. 사실은 제가 아기를 위한 장난감을 처음으로 골라보는 거랍니다.

M 아, 그렇군요. 그럼, 아이가 몇 살이죠?

W 그 애는 나이가 겨우 8달 됐어요.

① 잘 모르겠어요.

② 그 애는 정말 귀여워요.

③ 그 애는 정말 장난감을 좋아해요.

⑤ 신상품으로 나온 장난감을 사고 싶은데요.

어휘

toy [tɔɪ] 장난감

particular [pəˈtɪkjələr] 특별한

have ~ in mind ~을 고려(의도)하고 있다

choose [tʃuːz] 선택하다

cute [kjʊt] 귀여운

20

M Excuse me, but you look familiar to me. Haven't we met before?

W Well, I'm sorry, I don't think so.

M Wait a minute. I just remembered. We went to the same elementary school!

W You mean you graduated from Yun elementary school?

M Yes. Your name must be Hana, right?

W Yeah, but I....

M Don't you recognize me yet? I'm Hyeonsu.

W Oh, my! Is that you, Hyeonsu?

M Yes, it is. It's a small world, isn't it?

W That's exactly what I think.

M 실례지만, 저한테 낯이 익은 분이네요. 예전에 우리가 만난 적이 없던가요?

W 글썄요, 죄송합니다만, 그런 것 같진 않은데요.

M 잠깐만요. 지금 막 기억이 나네요. 우리 같은 초등학교를 다녔어요!

W 윤 초등학교를 졸업했던 말인가요?

M 네. 당신 이름이 '하나', 맞죠?

W 네, 하지만 전 ...

M 나를 아직 못 알아보겠니? 나 현수야.

W 오, 세상에! 너구나, 현수?

M 그래, 나야. 세상 좁다, 안 그래?

W 내 말이 바로 그 말이야.

① 천만에.

② 상관 없어.

④ 아니, 세상은 그렇게 작지 않아.

⑤ 당신 이름을 전혀 기억하지 못하겠는데요.

어휘

familiar [fəˈmɪljər] 눈에 익은, 친숙한

elementary school 초등학교

graduate from ~에서 졸업하다

That's exactly what I think. 내 말이 바로 그 말이야. (동의하기 표현)

recognize [rɛkəɡnàɪz] 알아보다, 인식하다

L I S T E N I N G

2

회

실전 모의고사

pp. 108-109

- 1 ③ 2 ④ 3 ③ 4 ① 5 ⑤ 6 ⑤ 7 ① 8 ③ 9 ③ 10 ③
11 ③ 12 ④ 13 ③ 14 ⑤ 15 ① 16 ⑤ 17 ③ 18 ⑤ 19 ② 20 ①

1

W This is a tool for cleaning. Usually, people use this to gather the dust or garbage from the floor and take it to the garbage bin. This is usually square-shaped with a handle on one side. People grip this by the handle and put the other side onto the floor. This is usually used with a broom.

W 이것은 청소용 도구이다. 대개, 사람들은 이것을 사용하여 먼지나 쓰레기를 바닥에서 모아서 쓰레기통에 가져간다. 이것은 대개 한 쪽에 손잡이가 달려 있고 네모난 모양이다. 사람들은 손잡이로 이것을 잡고 다른 쪽을 바닥에 댄다. 이것은 대개 빗자루와 함께 사용된다.

어휘

tool [tu:l] 도구
dust [dʌst] 먼지
take A to B A를 B로 가져간다
garbage bin 쓰레기통
handle [hændl] 손잡이
broom [bru(:)m] 빗자루

gather [gæðər] 모으다, 모이다
garbage [gɑ:rbɪdʒ] 쓰레기
square-shaped 네모 모양의
grip [grip] 쥐다

2

M What are you looking for, Amy?

W I'm looking for my gloves, Dad.

M Is it that cold outside? Hmm... It just looks very cloudy.

W Right now, yes. But according to the weather forecast, I can make a snowman this afternoon.

M I see. That's why you look so excited.

W Yeah. I'm planning to have a snowball fight, too.

M OK, have fun. Just don't get yourself a cold.

M 뭘 찾고 있니, Amy?

W 장갑을 찾고 있어요, 아빠.

M 밖이 그렇게 춥니? 음... 그냥 매우 흐려 보이는데.

W 지금 당장은 그렇죠. 하지만 일기 예보에 따르면 오늘 오후에 눈사람을 만들 수 있을 거예요.

M 알겠다. 그래서 네가 그렇게 신나 보이는구나.

W 예. 눈싸움도 하려고 계획하고 있어요.

M 그래, 재미있게 놀아라. 그저 감기 걸리지는 말고.

- ① 바람 부는 ② 구름 낀 ③ 안개 낀
④ 눈이 오는 ⑤ 맑은

어휘

look for ~를 찾다 **glove** [glʌv] 장갑
outside [aʊtsaɪd] 밖에 **according to** ~에 따르면
weather forecast 일기 예보 **snowman** [snəʊmæn] 눈사람
snowball fight 눈싸움

3

M Do you want to have healthy teeth and a beautiful shining smile? Well, it's easy. After meals and before bedtime, brush your teeth. While you are brushing, spend at least 2 to 3 minutes. Brush all your teeth, not just the front ones. Use a soft toothbrush and change it every three months. Also, don't forget to visit the dentist twice a year.

M 건강한 치아와 아름답고 빛나는 미소를 갖고 싶습니다? 음, 그것은 쉽습니다. 식사 후 그리고 취침 전에, 이를 닦으세요. 이는 적어도 2~3분 동안 닦으세요. 단지 앞니만이 아니라 모든 이를 다 닦으세요. 부드러운 칫솔을 사용하고 3개월마다 칫솔을 바꿔주세요. 또한, 일 년에 두 번 치과를 가는 것도 잊지 마세요.

어휘

healthy [heɪlθi] 건강한 **tooth** [tu:θ] 이
shine [ʃaɪn] 빛나다 **meal** [mi:l] 식사
bedtime [bedtəɪm] 취침 **brush** [brʌʃ] 닦다, 문지르다
front [frʌnt] 앞의 **toothbrush** [tu:θbrʌʃ] 칫솔
every three months 3개월마다 (한 번)
dentist [dɛntɪst] 치과 의사
twice a year 1년에 2번

4

M Do you know how to cook spaghetti?

W Sure. First, boil the spaghetti noodles.

M And then?

W Cut mushrooms, broccoli, and pepper.

M OK.

W Now put all the vegetables into the pan with the tomato sauce. Oh, you can buy tomato sauce at the market.

M I think I know the next step! Boil it and pour it over the noodles, right?

W Yeah, that's it. It's not too difficult, is it?

M You're right.

- M** 스파게티를 어떻게 만드는지 알아?
W 그럼, 우선 스파게티 국수를 삶아.
M 그리고 그 다음엔?
W 버섯과 브로콜리, 피망을 잘라.
M 알겠어.
W 이제 모든 야채를 냄비에 토마토 소스와 같이 넣어. 오, 토마토 소스는 시장에서 살 수 있어.
M 그 다음은 나 알 것 같아! 끓인 다음 국수 위에 붓는 거지, 맞지?
W 그래, 바로 그거야. 그렇게 어렵지 않지?
M 네 말이 맞아.

어휘

spaghetti [spəˈɡɛti] 스파게티 **boil** [bɔɪl] 삶다, 끓이다
noodle [nuːdlɪ] 국수(국수는 여러 가닥이므로 주로 복수)
mushroom [mʌʃru(:)m] 버섯 **broccoli** [brʌkəli] 브로콜리
pepper [pɛpər] 후추, 고추
pan [pæn] 냄비, 넓고 납작한 요리 기구
vegetable [vɛdʒətəbəl] 야채 **step** [stɛp] 단계, 절차
pour [pɔːr] 붓다

5

- M** Hey, what are you going to do this weekend?
W I will go to my cousin's wedding in Miami.
M Wow. Really? How are you going to get there?
W I'm thinking about that. Airplane tickets are a bit expensive but the bus is too slow.
M Well, if you don't want to spend the whole day on the road, you should take an airplane.
W Yes, you're right. I think I have to book an airplane ticket tomorrow.
M 아, 이번 주말에 뭐할 거야?
W Miami에서 있는 사촌의 결혼식에 갈 거야.
M 와. 정말? 어떻게 거기로 갈 건데?
W 그걸 생각 중이야. 비행기 표는 좀 비싸지만 버스는 너무 느려.
M 글썄, 길에서 하루 종일을 보내지 않으려면 비행기를 타야겠네.
W 그래, 네 말이 맞아. 내일 비행기 표를 예약해야 될 것 같아.

- ① 버스 ② 차 ③ 기차
 ④ 자전거 ⑤ 비행기

어휘

cousin [kʌzn] 사촌 **wedding** [wɛdɪŋ] 결혼(식)
airplane ticket 비행기 표 **expensive** [ɪkspɛnsɪv] 비싼
spend [spɛnd] 보내다, 소비하다 **book** [buk] 예약하다

6

- W** Excuse me, but could you tell me where the nearest post office is?
M Sure. Walk along this road and turn left at the first corner.
W OK. Turn left at the first corner.

- M** Right. After turning the corner, you can see a big red sign for Hankuk Bank. The post office is just next to it.
W I'm sorry? What can I see after the corner?
W 실례합니다만, 제일 가까운 우체국이 어디 있는지 말씀해 주시겠어요?
M 그럼요. 이 길을 따라 걸어가다가 첫 번째 모퉁이에서 왼쪽으로 도세요.
W 알겠습니다. 첫 번째 모퉁이에서 왼쪽으로 돈다고요.
M 맞아요. 모퉁이를 돌고 나면, '한국 은행'이라는 큰 빨간 간판이 보일 거예요. 우체국은 바로 그 옆에 있어요.
W 뭐라고요? 모퉁이를 돌고 나면 뭐가 보인다고요?

어휘

post office 우체국
along this road 이 길을 따라
corner [kɔːnər] 모퉁이, 한 쪽 구석
sign [sain] 표지, 표시
next to ~ 옆에
I'm sorry? 뭐라고요?(되물을 때 쓰는 표현)

7

- W** Thank you for calling Star Telecom. If you'd like to check your bill this month, press one. To apply for any additional services, press two. If you'd like to know about special events for this month, press three. To talk to the customer service operator, press zero. If you'd like to hear the menu again, press the star.
W 스타 텔레콤에 전화 주셔서 감사합니다. 이번 달의 청구서를 확인하고 싶다면 1번을 누르세요. 부가 서비스를 신청하려면, 2번을 누르세요. 이번 달의 특별 행사에 대해서 알고 싶으면, 3번을 누르세요. 고객 서비스 상담원과 연결하시려면, 0번을 누르세요. 메뉴를 다시 듣고 싶으면, 별표를 누르세요.

어휘

call [kɔːl] 전화하다 **check** [tʃɛk] 확인하다
bill [bil] 청구서, 요금 계산서 **press** [pres] 누르다
apply for 신청하다, 지원하다
additional service 부가 서비스
customer service operator 고객 서비스 상담원

8

- M** Jenny, what did you choose to give your mother on Mother's Day?
W I bought a scarf. How about you?
M Hmm. I haven't decided yet.
W How about buying a scarf like me?
M My sister already bought it.
W Then, what about a bunch of flowers?
M I gave it to her last year with a handkerchief.

W Then, does she like chocolate or cake?

M Chocolate? She really loves chocolates!

M Jenny, 너 어머니날에 어머니께 무얼 드리기로 선택했니?

W 난 스카프를 샀어. 너 어때니?

M 음. 난 아직 결정하지 못했어.

W 나처럼 스카프를 사는 건 어때?

M 내 여동생이 이미 그걸 샀어.

W 그럼, 꽃 한 다발은 어때?

M 작년에 손수건이랑 같이 드렸어.

W 그럼, 어머니께서 초콜릿이나 케이크 좋아하시니?

M 초콜릿? 우리 어머니 초콜릿을 정말 좋아하셔!

어휘

choose [tʃuːz] 고르다, 선택하다

Mother's Day (미국의) 어머니날

scarf [skɑːrf] 스카프

decide [disáid] 결정하다, 결심하다

yet [jet] 아직

like [laik] ~처럼, ~와 같이

a bunch of 한 무더기의, 한 다발의

handkerchief [hæŋkətʃif] 손수건

9

W It's really hot today, isn't it?

M Yeah. It makes me so thirsty.

W Me, too. So what would you like to drink?

M I'll just buy one bottle of cold water. How about you?

W I'd like something sweet like coke.

M OK. I'll get it for you.

W Thanks. I'll wait at the counter.

W 오늘은 정말 덥지 않니?

M 그래. 목이 무척 말라.

W 나도 그래. 그래서 뭐 마실 거야?

M 그냥 시원한 물 한 병 살래. 너 어때?

W 나는 콜라 같이 뭔가 달콤한 것이 좋아.

M 좋아. 그럼 내가 가져올게.

W 고마워. 나는 계산대에서 기다릴게.

어휘

thirsty [θɔːrsti] 목마른

sweet [swi:t] 달콤한, 단

bottle [bɒtl] 병

counter [káuntər] 계산대

10

W Jack, what time is it?

M Six thirty.

W There is a TV program I really don't want to miss.

M What kind of program is it?

W It's a documentary film of my favorite figure skater.

M That sounds interesting. So how long do we have to wait?

W Only half an hour. So I'd like to finish my homework before that.

W Jack, 몇 시야?

M 6시 30분. 왜 계속 시간을 묻니?

W 내가 정말 놓치고 싶지 않은 TV 프로그램이 있거든.

M 어떤 프로그램인데?

W 내가 가장 좋아하는 피겨 스케이팅 선수의 다큐멘터리야.

M 그거 재미있겠는걸. 그래서 얼마나 기다려야 하는데?

W 단지 30분만 기다리면 돼. 그러니 그 전에 숙제를 끝내고 싶어.

어휘

keep -ing 계속 ~하다

miss [mis] 놓치다

program [próugræm] 방송 프로그램

documentary film 다큐멘터리 **favorite** [féivərit] 가장 좋아하는

figure skater 피겨 스케이팅 선수

half an hour 30분

finish [fíniʃ] 끝내다

11

① **W** The restaurant is open every day.

② **W** You can eat seafood, steaks or pizzas at the restaurant.

③ **W** You can enjoy classical music at the restaurant on Saturdays.

④ **W** The address is 48 Center Street, Beach Haven.

⑤ **W** The telephone number is 2209-3392.

① **W** 식당은 매일 연다.

② **W** 식당에서 해산물이나 스테이크, 피자를 먹을 수 있다.

③ **W** 토요일에는 식당에서 클래식 음악을 즐길 수 있다.

④ **W** 주소는 Beach Haven, Center Street 48번지이다.

⑤ **W** 전화번호는 2209-3392이다.

The Marlin

매일 오후 6시부터 11시까지 개장

해산물 · 스테이크 · 피자

일요일 해산물의 밤

토요일 록 뮤직의 밤

48 Center Street, Beach Haven

전화번호 2209-3392

어휘

daily [déili] 매일

seafood [sí:fú:d] 해산물

rock music 록 뮤직(로큰롤에서 유래한 비트가 강하고 선율이 단순한 음악)

classical music 클래식 음악

address [ədrés] 주소

12

- ① **M** What is your favorite food?
W I love Italian food.
- ② **M** What kept you so long?
W Sorry, but I had to find my keys.
- ③ **M** What kind of books do you like?
W I like thrillers, especially medical thrillers.
- ④ **M** What makes you think so?
W Yes, I'm sure of it.
- ⑤ **M** What brings you here?
W I've had a sore throat for three days.

- ① **M** 제일 좋아하는 음식이 무엇입니까?
W 전 이탈리아 음식을 좋아합니다.
- ② **M** 왜 그렇게 오래 걸렸니?
W 미안한데, 열쇠를 찾아야 했어.
- ③ **M** 어떤 종류의 책을 좋아하세요?
W 나는 스릴러, 특히 의학 스릴러를 좋아해요.
- ④ **M** 왜 그렇게 생각합니까?
W 네, 저는 확신합니다.
- ⑤ **M** 어떻게 오셨나요?
W 목이 아픈데 삼일이나 됐어요.

어휘

Italian [itæljən] 이탈리아의
key [ki:] 열쇠
thriller [θrɪlər] 스릴러
especially [ɪspɛʃəli] 특히
medical [médikəl] 의학의, 의료의
be sure of ~ ~를 확신하다
sore [sɔ:r] 아픈
throat [θrout] 목구멍

13

- W** Excuse me, can you tell me the fees for swimming lessons?
M What kind of lessons are you looking for? We have private lessons and group lessons.
W Well, I'd like to have private lessons.
M OK. The private lessons are 50 dollars per hour.
W I'd like to have one hour lesson for three days a week. Is that possible?
M Sure. We can arrange that.
- W** 실례합니다만, 수영 강습비를 알려 주실 수 있나요?
M 어떤 강습을 찾고 계신가요? 우리는 개인 강습과 그룹 강습이 있습니다.
W 글썄요, 저는 개인 강습을 받고 싶은데요.
M 알겠습니다. 개인 강습은 시간당 50달러입니다.
W 일주일에 삼일, 한 시간씩 강습을 받고 싶어요. 가능한가요?
M 그럼요. 그렇게 일정을 잡아드릴 수 있습니다.

어휘

fee [fi:] 요금
private [praɪvɪt] 개인의
per hour 시간당
arrange [ə'reɪndʒ] 일정을 잡다, 배열하다, 정리하다
look for ~을 찾다
group [gru:p] 그룹의, 단체의
possible [pósəbəl] 가능한

14

(Telephone rings.)

- M** Albert's Restaurant. How can I help you?
W Can I book a table for two this Friday?
M Sure. What's your name, please?
W My name is Anne Smith.
M OK, Miss Smith, what time would you like to come?
W I'd like to make it at six.
M All right. Let me check again. A table for two at six this Friday under the name of Anne Smith. Is this right?
W Yes, perfect. See you then.

(전화벨이 울린다.)

- M** Albert's 식당입니다. 무엇을 도와 드릴까요?
W 이번 금요일에 두 명분의 자리를 예약할 수 있을까요?
M 그럼요. 성함이 어떻게 되시나요?
W 제 이름은 Anne Smith입니다.
M 알겠습니다. Miss Smith, 몇 시에 오실 건가요?
W 6시로 하고 싶은데요.
M 좋습니다. 다시 확인하겠습니다. Anne Smith라는 이름으로, 이번 주 금요일 6시 두 분 예약입니다. 맞습니까?
W 네, 완벽합니다. 그때 빌게요.

어휘

book [buk] 예약하다
a table for two 2명 분의 자리
make it at+시간 ~시로 하다
under the name of ~의 이름으로

15

- M** What a mess! What's all this, Sarah?
W It's not a mess, Dad. I'm doing a project for a school science exhibition.
M So what are you making? It looks like a rocket to me.
W That's exactly right. I'm almost done.
M But when your mom sees this, she will be upset.
W Don't worry. I'll tidy things up and clean the room before dinner.

M 엉망이구나! 이게 다 뭐냐, Sarah?

W 지저분한 게 아니에요, 아빠. 학교 과학 전시에 낼 과제를 하고 있는 중이에요.

M 그래서 뭘 만드는 중이니? 내게는 로켓처럼 보이는구나.

W 바로 그거예요. 거의 다 했어요.

M 하지만 엄마가 이걸 보면 화를 낼 거야.

W 걱정 마세요. 저녁 식사 전에 정돈하고 방을 청소할게요.

어휘

mess [mes] 어수선했, 어질러진 것

project [prədʒekt] 연구 과제

science exhibition 과학 전시회

rocket [rakit] 로켓

exactly [igzæktli] 정확하게

upset [ʌpsét] 화난, 마음이 동요한 **worry** [wɔ:ri] 걱정하다

tidy up 정돈하다, 말끔하게 치우다

16

W Mike, are you making a shopping list?

M Yes. Do you have anything to buy?

W Did you write a bottle of milk? We're running out of it.

M Yes, and I put apples, a loaf of bread and two boxes of cereal on the list as well.

W Hmm. I think we need to change our toothbrushes. So put them on the list.

M No, we don't have to buy them. We still have new ones left in the bathroom.

W Really? Then, I guess that's enough.

W Mike, 쇼핑 목록 만드는 중이에요?

M 그래요. 뭐 살 거 있어요?

W 우유 한 병 썼어요? 우리 다 떨어져 가는데.

M 네, 그리고 사과, 빵 한 덩이, 시리얼 두 박스도 목록에 넣었어요.

W 음. 우리 칫솔도 바꿔야 할 것 같아요. 그러니 그것도 목록에 넣어요.

M 아니, 그건 살 필요 없어요. 우리 여전히 욕실에 새 것이 있어요.

W 정말요? 그럼, 그게 다인 것 같네요.

어휘

shopping list 쇼핑 목록

a bottle of 한 병의

run out of ~이 다 떨어지다, ~을 다 쓰고 없다

a loaf of 한 덩이의

cereal [síəriəl] 곡물, 시리얼

toothbrush [tú:θbrʌʃ] 칫솔

as well 역시, 또한

don't have to ~할 필요가 없다

enough [inʌf] 충분한, 충분히

17

① **M** This elevator goes too slowly.

W You're right. I think we need to talk to the manager.

② **M** Could you push the fifth floor button?

W Certainly.

③ **M** Could you hold the elevator, please?

W Sure.

④ **M** Are you going up the stairs?

W Yes. I need some exercise.

⑤ **M** The elevator is full of people.

W I guess we'll have to wait for the next one.

① **M** 이 엘리베이터는 너무 느려요.

W 맞아요. 제 생각에는 우리가 관리자에게 말해야겠어요.

② **M** 5층 버튼을 눌러 주실래요?

W 그러죠.

③ **M** 엘리베이터 좀 잡아 주시겠어요?

W 그럼요.

④ **M** 계단으로 올라가시는 건가요?

W 네. 전 운동이 좀 필요해요.

⑤ **M** 엘리베이터에 사람이 가득 찼네요.

W 우리는 다음 것을 기다려야 할 것 같아요.

어휘

elevator [éləvèitə] 승강기

manager [mænidʒə] 매니저, 관리자

push [puʃ] 누르다

fifth [fifθ] 5번째의

floor [flɔ:ɹ] 층, 바닥

button [bʌtn] 버튼

certainly [sɜ:rtənli] 확실히, 물론

stair [steəɹ] 계단

be full of ~로 가득 차다

18

W Jack, did you hear that?

M What? I didn't hear anything.

W Shhhh. Listen carefully. I think there is someone in the kitchen.

M You're right. Now I can hear someone walking on the floor.

W It might be a thief. What are we going to do?

M Be quiet. I'll go check.

W No, Jack. Let's just call the police.

W Jack, 저거 들었어요?

M 무슨? 난 아무 것도 못 들었어요.

W 쉿. 잘 들어봐요. 누가 부엌에 있는 것 같아요.

M 정말이네. 이제 누가 바닥을 걷는 소리가 들려요.

W 도둑일지도 몰라요. 우리 어떻게 해야 하죠?

M 조용히 해요. 내가 가서 볼게요.

W 안 돼요, Jack. 그냥 경찰에 전화해요.

① 슬픈

② 지루한

③ 화가 난

④ 신나는

⑤ 두려워하는

어휘

carefully [kɛəfəli] 조심스럽게, 주의 깊게

kitchen [kítʃən] 부엌

thief [θi:f] 도둑

quiet [kwáíət] 조용한, 고요한

check [tʃek] 확인하다

call the police 경찰에 전화하다, 경찰을 부르다

19

- M** How's your new house?
W It's nice and there's a large backyard.
M Great. Are you going to have a dog like you said before?
W Yes, but I haven't decided what kind of dog to keep.
M Which one do you prefer, a big one or a small one?
W A big one.
M Then how about a golden retriever? They are smart and friendly.
W That sounds perfect.
- M** 새 집은 어때요?
W 좋은데다가, 그리고 넓은 뒤뜰도 있어요.
M 멋지네요. 전에 말했던 것처럼 개를 키울 거예요?
W 예, 하지만 아직 어떤 종류의 개로 키울 지는 정하지 못했어요.
M 큰 것과 작은 것 중에 어떤 것이 좋아요?
W 큰 것이 좋아요.
M 그럼 골든 레트리버는 어때요? 그 종류는 영리하고 불임성이 좋아요.
W 그거 멋진데요.
- ① 저는 영리한 개가 좋아요.
 ③ 저는 개를 키우고 싶어요.
 ④ 꼭 훈련을 잘 시켜 주세요.
 ⑤ 개 안 좋아하지요?

어휘

keep a dog 개를 키우다 **make sure** 꼭 ~ 하다
train [treɪn] 훈련하다 **backyard** 뒤뜰
kind [kaɪnd] 종류 **prefer** [prɪfəːr] 선호하다
golden retriever 골든 레트리버(개의 한 종류)
friendly [frɛndli] 사교적인, 호의적인, 불임성이 있는

20

- M** This cake is really delicious. Where did you buy it?
W Actually, my sister made it.
M Wow. Is your sister a cook?
W No. Cooking is just her hobby.
M I think she can work in a bakery as a cook.
W She also wants to.
- M** 이 케이크 정말 맛있다. 어디서 샀니?
W 사실, 우리 언니가 만들었어.
M 와. 언니가 요리사야?
W 아니. 그냥 요리하는 게 취미야.
M 빵집에서 요리사로 일할 수도 있겠다.
W 언니도 그러길 원해.
- ② 왜 그렇게 생각하니?
 ③ 그게 바로 언니가 케이크를 좋아하는 이유야.
 ④ 언니가 전에 거기서 일한 적이 있어.
 ⑤ 언니가 훌륭한 요리사인 것 같지 않아.

어휘

cook [kʊk] 요리사, 요리하다
delicious [dɪlɪʃəs] 맛있는
actually [æktʃuəli] 사실
hobby [hʌbi] 취미
bakery [bɛɪkəri] 빵집

L I S T E N I N G

3

회

실전 모의고사

pp. 116-117

- 1 ⑤ 2 ③ 3 ⑤ 4 ② 5 ⑤ 6 ④ 7 ⑤ 8 ② 9 ④ 10 ④
11 ④ 12 ③ 13 ⑤ 14 ① 15 ④ 16 ① 17 ① 18 ⑤ 19 ⑤ 20 ⑤

1

- ① W Do you sell children's clothes here?
M No, we don't carry them.
② W Could you give me a hand with my bags, please?
M Sure.
③ W Why don't you try these shoes on?
M They're too colorful for me.
④ W Where is the rest room?
M On the third floor.
⑤ W How do I look in this dress?
M It really looks good on you!

- ① W 여기에서 아이들 옷을 팝니까?
M 아니오, 저희는 아이들 옷이 없어요.
② W 내 가방을 들어 줄래?
M 물론이야.
③ W 이 신발을 신어 보시는 것이 어떻습니까?
M 제게 너무 색이 화려합니다.
④ W 화장실이 어디입니까?
M 3층에 있어요.
⑤ W 이 드레스를 입으니 내가 어떻게 보이니?
M 정말 너에게 잘 어울려!

어휘

clothes [klaʊðz] 옷, 의복 carry [kæri] 가지고 있다
give a hand 손을 빌리다 try ~ on 신어 보다, 입어 보다
colorful [kɔləfəl] 화려한
rest room 화장실
look good on ~에게 잘 어울리다

2

M You can find me in almost every home. When you come up in front of me, you can see yourself in me. Before you leave home every morning, you usually look at me. It's because you want to check your appearance. You need to carefully deal with me. Otherwise you might break me. Why? Because I am made of glass. Can you guess who I am?

M 여러분은 거의 모든 집에서 저를 볼 수 있어요. 여러분이 제 앞에 오면, 여러분은 제 안에 여러분 자신을 볼 수 있어요. 여러분이 매일 아침 집을 나갈 때, 여러분은 보통 저를 봅니다. 여러분

은 여러분의 외모를 점검하고 싶기 때문입니다. 여러분은 저를 조심해서 다루어야 해요. 그렇지 않으면 여러분은 저를 깨뜨릴 수 있어요. 왜냐고요? 저는 유리로 만들어져 있기 때문이에요. 저는 누구일까요?

- ① 라디오 ② 탁자 ③ 거울 ④ 사진기 ⑤ 자전거

어휘

come up 나타나다 in front of ~ 앞에
look at ~을 보다 appearance [əpiərəns] 외모
deal with ~를 다루다
otherwise [ɔðəwaiz] 그렇지 않으면
break [breik] 깨뜨리다 be made of ~으로 만들어지다
glass [glæs] 유리 guess [ges] 추측하다

3

- M What did you do over the weekend?
W I stayed at home and finished my homework.
M Homework? Do you mean the book report on Hamlet?
W Yes.
M That's very diligent of you! In fact, I haven't even started reading the book.
W Then, what did you do last weekend?
M I spent the whole weekend visiting my grandparents.
M 주말에 무엇을 했니?
W 나는 집에 있으면서 숙제를 끝마쳤어.
M 숙제? '햄릿'에 관한 독후감을 말하는 거니?
W 응.
M 너는 매우 부지런하구나! 사실, 나는 그 책을 읽는 것을 시작하지도 않았어.
W 그럼, 너는 지난 주말에 무엇을 했니?
M 나는 조부모님 방문하는 데 주말 전체를 보냈어.

어휘

stay [stei] 머무르다 finish [finiʃ] 끝내다
mean [mi:n] 의미하다
Hamlet 햄릿(Shakespeare 작의 4대 비극 중 하나)
diligent [dɪlədʒənt] 부지런한 in fact 사실상
spend [spend] (돈을) 소비하다, (시간을) 보내다
whole [houl] 전부의, 모든

4

W I heard that you recently bought a new printer, right?

M Yes. I got a 15 % discount from an online shopping mall.

W How much did you pay for that?

M \$120.

W Does it have any additional features?

M Yeah, it can also make a copy and scan a picture.

W 나는 네가 최근에 새 프린터를 샀다고 들었어, 맞지?

M 그래. 나는 온라인 쇼핑몰에서 15퍼센트 할인 받았어.

W 얼마나 들었는데?

M 120달러.

W 추가적인 기능이 있니?

M 응, 복사도 되고 사진을 스캔할 수도 있어.

① 상품 - 프린터

② 할인율 - 50퍼센트

③ 구입처 - 온라인 쇼핑몰

④ 가격 - 120달러

⑤ 추가 기능 - 복사와 스캔

어휘

recently [rɪˈsɒntli] 최근에

discount [dɪskaʊnt] 할인

additional [ədɪˈʃənəl] 추가의

make a copy 복사하다

product [prɒdʌkt] 생상품, 제품

printer [prɪntər] 프린터

pay for 지불하다

feature [fi:tʃər] 특색, 특징

scan [skæn] 스캔하다

purchase [pɜːrtʃəs] 구입

5

W What time is it now, Steve?

M It's a quarter to 6.

W Oh, my! I'm going to be late for the meeting! It's a very important one.

M Take it easy. If you take a taxi, you'll make it, I think.

W But it's rush hour now. What should I do?

M Well, if you want, I'll give you a ride downtown on my motorcycle.

W Really? Thanks a lot! Let's hurry.

W 지금 몇 시니, Steve?

M 6시 15분 전이야.

W 오, 이런! 회의에 늦었어! 매우 중요한 것인데.

M 서두르지 마. 택시를 탄다면, 너는 시간에 맞추어 갈 수 있을 것 같아.

W 하지만 지금은 붐비는 시간이야. 어떻게 하지?

M 음, 네가 원한다면, 내 오토바이로 시내까지 태워다 줄게.

W 정말? 정말 고마워! 서두르자.

어휘

quarter [kwɔːrtər] 15분

important [ɪmˈpɔːrtənt] 중요한

Take it easy. 서두르지 마라. 여유있게 마음 먹어라.

take a taxi 택시를 타다

make it (시간에) 대다, 도달하다

give ~ a ride ~을 태우다

downtown [daʊntaʊn] 도심지, 중심지

motorcycle [məʊtərsàɪkl] 오토바이

6

W Don't you think the lady over there is talking too loudly?

M Yeah, that's what I want to say.

W I wonder how she can talk on the cell phone so loudly in a public transportation like this.

M Yes. It's really annoying!

W Oh, anyway, we have to change subway lines at the next station.

W 저기 있는 여자가 너무 큰 소리로 말하고 있다고 생각하지 않니?

M 응, 내가 말하고 싶은 거야.

W 어떻게 이와 같은 대중 교통수단에서 매우 큰소리로 휴대 전화에 대고 말할 수 있는지 의아해.

M 그래. 정말 짜증이 나!

W 오, 아무튼, 우리는 다음 역에서 지하철 노선을 갈아타야 해.

어휘

loudly [laʊdli] 큰 소리로

That's what I want to say. 내가 말하고 싶은 거야. (상대방의 말에 동의할 때 쓰는 표현)

wonder [wʌndər] 의아하게 여기다, ~인가 하고 생각하다

public transportation 대중 교통수단

annoying [əˈnɔɪɪŋ] 짜증스러운

anyway [éniwèi] 어쨌든

7

① **W** Who do you think is more friendly to you, Mary or Jane?

M It's really hard to say.

② **W** Where did you buy that camera?

M In Japan.

③ **W** Do you know why she didn't come to school today?

M I have no idea.

④ **W** Your paintings are really excellent and impressive!

M I'm very glad you like them.

⑤ **W** Will you pick me up at 5 o'clock at the station?

M Yes, I did.

① **W** 너는 Mary와 Jane 중, 누가 너에게 더 친절하다고 생각하니?

M 정말 말하기 곤란해.

② **W** 저 카메라를 어디에서 샀니?

M 일본에서.

③ **W** 그녀가 왜 오늘 학교에 오지 않았는지 알고 있니?

M 모르겠어.

④ W 네 그림들은 정말 훌륭하고 인상적이에요!

M 네가 맘에 들어하니 정말 기뻐.

⑤ W 역에 5시에 나를 태우러 오겠니?

M 응, 그랬어.

어휘

friendly [frɛndli] 친한, 우호적인 hard [hɑ:rd] 곤란한, 어려운
have no idea 모른다 painting [peɪntɪŋ] 그림
excellent [ɛksələnt] 훌륭한, 우수한
impressive [ɪmprɛsɪv] 인상적인
pick ~ up ~를 태우다

8

W Attention, please! I regret to tell you some bad news. According to the weather forecast, we are going to have heavy rain in this area for a while. Therefore, every one of you must leave this campsite as soon as possible. The flooding in this area can be very dangerous. This is an emergency! We need your cooperation. Please, move to a safe area immediately.

W 주목해 주세요! 여러분께 나쁜 소식을 전해서 유감입니다. 일기 예보에 따르면, 저희는 잠시 동안 이 지역에 폭우가 있을 겁니다. 그러므로 여러분 모두는 가능한 빨리 이 캠프장을 떠나야 합니다. 이 지역 홍수는 매우 위험합니다. 긴급 사태입니다! 저희는 여러분의 협조가 필요합니다. 부디, 즉시 안전한 장소로 이동하십시오.

어휘

regret [rɪgrɛt] 유감으로 생각하다 according to ~에 따르면
weather forecast 일기 예보
for a while 잠시 동안 campsite [kæmpsaɪt] 캠프장
flooding [flʌdɪŋ] 홍수 dangerous [dɛɪndʒərəs] 위험한
emergency [ɪmɔ:rdʒənsi] 긴급 사태
cooperation [kouəpəreɪʃən] 협조
safe [seɪf] 안전한
immediately [ɪmɪdiətli] 즉시, 바로

9

W Jimmy, what are you reading now?

M Today's newspaper.

W One, two, three... wow, you're reading four kinds of newspapers!

M I try to read various kinds of newspapers every day.

W What does it for?

M I really want to be a newspaper reporter. So I think I should read a lot and learn various views and opinions.

W I understand. You'll be a good reporter!

W Jimmy, 지금 무엇을 읽고 있니?

M 오늘의 신문이야.

W 하나, 둘, 셋... 와, 4종류의 신문을 읽고 있구나!

M 나는 매일 여러 종류의 신문을 읽으려고 해.

W 무엇 때문에?

M 나는 정말 신문 기자가 되고 싶어. 그래서 많이 읽고 여러 견해와 의견을 배워야 한다고 생각해.

W 이해해. 너는 좋은 기자가 될 거야!

어휘

various [vɛəriəs] 여러 가지의, 가지각색의
newspaper reporter 신문 기자
try to ~ ~하려고 노력하다 view [vju:] 견해
opinion [əpɪnjən] 의견

10

W Congratulations, Tom. You've finally graduated from middle school! Did you get any graduation presents?

M Yes, grandma. Father gave me a bike and mother bought a watch for me.

W How about your sister Jenny?

M She gave me a belt.

W OK, good. I also have a graduation gift for you.

M Really? What is it?

W I hope you like it. Here's an electronic dictionary.

M Wow, thank you, grandma.

W Tom, 축하해. 네가 드디어 중학교를 졸업하는구나! 졸업 선물을 받았니?

M 예, 할머니. 아버지는 제게 자전거를 주시고, 어머니는 제게 손목 시계를 사 주셨어요.

W 네 누나 Jenny는?

M 허리띠를 주었어요.

W 좋아, 좋구나. 나도 네게 졸업 선물을 주마.

M 정말요? 뭔데요?

W 네가 맘에 들어했으면 좋겠구나. 여기 전자 사전이다.

M 와, 고마워요, 할머니.

어휘

graduate from ~를 졸업하다
graduation [grædʒuɛɪʃən] 졸업
electronic dictionary 전자 사전

11

M Have you seen the movie *No. 9*?

W Not yet.

M It's a really fantastic sci-fi movie. I'm sure you'll like it.

W Actually, that's not quite right.

M You mean you don't like sci-fi movies?

W I like some sci-fi movies, but I prefer movies based on true stories.

M Then, do you like documentary films?

W Sure, they're my favorite genre.

M 영화 'No. 9'을 보았니?

W 아니 아직.

M 정말 환상적인 공상 과학 영화야. 네가 좋아할 거라 확신해.

W 사실, 전혀 그렇지 않아.

M 너는 공상 과학 영화를 좋아하지 않는다는 거니?

W 나는 공상 과학 영화를 좋아하지만, 실제 이야기에 근거한 영화를 더 좋아해.

M 그럼, 다큐멘터리 영화를 좋아하니?

W 그래, 내가 가장 좋아하는 장르야.

- ① 공상 과학 ② 공포 ③ 모험
④ 다큐멘터리 ⑤ 로맨틱 코미디

어휘

fantastic [fəntə'stɪk] 환상적인

quite [kwaɪt] 전혀, 아주

That's not quite right. 전혀 그렇지 않아. (상대방의 의견에 반대할 때 쓰는 표현)

based on ~에 기반을 둔

documentary [dɒkjə'mentəri] 다큐멘터리의

genre [ʒɑːnrə] 장르, 양식

12

(Cell phone rings.)

M Hello?

W Hello. This is B&C Company. Can I speak to Mr. Stevenson?

M Speaking.

W Congratulations, Mr. Stevenson. I am pleased to inform you that you passed the written test. The final interview is on July 17.

M Wow, thank you very much for calling.

W It's my pleasure. Please visit our company at 9 a.m.

M I see. Thank you again.

(휴대 전화가 울린다.)

M 여보세요?

W 여보세요. B&C 회사입니다. Stevenson 씨와 통화할 수 있나요?

M 전데요.

W 축하합니다, Stevenson 씨. 당신이 필기 시험에 통과했다는 것을 알게 되어 기쁩니다. 최종 면접은 7월 17일입니다.

M 와, 전화 주셔서 매우 감사합니다.

W 별말씀을요. 오전 9시에 저희 회사로 오세요.

M 알았습니다. 다시 한 번 감사합니다.

어휘

company [kʌmpəni] 회사

be pleased to ~해서 기쁘다

inform [ɪnfɔːrm] 알리다

final [faɪnəl] 마지막의

written test 필기 시험

interview [ɪntərvjuː] 면접

13

W How is it going with the class newspaper?

M Well, we are very short of help.

W I've done with my article. Just let me know what I can do for you.

M How kind of you to say so! Are you a fast typist?

W Well, my typing is not so bad.

M Nice to hear that! Can you type up this draft for me?

W Sure.

W 학급 신문은 어떻게 되고 있니?

M 음, 우리는 매우 일손이 부족해.

W 나는 내 기사를 끝마쳤어. 내가 너를 위해 할 수 있는 일을 알려줘.

M 그렇게 말해 주다니 넌 정말 친절하구나! 너는 타자를 빨리 치니?

W 음, 내 타자는 그리 나쁘지 않아.

M 그 말을 들으니 기뻐! 이 초안을 나를 위해 타이프 해 주겠니?

W 물론이야.

어휘

class newspaper 학급 신문

be short of ~이 부족하다

have done with (일 따위를) 끝내다, 마치다

article [ˈɑːrtɪkl] 기사

typelist [taɪplɪst] 타자수

draft [dræft] 초안

14

W How long have you been in Korea?

M For about three months.

W So, what do you think of Korea?

M When I first came here, I was confused about the cultural differences. However, I feel more comfortable now. I like Korean traditional culture.

W That sounds like you are doing well so far. And I believe you will do a great job as usual. If you need my help, just ask me anytime.

M Thank you very much.

W 한국에 얼마나 오래 있었나요?

M 약 3달 동안요.

W 그럼, 한국에 대해 어떻게 생각하시나요?

M 제가 처음 여기 왔을 때, 저는 문화적 차이에 혼란스러웠어요. 하지만, 저는 지금 더 편안해요. 저는 한국의 전통 문화가 좋아요.

W 당신은 지금까지 잘 하고있는 것처럼 들리네요. 그리고 어느 때 처럼 당신은 잘할 거라 저는 믿어요. 제 도움이 필요하시면, 언제든지 말씀하세요.

M 정말 고마워요.

어휘

confuse [kən'fjuːz] 혼동하다

cultural difference 문화적 차이

traditional [trə'dɪʃənəl] 전통의

so far 지금까지

believe [bɪ'lɪ:v] 믿다

as usual 어느 때처럼

15

- W I am afraid I lost the concert tickets.
 M What? If we don't find them soon, we are in trouble.
 W What time is it now?
 M 6:50.
 W Then, we have 40 minutes left, don't we?
 M Yes.
 W What should I do? I've already looked everywhere for them.
 M Please, try again to remember where you put them.

W 콘서트 표를 잃어버렸어.
 M 뭐라고? 빨리 찾지 않으면 우리는 곤란할 거야.
 W 지금 몇 시니?
 M 6시 50분.
 W 그럼, 40분 남았네, 그렇지 않니?
 M 그래.
 W 어떻게 하지? 나는 벌써 모든 곳을 찾아보았어.
 M 제발 네가 그것들을 둔 곳을 다시 기억해 봐.

어휘

soon [su:n] 빨리, 곧
 be in trouble 곤경에 처하다
 remember [rimémbər] 기억하다

16

- M Oh, is this a picture of your family?
 W Yes, it is.
 M Wow, you have such a large family. Do you live with them?
 W No. They live on Jeju Island, which is my hometown.
 M When did you come to Seoul?
 W Two years ago. I really miss my family and friends.
 M Come on, you already have lots of friends here, don't you?
 W Yes, but sometimes I feel like I am alone in the world.

M 오, 이것은 너의 가족 사진이니?
 W 응, 그래.
 M 와, 너는 매우 대가족이구나. 그들과 같이 사니?
 W 아니, 그들은 나의 고향, 제주도에 사서.
 M 너는 언제 서울에 왔니?
 W 2년 전에. 나는 정말 내 가족과 친구들이 그리워.
 M 자, 너는 여기에 많은 친구들이 있잖아, 그렇지 않니?
 W 그래, 하지만 때때로 나는 세상에 나 혼자인 것 같아.

- ① 외로운 ② 행복한 ③ 화가 난
 ④ 자랑스러운 ⑤ 걱정스러운

어휘

large family 대가족
 hometown [hóumtəun] 고향
 lots of 많은
 alone [əlóun] 혼자

17

- ① W The most popular job for the male students is doctor.
 ② W Teacher is more preferred by female students than male.
 ③ W Professor ranks the fourth in the male's preference.
 ④ W Doctor ranks the second in the male's preference.
 ⑤ W To female students, lawyer is more popular than doctor.

- ① W 남학생들에게 가장 인기가 있는 직업은 의사이다.
 ② W 교사는 남학생들보다 여학생들이 더 선호한다.
 ③ W 교수는 남학생들의 선호도에서 4번째이다.
 ④ W 의사는 남학생들의 선호도에서 2번째이다.
 ⑤ W 여학생들에게 변호사는 의사보다 더 인기가 있다.

직업 선호도-5개의 가장 인기 있는 직업

남학생		여학생	
1. 변호사	23%	1. 교사	20%
2. 의사	16%	2. 소설가	17%
3. 교사	14%	3. 디자이너	15%
4. 교수	9%	4. 변호사	12%
5. 연예인	7%	5. 의사	9%

어휘

preference [préférəns] 선호 popular [pápjələr] 인기 있는
 male [meil] 남자의 female [fi:meil] 여자의
 lawyer [lɔ:jər] 변호사 professor [prəfésər] 교수
 entertainer [ɛntərtéinər] 연예인
 novelist [návəlist] 소설가

18

- W Good morning. It's Friday, September 28th. Here is today's weather forecast. We are expecting blue skies throughout the day in Los Angeles and San Francisco, but it will be cloudy in Chicago. Washington will be foggy all through the morning. If you live in Boston, please don't forget your umbrella this morning.

W 안녕하세요. 9월 28일 금요일입니다. 오늘의 일기 예보입니다. 로스앤젤레스와 샌프란시스코는 낮에 전반적으로 푸른 하늘이 기대되지만, 시카고는 흐릴 것입니다. 워싱턴은 아침 내내 안개가 낄 것입니다. 보스턴에 사신다면, 오늘 아침 우산을 잊지 마세요.

- ① 로스앤젤레스 - 구름 낀 ② 샌프란시스코 - 안개 낀
 ③ 시카고 - 맑은 ④ 워싱턴 - 바람 부는
 ⑤ 보스턴 - 비 오는

어휘

weather forecast 일기 예보 expect [ikspékt] 기대하다
 throughout [θru:áut] ~동안 쪽
 forget [fərgét] 잊다

19

W Excuse me, I think you have the wrong seat.
M Oh, let me check my ticket. (*pause*) Oh, I'm sorry. You have the window seat.
W That's okay. Here are your bags. Wow, they're really heavy.
M Yes, there are many watercolors and brushes.
W Oh, may I ask you what your job is?
M I'm a painter.
W What a wonderful job! It was my future dream when I was young. I really envy you!
M Thank you very much for saying so.

W 실례합니다만 자리를 잘못 앉으신 것 같아요.
M 오, 제 표를 확인해 볼게요. (잠시 후) 오, 죄송해요. 당신이 창가 좌석이네요.
W 괜찮아요. 여기 당신의 가방입니다. 와, 정말 무겁네요.
M 예, 많은 수채화 물감과 붓들이 있어요.
W 오, 직업을 물어 봐도 될까요?
M 저는 화가입니다
W 멋진 직업이시군요! 어렸을 때 제 장래 희망이었어요. 정말 당신이 부럽군요!
M 그렇게 말씀해 주시니 정말 감사해요.

- ① 동의합니다.
- ② 좋은 생각이네요.
- ③ 당신이 참견할 일이 아니에요.
- ④ 화가가 되기는 매우 어려워요.

어휘

window seat 창가 좌석 **heavy** [hɛvi] 무거운
watercolor [wɔ:tərkəlɔ:] 수채화 물감
envy [ɛnvi] 부러워하다

20

M Have you ever heard about the Roswell mystery?
W No, I haven't. What is it?
M Roswell is a small town in America, which is famous for the UFO's crash in 1947.
W UFO's crash?
M Yes. The US Army denied the accident, but many people in the area insisted it really happened.
W How interesting! Do you believe it is a true story or just a rumor?
M I came to believe it after I watched a documentary film on TV.

M Roswell 미스터리에 대해서 들은 적이 있니?
W 아니, 듣지 못했어. 뭔데?
M Roswell은 미국에서 작은 동네인데 1947년 UFO 충돌로 유명해.
W UFO 충돌?
M 그래. 미군이 그 사고를 부정했지만, 이 지역 많은 사람들은 실제로 일어났다고 주장하고 있어.
W 재미있는데! 너는 실제 이야기라고 믿니, 아니면 단지 소문이라고 믿니?
M 나는 TV 다큐멘터리에서 본 후로는 그것을 믿게 되었어.

- ① 응, 정말로 재미있을 거야!
- ② 아니, 그것은 군에 달려 있어.
- ③ 너의 설명을 들은 후에 믿을 수 있을 것 같아.
- ④ 나는 거짓 이야기는 믿고 싶지 않아!

어휘

be famous for ~으로 유명하다 **crash** [kræʃ] 충돌
deny [dinái] 부정하다, 거절하다 **insist** [insíst] 주장하다
believe [bilí:v] 믿다 **rumor** [rámər] 소문

L I S T E N I N G

4

회

실전 모의고사

pp. 124-125

- 1 ④ 2 ⑤ 3 ⑤ 4 ① 5 ② 6 ⑤ 7 ① 8 ③ 9 ① 10 ②
11 ① 12 ⑤ 13 ② 14 ① 15 ⑤ 16 ③ 17 ④ 18 ⑤ 19 ④ 20 ④

1

- W How can I help you?
M I'd like to change my glasses.
W All right. How about these frames?
M I don't like the square-shaped ones. Do you have round-shaped ones?
W Sure, we have. How about this?
M These frames are too wide. I prefer narrower ones.
W Then, how about these?
M They look good. Can I try them on?
W Of course. Here you are.

- W 무엇을 도와 드릴까요?
M 제 안경을 바꾸고 싶어요.
W 알았습니다. 이 테는 어떠세요?
M 저는 사각 모양을 좋아하지 않아요. 둥근 모양이 있나요?
W 물론이죠, 있습니다. 이것은 어떠세요?
M 이 테는 너무 넓어요. 저는 좀 더 좁은 것이 좋아요.
W 그럼, 이것은 어떠세요?
M 좋아 보이네요. 한번 써 보시겠어요?
W 물론입니다. 여기 있습니다.

어휘

- frame** [freim] 테 **square-shaped** 사각 모양의
round-shaped 둥근 모양의 **wide** [waid] 넓은
narrow [nærou] 좁은 **try ~ on** ~을 써 보다

2

- W Hi, I'd like to pick up my bicycle. My name is Kate.
M OK. I remember you. (pause) Here is yours.
W Wow, it looks like a new one!
M I changed the chain and repaired the front wheel.
W Thank you. You can fix not only cars but also bicycles!
M Thanks. Whenever your bike doesn't work well, bring it to my shop.
W 안녕하세요, 저는 제 자전거를 가져가려고요. 제 이름은 Kate입니다.
M 알았습니다. 기억하고 있어요. (잠시 후) 여기 있습니다.
W 와, 새 것처럼 보이네요!
M 체인을 교체하고 앞바퀴를 수리했어요.
W 감사합니다. 차뿐만 아니라 자전거도 고칠 수 있군요!

- M 감사합니다. 자전거가 잘 작동하지 않으면 언제든지 저희 가게로 가져오세요.

어휘

- look like** ~처럼 보이다 **chain** [tʃein] 체인, 사슬
repair [riˈpeə] 수리하다 **front wheel** 앞바퀴
not only A but also B A뿐만 아니라 B도
whenever [hwenévər] ~할 때에는 언제든지
work [wɜ:k] 작동하다

3

- M Excuse me, can you tell me where I can find a box of cocoa cereal?
W Cocoa cereal? It's over there on the cereal shelf, isn't it?
M I'm afraid there is none.
W OK, I'll check it for you. (pause) You're right. I guess it's out of stock.
M Oh, no. Mom asked me to buy it here. Now I don't know what to do.
W I'm really sorry about that.
M 죄송하지만 코코아 시리얼 상자가 어디에 있나요?
W 코코아 시리얼이요? 시리얼 선반에 있지 않나요?
M 아무것도 없는데요.
W 네, 제가 확인해 보겠습니다. (잠시 후) 손님 말이 맞네요. 다 떨어진 것 같습니다.
M 오, 이런. 어머니가 그것을 여기에서 사오라고 하셨는데 어떻게 해야 할지 모르겠네요.
W 정말 안됐네요.

- ① 신나는 ② 지루한 ③ 두려워하는
④ 향수병에 걸린 ⑤ 당황한

어휘

- cereal** [sɪəriəl] 시리얼 **shelf** [ʃelf] 선반
out of stock 재고의, 바닥이 난

4

- W Look, do you think Lisa likes this teddy bear? It's so cute.
M It's cute, but I don't think she likes this kind of stuff.

W Really? Then what do you think she likes?

M How about the scheduler over there?

W I thought about that, too, but I've seen her new scheduler for next year.

M I see. OK, then, how about that mug? She likes the character on that mug.

W That's a good idea. I'll buy that mug.

W 있잖아, Lisa는 곰 인형을 좋아한다고 생각하니? 너무 귀여워.

M 귀엽지만 그녀는 그런 것을 좋아하지 않아.

W 정말? 그럼 그녀는 무엇을 좋아하니?

M 저기 스케줄러는 어때니?

W 나도 그것을 생각해 보았는데 그녀의 새 내년 스케줄러를 보았어.

M 알았어. 좋아, 그럼 이 머그컵은 어때? 그녀는 저 머그컵에 있는 캐릭터를 좋아하는데.

W 좋은 생각이야. 저 머그컵을 사야겠어.

- ① 머그컵 ② 꽃 ③ 곰 인형
④ 스케줄러 ⑤ 캐릭터 스티커

어휘

teddy bear 장난감 곰

stuff [stʌf] 물건

scheduler [skɛdʒu(:)lər] 일정표, 스케줄러

mug [mʌg] 머그컵

character [kæriktər] 캐릭터

5

M I am made of metal and put in the street. I am usually painted red and the postmen gather letters or cards from me once a day. People used to use me a lot to send their news or Christmas cards to their friends or family members. What do you think I am?

M 나는 금속으로 만들어져 있고, 거리에 놓여 있습니다. 나는 보통 빨간색으로 칠해져 있고 우체부들이 하루에 한 번 나에게서 편지와 카드들을 모아가요. 사람들은 그들의 친구들이나 가족에게 소식이나 크리스마스 카드를 보내기 위해 나를 많이 사용하곤 했어요. 나는 무엇일까요?

- ① 공원 의자 ② 우체통 ③ 가로등
④ 신호등 ⑤ 쓰레기통

어휘

be made of ~으로 만들어지다

metal [métl] 금속

gather [gæðər] 모으다

once a day 하루에 한 번

postman [póustmən] 우체부

letter [létər] 편지

used to ~ ~하곤 했었다

6

M Since I started exercising, I have gained more weight. Isn't it strange?

W No, it's natural because the more muscles you get, the more weight you gain.

M Really? Then it's a good thing I guess. I want to have more muscles.

W Do you? If you eat meat without fat, you can get more muscles.

M What kind of meat is good for that?

W OK, follow me. There's the meat corner. I'll show you which is good.

M 운동을 시작하고 나서 나는 살이 더 찼어. 이상하지 않니?

W 아니, 더 많은 근육이 생길수록 더 많은 몸무게가 나가기 때문에 당연한 거야.

M 정말? 그럼 좋은 것 같아. 나는 더 많은 근육을 가지고 싶어.

W 그러니? 지방 없는 살코기만 먹으면 너는 더 많은 근육을 가질 수 있어.

M 어떤 고기가 좋은데?

W 알았어, 날 따라와. 저기 고기 코너야. 어느 것이 좋은지 보여줄게.

- ① 손톱 관리실 ② 미용실 ③ 꽃가게
④ 헬스 클럽 ⑤ 식료품점

어휘

exercise [éksə'sàiz] 운동하다

natural [né'tjərl] 자연스러운

meat [mi:t] 고기

strange [streindʒ] 이상한

muscle [mʌsəl] 근육

fat [fæt] 지방

7

M Listen to this. I just found an interesting article.

W What is it about?

M It's about the top five career choices by teenagers.

W What is the number one choice?

M They are different between boys and girls.

W What's the girls' first choice?

M Interestingly, they chose teaching for number one.

W What about boys?

M Most boys want to be a CEO when they grow up.

M 이것 좀 들어 봐. 재미있는 기사를 막 발견했어.

W 뭐에 관한 거야?

M 십대들이 선정한 최고의 다섯 가지 직업에 관한 거야.

W 최고의 선택은 뭐니?

M 소년과 소녀들이 달라.

W 소녀들의 제 1의 선택은 뭐니?

M 흥미롭게도, 가르치는 일을 제 1로 꼽았어.

W 소년들은 어때?

M 대부분의 소년들은 자라서 CEO가 되고 싶어해.

어휘

article [á:rtikl] 기사

career [kəriər] 경력, 직업

teenager [tí:nèidʒər] 십대

between A and B A와 B 사이에

interestingly [íntərəstíglɪ] 흥미롭게도

top [tɒp] 최고의

choice [tʃɔis] 선택

different [dífərənt] 다른

8

(Telephone rings.)

W Hello, how can I help you?

M I'd like to make an appointment. What time can I come tomorrow?

W Let me see. Can you come at two p.m.?M I'm afraid I can't. How about half an hour later?W Well, Dr. Smith has another appointment at three.M I guess thirty minutes would be enough. I just have a small problem.

W OK, then. What's your name, sir?

M My name is John White.

(전화벨이 울린다.)

W 여보세요, 무엇을 도와 드릴까요?

M 약속을 하고 싶어요. 내일 몇 시에 갈 수 있을까요?

W 봅시다. 오후 2시에 올 수 있으세요?

M 안될 것 같아요. 30분 후는 어때요?

W 음, Smith 박사님이 3시에 다른 약속이 있어요.

M 30분이면 충분할 것 같아요. 단지 작은 일이거든요.

W 좋아요. 그럼 성함이 어떻게 되시죠, 선생님?

M 제 이름은 John White입니다.

어휘

make an appointment 약속하다

later [lɛɪtər] 뒤에, 나중에

another [ənʌðər] 다른 하나의, 또 하나의

9

M Hey, what happened to your MP3 player?

W It's broken. So I'm thinking of buying a new cell phone.

M Good idea. You can listen to music with it.

W Well, that's what I was thinking, but...

M But, what?

W I'd like to watch videos but the screen on the cell phone is too small.M How about a PMP? Its screen is much bigger than that.

W I know, but isn't it too heavy to carry?

M A little bit, but it's worth it.

W OK, I'll buy that.

M 있잖아, 네 MP3 플레이어에 무슨 일이 있니?

W 고장 났어. 그래서 새 휴대 전화를 살까 생각 중이야.

M 좋은 생각이야. 그것으로 음악을 들을 수 있어.

W 음, 나도 생각하고 있는 것인데...

M 그런데, 뭐?

W 나는 비디오를 보고 싶은데 휴대 전화 화면은 너무 작아.

M PMP는 어때니? 화면은 그것보다 훨씬 더 크잖아.

W 알지만 들고 다니기에 너무 무겁지 않니?

M 조금, 하지만 그만한 가치가 있어.

W 알았어, 그것을 사야겠어.

① PMP

② 휴대 전화

③ MP3 플레이어

④ 디지털 카메라

⑤ 디지털 캠코더

어휘

watch videos 비디오를 보다

screen [skri:n] 화면

heavy [hévi] 무거운

carry [kæri] 휴대하다

worth [wɜ:θ] 가치가 있다

10

W Flying this is quite popular among children in many countries. This was made in China for the first time with bamboo and silk. In Korea, children used to make this using paper and bamboo. These days, it is made of plastic. Flying this is for fun, but sometimes it is used for scientific purposes.

W 이것을 날리는 것은 많은 나라의 아이들 사이에서 꽤 인기가 있습니다. 이것은 처음 중국에서 대나무와 비단으로 만들어졌 습니다. 한국에서 아이들은 이것을 종이와 대나무를 사용하여 만들곤 했습니다. 요즘, 이것은 플라스틱으로 만들어집니다. 이것을 날 리는 것은 재미로 하지만 때때로 과학적 목적을 위해 사용됩니다.

① 새

② 연

③ 비행기

④ 헬리콥터

⑤ 부메랑

어휘

quite [kwait] 꽤, 매우

among [əmʌŋ] ~의 사이에(서)

for the first time 처음에

bamboo [bæmbú:] 대나무

silk [silk] 비단

these days 요즘

plastic [plæstik] 플라스틱

for fun 재미로

be used for ~을 위해 사용되다

scientific [saiəntifik] 과학적

purpose [pɜ:ps] 목적

11

(Telephone rings.)

M Hello. Can I speak to Sarah?

W It's me. Is that you, Paul? What's wrong with your voice?M I got a very bad cold. My throat is sore and I have a stuffy nose.W Do you have a cough as well?M Yes, badly. And every muscle in my body aches.

W Oh... I'm really sorry to hear that.

M Yes, and that's why I'm calling. I can't go to your dinner party.

W Of course. I think you should take a rest.

(전화벨이 울린다.)

M 여보세요, Sarah와 통화할 수 있나요?

W 전데요, Paul이냐? 목소리에 무슨 문제가 있니?

M 매우 심한 감기에 걸렸어. 목이 아프고 코가 막혔어.

W 기침도 하니?

M 응, 심해. 온몸이 쑤셔.

W 어... 정말 안됐구나.

M 그래서 말인데, 내가 전화한 이유야. 너의 저녁 파티에 갈 수 없을 것 같아.

W 물론이지. 너는 쉬어야 해.

어휘

voice [vɔɪs] 목소리
sore [sɔːr] (목이) 아픈
cough [kɔː(:)f] 기침
ache [eɪk] 아픈, 쑤시는

throat [θrəʊt] 목
stuffy [stʌfi] 코가 막히는
as well 역시, 또한
take a rest 쉬다

12

(Telephone rings.)

W Hello. This is Korean Research. Can I ask you some questions?

M Sure, but will it take long?

W No, it will take only a few minutes. Are you watching TV now?

M Yes.

W Which program are you watching?

M I'm watching the TV show *Heroes*.

W Do you watch that every week?

M Yes. I'm trying to.

W That's it. Thank you for answering my questions.

(전화벨이 울린다.)

W 여보세요. 코리언 리서치입니다. 질문을 해도 될까요?

M 물론입니다. 긴가요?

W 아니요, 몇 분이면 됩니다. 지금 TV를 보시고 계시나요?

M 예.

W 어느 프로그램을 보고 계십니까?

M 저는 TV 쇼 'Heroes'를 보고 있어요.

W 매주 그것을 시청하시나요?

M 예, 그렇습니다.

W 이상입니다. 질문에 답해 주셔서 감사합니다.

어휘

question [kwɛstʃən] 질문
a few minutes 몇 분
answer [ˈænsər] 답하다

take long 오래 걸리다
program [ˈprɒɡræm] 프로그램

13

W Chris, have you packed for the school trip yet?

M Don't worry, Mom. There is not much to take.

W Didn't you say something about hiking during the trip?

M Yeah, but we'll just follow a short hiking course so I don't need anything special.

W How about sunscreen?

M Oh, that's a good idea. Can I borrow yours?

W Sure.

W Chris, 아직 학교 현장학습 가방을 싸지 않았니?

M 걱정 마세요, 엄마. 가져갈 것이 많지 않아요.

W 현장학습 동안 하이킹 할 거라 말하지 않았니?

M 예, 하지만 짧은 하이킹 코스여서 특별한 것이 필요하지 않아요.

W 자외선 차단제는 어떠니?

M 아, 좋은 생각이에요. 엄마 것을 빌려 주실래요?

W 물론이다.

어휘

pack [pæk] (짐을) 꾸리다

take [teɪk] 가져가다

follow [fɒləʊ] ~을 따라가다

course [kɔːrs] 행로

sunscreen [ˈsʌnskriːn] 자외선 차단제

borrow [bɒrɔː] 빌려 주다

14

M I always wanted to learn a foreign language. But I had no time for that until I was over thirty. I was afraid that it was too late to learn a new language. However, this year I started to learn Chinese. It was not easy at first, but I'm enjoying it now. I'm glad that I decided to do it though it was a bit late.

M 나는 항상 외국어를 배우고 싶었다. 하지만 나는 30살이 넘을 때까지 그럴 시간이 없었다. 나는 새로운 언어를 배우기에 너무 늦은 것이 염려가 되었다. 그러나 올해 나는 중국어를 배우기 시작했다. 그것을 처음에는 쉽지 않았지만 나는 지금 그것을 즐기고 있다. 나는 조금 늦었을 지라도 그것을 하기로 결정해서 기쁘다.

- ① 늦더라도 아예 하지 않는 것보다 낫다.
- ② 반짝이는 모든 것이 금은 아니다.
- ③ 말 잘하는 사람 치고 일 잘하는 사람 못 봤다.
- ④ 힘들 때의 친구가 진정한 친구다.
- ⑤ 손 안에 든 새 한 마리가 숲속에 있는 두 마리보다 낫다.

어휘

glitter [glɪtər] 번쩍이다

need [niːd] 위급할 때

indeed [ɪnˈdiːd] 참으로, 실로

bush [buʃ] 수풀

foreign [fɔː(:)rɪn] 외국의

language [ˈlæŋɡwɪdʒ] 언어

over [oʊvər] ~을 넘어

Chinese [tʃaɪnɪːz] 중국어

at first 처음에

decide [dɪˈsaɪd] 결정하다

though [ðəʊ] 비록 ~일지라도

a bit 다소

15

M Wow! It snowed so heavily last night.

W Really? Turn on the TV.

M Wow, look at that. The snow is knee high.

W How can I go to work then?

M I think you shouldn't drive today. It's dangerous.

W Do you think buses are able to run out there?

M I think so, but they will run very slow.

W OK, then, I guess I have to take the subway.

- M** 왜! 어젯밤에 눈이 너무 많이 왔어.
W 정말? TV를 틀어 봐.
M 와, 저것 봐. 눈이 무릎 높이야.
W 그럼 어떻게 일하러 가지?
M 오늘은 운전을 할 수 없을 것 같아. 그건 위험해.
W 거기까지 버스는 달릴 수 있을 거 같으니?
M 그렇게 생각하지만 매우 천천히 갈 거야.
W 좋아, 그럼 지하철을 타야 겠다.

어휘

heavily [hévilɪ] 심하게 **turn on** ~을 켜다
knee [ni:] 무릎 **dangerous** [dɛɪndʒərəs] 위험한
take the subway 지하철을 타다

16

- W** Did you finish the science report?
M No, not yet.
W Why? You started it three days ago. Does it take that long?
M Not really. My computer broke down yesterday so my report is gone with the other data.
W Oh, no. That's too bad. So do you have to write it again?
M I hope not. A friend of mine is good at computers and he promised to help me.
W Can he fix your computer?
M I don't know but he will come to my house to see if he can fix it.
W 과학 보고서 끝냈니?
M 아니, 아직.
W 왜? 너는 3일 전에 그것을 시작했잖아. 시간이 그렇게 오래 걸리니?
M 실은 아니야. 내 컴퓨터가 어제 고장이 나서 다른 자료와 함께 내 보고서가 없어졌어.
W 오, 이런. 정말 안됐구나. 그럼 다시 그것을 써야 하니?
M 그러질 않기를 바라는데, 내 친구가 컴퓨터를 잘해서 나를 도와 주기로 약속했어.
W 그가 네 컴퓨터를 고칠 수 있대?
M 알 수 없지만 그는 컴퓨터를 고칠 수 있는지 보러 우리 집에 올 거야.

어휘

break down 고장 나다 **be gone** 사라지다, 없어지다
data [dɛɪtə] 자료 **be good at** ~을 잘하다
promise [prámɪs] 약속하다 **fix** [fiks] 고치다

17

- ① **W** How can I help you, sir?
M I'm looking for a pair of socks.

- ② **W** How long does it take you to go home?
M Over an hour.
③ **W** What is it like to have a twin brother?
M It's like having a life-long friend.
④ **W** How was your trip to Europe?
M I took an airplane to France.
⑤ **W** Why don't we play tennis this afternoon?
M That's a good idea.

- ① **W** 무엇을 도와 드릴까요, 손님?
M 양말 한 켤레를 사려고요.
② **W** 집에 가는 데 얼마나 오래 걸리니?
M 한 시간 이상 걸려.
③ **W** 쌍둥이 오빠가 있는 것을 어떻게 생각하니?
M 삶의 오랜 친구를 가진 것 같아.
④ **W** 유럽 여행은 어땠니?
M 나는 프랑스행 비행기를 탔어.
⑤ **W** 오늘 오후에 테니스를 치는 게 어때?
M 그거 좋은 생각이야.

어휘

a pair of ~한 쌍의, ~한 켤레의
twin [twin] 쌍둥이의
life-long [laɪflɒŋ] 일생의
take an airplane 비행기를 타다

18

W Welcome to Seoul Botanic Garden. We are open from 9 a.m. to 6 p.m. every day except for Mondays. We have more than 20 gardens and offer five different kinds of educational programs. Also, we have special exhibitions all year around. If you are interested in buying some plants or flowers, you can visit our flower shop next to the exit. I hope you enjoy your visit.

W 서울 Botanic 정원에 오신 것을 환영합니다. 저희는 월요일을 제외하고 매일 오전 9시에서 오후 6시까지 문을 엽니다. 저희는 20개 이상의 정원이 있고 5개의 여러 종류의 교육 프로그램을 제공하고 있습니다. 또한, 저희는 일 년 내내 특별한 전시회가 있습니다. 식물이나 꽃을 사는 데 관심이 있으시면, 출구 옆에 있는 꽃가게를 방문하십시오. 방문이 즐거우시길 바랍니다.

어휘

except for ~을 제외하고
offer [ɔ:fər] 제공하다
educational [ɛdʒukéɪʃənəl] 교육적인
exhibition [ɛksəbɪʃən] 전시회
all year around 일 년 내내
exit [égzit] 출구

19

W Are you ready to order?

M Yes. Can I have a pasta with seafood cream sauce?

W Sure. What about drinks?

M Just a glass of water, please.

W OK. Would you like to have some salad or anything?

M No. Oh, there's one other thing. Can I have a wet napkin?

W Sure. I'll get it for you right away.

W 주문하시겠어요?

M 예. 해물 크림 소스를 곁들인 파스타를 먹을 수 있나요?

W 물론입니다. 음료는 어떠세요?

M 그냥 물 한 잔 주세요.

W 알았습니다. 샐러드나 다른 것을 하시겠습니까?

M 아니요. 아, 한 가지 더 있어요. 젖은 수건 좀 주시겠어요?

W 물론입니다. 바로 가져다 드리겠습니다.

① 그것이 뭐 하는 데 필요한가요?

② 계산서 주시겠어요?

③ 그것은 주방에 있습니다.

⑤ 조심하세요. 물이 뜨거워요.

어휘

order [ɔ:rdə] 주문하다

a glass of 한 컵의 ~, 한 잔의 ~

wet [wet] 젖은

seafood [si:fú:d] 해물

salad [sæləd] 샐러드

napkin [næpkin] 냅킨

20

W Good afternoon, how can I help you?

M I booked a single room for two nights.

W What is your name, sir?

M My name is Robert Stewart.

W Yes, the room is 203 on the second floor. Here's the key.

M Thank you. Do you have a wake-up call service?

W Yes. What time do you want me to wake you up?

M 안녕하세요, 무엇을 도와 드릴까요?

W 2박으로 1인실을 예약했어요.

M 성함이 어떻게 되시죠, 손님?

W 제 이름은 Robert Stewart입니다.

M 예, 방은 2층에 있는 203호입니다. 여기 열쇠입니다.

W 감사합니다. 모닝콜 서비스가 있나요?

M 예. 몇 시에 깨워 드릴까요?

① 물론이죠. 가방이 있으신가요?

② 지금 체크아웃하시겠습니까?

③ 저희 직원이 방까지 모셔다 드릴 겁니다.

⑤ 아니요. 대신에 택시를 불러 드릴 수는 있습니다.

어휘

luggage [lʌgɪdʒ] 여행 가방

staff [stæf] 직원

instead [ɪnstéd] 그 대신에

book [buk] 예약하다

wake-up call 모닝콜

check out 체크아웃하다

lead [li:d] 이끌다

call a taxi 택시를 부르다

single [sɪŋgl] 한 개의

L I S T E N I N G

5

회

실전 모의고사

pp. 132~133

- 1 ④ 2 ① 3 ⑤ 4 ② 5 ② 6 ② 7 ③ 8 ② 9 ② 10 ⑤
11 ④ 12 ③ 13 ④ 14 ③ 15 ③ 16 ⑤ 17 ② 18 ③ 19 ② 20 ②

1

W I'm not sure what kind of gift will be good for Minsu.

M Your cousin, Minsu?

W Yes. Tomorrow is his 12th birthday.

M Well, I think he needs an English dictionary.

W But I already gave him one last year.

M Then, how about some clothes? Or... does he enjoy playing sports?

W Oh, that's a good idea. He would surely need new running shoes!

W 민수에게 어떤 종류의 선물이 좋을지 모르겠어.

M 너의 사촌, 민수 말이니?

W 그래. 내일이 민수의 12번째 생일이야.

M 음, 나는 그가 영어 사전이 필요하다고 생각해.

W 하지만 나는 이미 그에게 작년에 영어 사전을 주었어.

M 그럼, 옷은 어때? 아니면... 그는 운동을 좋아하니?

W 아, 좋은 생각이야. 그는 분명히 새 운동화가 필요할 거야!

어휘

dictionary [dɪkʃənəri] 사전

surely [ʃʊəli] 분명히, 확실하게

running shoes 운동화

2

M What are you doing, Sujin?

W I'm preparing for camping.

M Camping? When is it?

W Tomorrow. I'm going to go camping with my club members.

M That's too bad.

W What do you mean?

M According to the weather forecast, tomorrow we'll have a lot of rain all over the country.

W Really? I didn't know that!

M 수진아, 뭐하고 있니?

W 캠핑을 준비하고 있어.

M 캠핑? 언제이니?

W 내일. 동아리 사람들과 캠핑 갈 거야.

M 안됐구나.

W 무슨 말이니?

M 일기 예보에 따르면, 내일 전국에 비가 많이 올 거래.

W 정말? 그것을 몰랐네!

어휘

prepare [prɪpəɪə] 준비하다

What do you mean? 무슨 말이니?, 무슨 뜻이니?

all over the country 전국에

3

W I gained too much weight over the vacation.

M Well, how about starting exercising?

W I agree with you. Can you recommend a certain exercise?

M I think swimming is good for you.

W Well, I'm afraid that it is too hard for me.

M Then, you can just jog in the morning, or you can play tennis or badminton.

W I think it will be good to start with badminton.

W 나는 방학 동안 너무 많이 살이 찼어.

M 음, 운동을 시작하는 게 어때?

W 네 말이 맞아. 어떤 운동을 추천해 주겠니?

M 수영이 네게 좋을 것 같아.

W 음, 그것은 내게 너무 어려울 것 같아.

M 그럼, 아침에 조깅을 하거나 테니스나 배드민턴을 칠 수 있어.

W 배드민턴으로 시작하는 것이 좋을 것 같아.

어휘

agree with 동의하다

recommend [rɪkəmənd] 추천하다

be good for ~에게 좋다

4

M Laura, do you have any plans for this weekend?

W Nothing in particular. How about you?

M My family is planning a two-day trip to Jeju.

W How lucky you are!

M Yeah, but I have a problem.

W What is it?

M I'm afraid I can't take my little puppy to Jeju.

W Never mind. I'll take care of him for two days instead.

M Really? Thank you so much.

M Laura, 이번 주에 계획이 있니?
W 특별한 것은 없는데. 너는?
M 우리 가족은 제주도로 이틀 여행을 갈 계획이야.
W 좋겠구나!
M 응, 하지만 문제가 있어.
W 뭔데?
M 나의 작은 강아지를 제주도로 데리고 갈 수가 없어 걱정이야.
W 걱정하지 마. 내가 이틀 동안 대신 개를 돌봐 줄게.
M 정말? 정말 고마워.

어휘

particular [pəˈtɪkjələr] 특별한
take A to B A를 B에 데리고 가다
take care of ~를 돌보다 **puppy** [pʌpi] 강아지
instead [ɪnstəd] 그 대신에

5

W This is one of Korea's public holidays. On this day, people honor the memory of Korean soldiers who died in wars. It is similar to Memorial Day in the U.S. We have no school and many people visit the national cemetery on this day every year. This holiday is celebrated on June 6.

W 이것은 한국의 공휴일 중 하나입니다. 이날에 사람들은 전쟁에서 죽은 한국 군인들을 기립니다. 이것은 미국의 전몰장병 기념일과 유사합니다. 우리는 학교에 가지 않고 많은 사람들은 해마다 이날 국립 묘지를 방문합니다. 이 공휴일은 6월 6일입니다.

어휘

honor [ˈɒnər] 존경하다, 수호하다 **soldier** [səʊldɪər] 군인
die in ~에서 죽다 **war** [wɔːr] 전쟁
be similar to ~와 유사하다 **Memorial Day** 현충일
national cemetery 국립 묘지

6

W Hurry up, or you'll be late for school.
M Don't worry. I've got plenty of time.
W What? Plenty of time? Do you know what time it is now?
M Yeah, it's 8:05, isn't it?
W But your school bus comes at 8:10!
M Yes, I know, but today Tommy's father will drive Tommy and me to school.
W Is that so? That's why you are so relaxed!
W 서둘러, 그렇지 않으면 학교에 늦을 거야.
M 걱정 마세요. 저는 시간이 충분해요.
W 뭐라고? 시간이 충분하다고? 지금이 몇 시인 줄 아니?
M 예, 8시 5분이에요, 그렇지 않나요?
W 하지만 네 학교 버스는 8시 10분에 오잖니!

M 그래요, 알고 있지만 오늘은 Tommy의 아버지께서 Tommy와 저를 학교에 차로 데려다 주실 거예요.
W 그래? 그래서 네가 그리 마음을 놓고 있구나!

어휘

be late for ~에 늦다
plenty of 충분한 ~
school bus 학교 버스
drive A to B A를 B까지 차로 나르다

7

① **W** What's the matter with you?
M I lost my cell phone.
 ② **W** Who is that girl over there?
M She is my cousin.
 ③ **W** Where did you go yesterday?
M I live in Suwon.
 ④ **W** What do you think of the movie?
M It's the best movie that I've ever seen.
 ⑤ **W** How many books did you read during the vacation?
M Just five.
 ① **W** 무슨 일이니?
M 내 휴대 전화를 잃어버렸어.
 ② **W** 저기 저 소녀는 누구니?
M 나의 사촌이야.
 ③ **W** 어제 어디에 갔었니?
M 나는 수원에서 살아.
 ④ **W** 그 영화에 대해 어떻게 생각하니?
M 내가 본 영화 중에 최고의 영화야.
 ⑤ **W** 방학 동안 얼마나 많은 책을 읽었니?
M 단지 5권.

어휘

cellular phone 휴대 전화
cousin [kʰʌzn] 사촌
What do you think of ~? ~에 대해 어떻게 생각합니까?(의견을 묻는 표현)
It's the+최상급+명사+that I've ever seen. 내가 본 것 중 최고의 ~이다.

8

W How was your trip to America?
M My travel schedule was a little bit tight, but it was amazing! I traveled to LA, New York City, Las Vegas, Seattle and Washington.
W Which city do you like most?
M It's hard to say. But if I have to choose one, my choice is New York. The Empire State Building is awesome.
W I hope I can go there someday!

W 미국 여행은 어땠니?

M 여행 일정이 다소 빡빡했지만 훌륭했어! 나는 LA, New York City, Las Vegas, Seattle과 Washington을 여행했어.

W 어느 도시가 가장 맘에 드니?

M 말하기 곤란해. 하지만 하나를 고르라면 내 선택은 New York 이야. Empire State 빌딩은 아주 멋져.

W 나도 언젠가 거기에 갈 수 있기를 바래!

어휘

tight [taɪt] (일정 등이) 꽉 찬, 빡빡한

amazing [əməɪzɪŋ] 굉장한

choice [tʃɔɪs] 선택

awesome [ɔːsəm] 굉장한, 아주 멋진

9

W What's the title of the book you are reading now?

M *Bad Samaritans*.

W *Bad Samaritans*? Is it about the Bible?

M Not really. It's about world economic issues.

W Wow, that sounds difficult for me. Who's the author?

M A Korean economist, Chang Ha Joon. He is also a professor at the University of Cambridge.

W You mean the famous University of Cambridge in England?

M Yes. I think he is the most famous Korean economist in the world.

W 네가 지금 읽고 있는 책의 제목이 뭐니?

M '나쁜 사마리아인들' 이야.

W '나쁜 사마리아인들' 이라고? 그거 성경이냐?

M 실은 아니야. 그것은 세계 경제 문제에 관한 내용이야.

W 와, 내게는 어렵게 들린다. 작가가 누구니?

W 한국인 경제학자, 장하준이야. 그는 Cambridge 대학의 교수이 기도 해.

W 영국에서 유명한 Cambridge 대학을 말하는 거니?

M 그래. 그는 세계에서 가장 유명한 한국인 경제학자라 생각해.

① 그 책의 제목은 '나쁜 사마리아인들' 이다.

② 그 책은 성경에 관한 것이다.

③ 작가는 경제학자이다.

④ 작가는 Cambridge 대학의 교수이다.

⑤ 작가는 한국인이다.

어휘

title [taɪtl] 제목

Samaritan [səməˈrɪtən] 사마리아인

the Bible 성경

economic [iːkənəmɪk] 경제의

issue [ɪʃuː] 논쟁, 문제

author [ˈɔːθər] 작가

economist [iːkənəmɪst] 경제학자

professor [prəˈfɛsər] 교수

famous [ˈfeɪməs] 유명한

10

W Why don't you try the half marathon race this weekend?

M Half marathon race? You're kidding me!

W No, I'm serious.

M Do you think I can finish the race?

W If I can, you can do it, too.

M What? You mean you will join the race?

W Sure. I've already applied for participation in the race.

M Wow! I can't believe it. You are really something!

W 이번 주에 하프 마라톤을 하는 게 어떠니?

M 하프 마라톤 대회라고? 농담하니!

W 아니, 난 진지해.

M 너는 내가 레이스를 끝마칠 수 있다고 생각하니?

W 내가 할 수 있다면, 너도 할 수 있어.

M 뭐라고? 너도 그 경주에 참가한다는 말이니?

W 물론이야. 나는 이미 경주 참가 신청서를 냈어.

M 와! 믿을 수 없어. 너 정말 특별하구나!

① 슬픈

② 행복한

③ 화가 난

④ 지루한

⑤ 깜짝 놀란

어휘

kid [kɪd] 농담하다

serious [sɪəriəs] 심각한, 진지한

race [reɪs] 경주

apply [əˈpláɪ] 지원하다

participation [pɑːrtɪsəˈpeɪʃən] 참가

11

W Hey, Tom. Can you help me to prepare for our school festival?

M Of course, Ms. White.

W Thanks. We have to put up posters around the town.

M Is that all?

W No, we also have to set up a microphone on the stage.

M And I think the hall needs more chairs, doesn't it?

W Yes, it does. But the first thing for you to do is to put up posters.

M I see. I'll start that right away.

W 애야, Tom. 학교 축제 준비하는 것을 좀 도와 주겠니?

M 물론이죠, White 선생님.

W 고맙구나. 우리는 도시 주변에 포스터를 붙여야 해.

M 그게 전부인가요?

W 아니, 우리는 또 무대 위에 마이크를 설치해야 해.

M 그리고 홀에 더 많은 의자가 필요하죠, 그렇지 않나요?

W 응, 그래. 하지만 네가 가장 먼저 할 일은 포스터를 붙이는 거야.

M 알았어요. 지금 바로 시작할게요.

어휘

poster [ˈpóʊstər] 포스터

microphone [ˈmaɪkrəˈfóʊn] 마이크

stage [steɪdʒ] 무대

right away 바로, 곧장

12

M Hi, Ms. Brown.

W Oh, hi Jack. What made you come so early in the morning?

M Sorry, but something urgent came up.

W Urgent? What is it?

M My dog got burned in the leg, but my parents are not home now. I have to take him to the hospital.

W That's terrible! Was he hurt seriously?

M Not that serious. Well, can you drive me to the hospital?

W Of course. Let's go to get the dog first.

M 안녕하세요, Brown 선생님.

W 오, 안녕 Jack. 아침에 이렇게 일찍 무슨 일이니?

M 죄송하지만 긴급한 일이 생겨서요.

W 긴급하다고? 뭔데?

M 제 개가 다리를 데었는데 저의 부모님께서 지금 집에 안계세요. 저는 개를 병원에 데려다 주어야만 해요.

W 저런! 심하게 다쳤니?

M 그리 심하지는 않아요. 음, 저를 병원에 차로 데려다 주실 수 있나요?

W 물론이지. 먼저 개를 태우러 가자.

어휘

urgent [ˈɜːrdʒənt] 긴급한 **come up** 생겼다, 나타나다
get burned 화상을 입다 **leg** [leg] 다리
take A to B A를 B에 데리고 가다
hurt [hɜːrt] 다치다
seriously [sɪˈɪriəsli] 심하게

13

M Cindy, when can we meet to go to Jane's party?

W I'm sorry, but I can't go there.

M What's the matter? You were excited about the party.

W Yes, I was. But, I have something more important today.

M May I ask you what it is?

W Actually, my grandparents are coming from the countryside this evening.

M Oh, I see. I will talk to Jane about that.

M Cindy, 우리 Jane의 파티에 가기 위해 언제 만날까?

W 미안하지만 나는 거기 갈 수 없어.

M 무슨 일이니? 너는 파티에 들떠 있었잖아.

W 응, 그랬어. 하지만 오늘 더 중요한 일이 있어.

M 뭔지 물어봐도 되겠니?

W 사실은 조부모님께서 오늘 저녁에 사골에서 오신대.

M 오, 알았어. 네가 그것에 대해 Jane에게 말해 줄게.

어휘

important [ɪmˈpɔːrtənt] 중요한
countryside [ˈkʌntrɪsaɪd] 시골

14

M Jessica, shall I bring some soda or soft drinks for the picnic tomorrow?

W No, Jane said she would.

M How about some fruit?

W I already bought lots of fruit. Ah, can you bring some bread?

M Of course. My mom is good at baking. You'll love it!

W That's great!

M Jessica, 내일 소풍에 소다와 음료를 가져갈까?

W 아니, Jane이 가져올 거라고 말했어.

M 과일은 어때?

W 나는 이미 많은 과일을 샀어. 아, 빵을 가져오겠니?

M 물론이야. 엄마가 빵을 잘 구워서. 너는 그것을 좋아할 거야!

W 좋아!

어휘

soda [ˈsəʊdə] 탄산수, 소다수 **soft drinks** 음료수
fruit [fru:t] 과일 **be good at** ~을 잘하다
bake [beɪk] (빵을) 굽다

15

W When does the figure skating start?

M At six.

W Why don't you turn on the TV?

M Already? It's just 5:45 now.

W No, the clock must be ten minutes slow. My cell phone clock says it's 5:55.

M Oh, my! You're right. My cell phone says the same time too. The contest will start soon!

W 언제 피겨 스케이팅이 시작하니?

M 6시에.

W TV를 켜는 게 어때?

M 벌써. 지금은 5시 45분이야.

W 아니. 시계가 10분 느려. 내 휴대 전화 시계는 5시 55분이야.

M 오, 이런! 네 말이 맞아. 내 휴대 전화도 같은 시각이야. 대회가 곧 시작할 거야!

어휘

turn on ~을 켜다
must be ~임에 틀림없다
slow [sləʊ] 느린, (시계가) 늦은, 더디가는
same [seɪm] 같은

16

① **M** The race is for marathon lovers.

② **M** The race is on the first day of May.

- ③ **M** The race starts at 9 o'clock in the morning.
 ④ **M** The race will begin at Olympic Park.
 ⑤ **M** There is lots of prize money.

- ① **M** 경주는 마라톤을 사랑하는 사람들을 위한 것이다.
 ② **M** 경주는 5월의 첫날에 있다.
 ③ **M** 경주는 오전 9시에 시작한다.
 ④ **M** 경주는 올림픽 공원에서 시작할 것이다.
 ⑤ **M** 상금이 많다.

하프 마라톤에 참가하세요!

대상: 마라톤을 사랑하는 누구나
 날짜: 5월 1일 오전 9시
 장소: 올림픽 공원
 부상: 운동화, 운동복 등

함께 뛰어요!

어휘

invitation [ɪnvə'teɪʃn] 초대장 running shoes 운동화
 sportswear 운동복 be different from ~와 다르다
 prize money 상금

17

- W** May I ask you a question?
M Sure.
W Would it be possible for you to use a microphone in your class, sir?
M You are having difficulty listening to me in my class, right?
W Yes, sir. Most students in the back of the class can't hear you clearly.
M I didn't know that. I promise to use a microphone next class.
W Thank you very much.
M Don't mention it. I'd like to thank you for pointing that out.
W 질문을 해도 될까요?
M 물론이죠.
W 수업에서 마이크를 이용하실 수 있나요, 교수님?
M 자네는 내 수업 시간에 잘 들리지 않는가, 그런가?
W 예, 교수님. 교실 뒤에 있는 대부분의 학생들은 분명하게 들을 수 없어요.
M 그것을 몰랐네. 다음 수업에는 마이크를 사용하겠다고 약속하겠네.
W 정말 감사합니다.
M 천만에. 그것을 지적해 줘서 내가 고맙네.

어휘

possible [pásəbəl] 가능한
 have difficulty -ing ~하는 데 어려움이 있다
 in the back of ~의 뒤에 clearly [klíərli] 분명하게
 promise [prámis] 약속하다 point out 지적하다

18

- W** Attention shoppers. A white "Energy 1" with the license plate number 2764 is blocking other cars. The owner of the car will have to move it right away. Please keep in mind that no vehicles are allowed to block other cars anywhere at any time. Thank you for choosing Tom's Grocery today.
W 고객 여러분, 주목해 주세요. 자동차 번호판 2764번인 흰색 'Energy 1' 이 다른 차들을 막고 있습니다. 차 주인께서는 바로 차를 옮겨 주셔야 합니다. 어떠한 차량도 언제든지 어느 곳에든지 다른 차를 막으면 안된다는 점을 명심하시기 바랍니다. 오늘 Tom의 식료품점에 오신 것을 감사 드립니다.

어휘

license plate 번호판
 block [blak] 막다
 owner [óunər] 소유자
 keep in mind ~을 명심하다
 vehicle [ví:ikəl] 탈것
 grocery [gróusəri] 식료품류

19

- M** Excuse me, but is there a drugstore near here?
W Oh, I'm sorry but there is no drugstore in this town.
M Really? Oh, my!
W You know, it's a tiny town so you have to go to the downtown area.
M I think I should take a taxi to downtown, then.
W I'm going downtown too. Would you mind if I share a taxi with you?
M Of course not.
M 실례합니다만 여기 근처에 약국이 있나요?
W 오, 미안하지만 이 마을에는 약국이 없어요.
M 정말요? 오 이런!
W 알다시피, 작은 마을이라서 시내에 가야 해요.
M 그럼 시내까지 택시를 타야겠군요.
W 저도 시내에 가고 있는 중이에요. 택시를 같이 타도 괜찮으시겠어요?
M 물론입니다.
 ① 네. 그렇습니다.
 ③ 참 안됐군요.
 ④ 행운을 빌어요.
 ⑤ 아니요, 사실이 아닙니다.

어휘

drugstore [drágstɔ:r] 약국
 tiny [táini] 작은
 take a taxi 택시를 타다
 downtown [dáuntáun] 시내
 share A with B A를 B와 나누다, 공유하다

20

W I heard that you are looking for new study group members . Is that right?

M Yes. Are you interested?

W Sure, but I haven't decided yet.

M I understand what you mean. I already have two members and want one more.

W Who are the two members?

M John and Kate.

W Really? I know all of you three guys are hardworking students . I made up my mind right now.

M I'm so glad to hear that .

W 네가 새로운 스터디 회원을 구하고 있다고 들었어. 맞니?

M 그래. 관심이 있니?

W 물론이야. 하지만 아직 결정하지 못했어.

M 무슨 말인지 이해해. 이미 두 명은 있는데 한 명을 더 원해.

W 두 명의 회원은 누구니?

M John과 Kate야.

W 정말? 너희들 셋은 모두 열심히 공부하는 학생들이잖아. 지금 바로 결심했어.

M 그 말을 들으니 매우 기뻐.

① 잘 모르겠어.

③ 그렇게 말을 했어야지.

④ 이 동아리에 나도 들고 싶어.

⑤ 왜냐하면 너는 아직 우리 스터디 모임을 모르잖아.

어휘

member [mémber] 회원, 단원

decide [disáid] 결정하다

hardworking [há:rdwə:rkiŋ] 열심히 공부하는

make up one's mind 결심하다

L I S T E N I N G

6

회

실전 모의고사

pp. 140~141

- 1 ② 2 ② 3 ② 4 ② 5 ⑤ 6 ③ 7 ① 8 ③ 9 ④ 10 ③
11 ④ 12 ④ 13 ⑤ 14 ① 15 ③ 16 ③ 17 ③ 18 ② 19 ⑤ 20 ④

1

- ① W What time is it?
M It's five o'clock.
② W Can I try them on?
M Sure. What size do you wear?
③ W How can I get to the bus station?
M Walk along this road for about ten minutes.
④ W What's the matter?
M I've got sore feet.
⑤ W Do you mind if I open the window?
M Certainly not. Go ahead.

- ① W 몇 시 입니까?
M 5시 정각입니다.
② W 신어 봐도 될까요?
M 물론이죠, 사이즈가 어떻게 되시나요?
③ W 버스 정류장에 어떻게 가나요?
M 이 길을 꼭 따라 10분 정도 걸어가세요.
④ W 어디가 아프신가요?
M 발이 아파요.
⑤ W 창문을 열어도 괜찮겠습니까?
M 물론이죠, 어서 여세요.

어휘

try on (옷을) 입어 보다, (신발을) 신어 보다
along [ə'lɔ:ŋ] ~을 따라
sore [sɔ:r] 아픈, 통증이 있는
mind [maɪnd] 꺼려하다
Do you mind if ~? ~을 해도 괜찮겠습니까?

2

W These look like a pair of boots, but a set of wheels attaches to them. The wheels are usually four to five. People wear these on the ground, not on ice rinks. When people wear these, they often put on protective equipment such as helmets and knee pads. Some people compete in speed events wearing them.

W 이것들은 한 켤레의 부츠처럼 생겼지만 일련의 바퀴가 붙어 있다. 바퀴들은 보통 4개에서 5개이다. 사람들은 이것들은 아이스 링크가 아니라 땅바닥에서 신는다. 사람들이 이것들을 신을 때, 종종 헬멧이나 무릎 보호대 같은 보호 장비를 착용한다. 어떤 사람들은 이것들은 신고 속도 경주를 하기도 한다.

어휘

a pair of ~한 쌍의(한 켤레의)
boot [bu:t] 목이 긴 신발, 부츠
a set of 한 벌의
wheel [hwi:l] 바퀴
attach [ə'tætʃ] 붙이다, 첨부하다
ice rink 아이스 링크, 스케이트 장
protective [prə'tektɪv] 보호하는, 보호용의
equipment [ɪkwɪpmənt] 장비
helmet [hélmit] 헬멧
pad [pæd] 패드, 보호대
compete [kəm'pi:t] 경쟁하다

3

- W Are you going to the bike exhibition now?
M Yes, but I have a problem.
W What's wrong?
M I was going to drive there but my car broke down this morning.
W Why don't you take a bus or the subway?
M There's no bus route to get there and taking a taxi would cost too much.
W In that case, I'll give you a ride to the exhibition. I also wanted to visit there.
M Really? I'm very grateful.

- W 너 지금 자전거 전시회에 가는 거니?
M 응, 그런데 문제가 있어.
W 무슨 일이야?
M 운전해서 거기에 가려고 했는데 오늘 아침에 차가 고장 났어.
W 버스나 지하철 타고 가는 게 어때?
M 거기서 가는 버스노선이 없고, 택시 타는 건 너무 비싸.
W 그렇다면, 전시회에 내가 차로 태워다 줄게. 나도 거기에 가보고 싶었어.
M 정말? 너무 고마워.

- ① 버스 ② 자동차 ③ 기차 ④ 자전거 ⑤ 지하철

어휘

exhibition [eksə'bɪʃən] 전시회, 박람회
break down 고장 나다
route [ru:t] 길, 경로, 노선
cost [kɔ:st] (비용이) 들다
give a ride 태워다 주다
grateful [gréɪtfəl] 고마운, 감사한

4

W Good morning. It's Friday, May 8th. This is weather forecast for tomorrow. It's hot all over Korea for spring today, but tomorrow we're going to have rain all day long in Seoul, and Suwon. But in Daejeon and Gwangju, it will be only cloudy. If you want to feel the sunshine, going to the south will be a good idea. It will still be hot and sunny in Busan and Mokpo.

W 안녕하세요. 5월 8일 금요일입니다. 내일의 일기 예보입니다. 오늘은 봄날씨처럼 한국 전체가 더웠는데요, 내일은 서울과 수원에는 하루 종일 비가 내리겠습니다. 대전과 광주는 구름만 짙습니다. 햇살을 느끼고 싶으시면 남쪽으로 가는 것도 좋은 생각입니다. 부산과 목포는 여전히 덥고 맑겠습니다.

- ① 서울 - 구름 낀
- ② 수원 - 비 오는
- ③ 광주 - 안개 낀
- ④ 대전 - 덥고 맑은
- ⑤ 부산 - 폭풍우 치는

어휘

foggy [fɒ(:)gi] 안개 낀

weather forecast 일기 예보

sunshine [sʌnʃaɪn] 햇살, 햇볕

stormy [stɔ:mi] 폭풍우 치는

cloudy [klaʊdi] 구름 낀

5

M Mom, I'm talking about the future job with Jane.

W What does Jane want to be in the future?

M She wants to be a novelist.

W Then, how about you, Mike?

M Well, for me, outdoor jobs are the best.

W Outdoor jobs? Give me an example.

M Like tour guides in foreign countries. It would be wonderful to make money by traveling around the world.

M 엄마, 오늘 Jane과 장래 희망에 대해 얘기했어요.

W Jane은 미래에 뭐가 되고 싶어?

M 소설가가 되고 싶어 해요.

W 그럼, 너는 어때니, Mike?

M 음, 저는 야외에서 하는 직업들이 최고예요.

W 야외에서 하는 직업들? 예를 들어 봐.

M 외국의 여행 안내원과 같은 직업이요. 전 세계를 여행하며 돈을 버는 것은 멋진 것 같아요.

어휘

future [fjʊ:tʃər] 미래, 미래의

novelist [nɒvəlist] 소설가

outdoor [áutdɔ:r] 야외의, 옥외의

give an example 예를 들다

tour guide 여행 안내원

foreign [fɒ(:)rin] 외국의

travel [trávl] 여행하다

6

(Telephone rings.)

M Hello, may I speak to Ms. Robin?

W This is she. Who's calling, please?

M This is James Stewart's father, Nick Stewart.

W Is there any problem with him?

M He got sick, so he won't be able to go to school today.

W Oh, I'm sorry to hear that. Has he seen a doctor?

M Not yet. I'm going to take him to the hospital later this morning.

W I hope he will get better soon.

(전화벨이 울린다.)

M 여보세요, Robin 선생님과 통화할 수 있나요?

W 전데요, 누구신가요?

M 저는 James Stewart의 아버지인 Nick Stewart입니다.

W 그에게 무슨 문제가 있나요?

M 그가 아파서 오늘 학교에 못갈 것 같습니다.

W 오, 안됐네요. 병원에 갔었나요?

M 아직 안 갔습니다. 이따가 오늘 아침에 병원에 데리고 가려고 합니다.

W 그가 빨리 나았으면 좋겠네요.

어휘

be able to ~할 수 있다

see a doctor 병원에 가다

get better (병이) 회복하다, 낫다

7

W This is a kind of language used by a certain group of people. When you use this, you move your fingers, hands, arms and body to make signs. You understand this language not by listening to it but by watching those signs. So this has been developed for people who cannot hear.

W 이것은 사람들의 특정 집단에 의해 사용되는 언어의 한 종류이다. 당신이 이것을 사용할 때, 신호를 만들기 위해 손가락, 손, 팔 그리고 몸을 사용한다. 당신은 들어서가 아니라 신호를 보면서 이 언어를 이해한다. 그래서 이것은 들을 수 없는 사람들을 위해 발전해왔다.

어휘

language [læŋgwɪdʒ] 언어

arm [ɑ:m] 팔

not A but B A가 아니라 B

hear [hiər] 듣다

finger [fɪŋgər] 손가락

sign [sain] 사인, 신호

develop [divéləp] 발전하다

8

M Please welcome Ms. Lee. She returned from her third climb on Mt. Everest.

W Thank you very much.

M You've done something amazing. How did you succeed?

W Well, I think I was lucky because I had very fine weather.

M How did you feel when you succeeded in climbing?

W Of course, I was happy and felt a bit proud of myself.

M How do you feel now then?

W Actually, I'm pretty nervous because I've never stood before many people like this.

M Lee 양을 환영해 주십시오. 그녀는 에베레스트 산 세 번째 등반에서 돌아왔습니다.

W 정말 감사합니다.

M 대단한 일을 하셨습니다. 어떻게 성공하셨나요?

W 음, 날씨가 매우 좋아서 제가 운이 좋았다고 생각해요.

M 등반에 성공하셨을 때 기분이 어땠나요?

W 물론 행복했고 제 자신이 조금 자랑스러웠어요.

M 그럼 지금은 기분이 어떠세요?

W 실은, 너무 긴장되네요. 지금처럼 많은 사람들 앞에 서 본 적이 없었거든요.

- ① 자랑스러운 ② 두려워하는 ③ 긴장한
④ 불행한 ⑤ 우울한

어휘

return [ritɜːn] 돌아오다

climb [klaɪm] 등산하다, 등반하다

amazing [ə'meɪzɪŋ] 대단한, 멋진

succeed [sək'siːd] 성공하다

lucky [ˈlʌki] 운이 좋은, 행운의

fine [faɪn] (날씨가) 맑은

a bit 조금, 약간

be proud of ~을 자랑스러워하다

9

- ① **W** Can I borrow your cell phone?
M Sure. Here you are.
- ② **W** How would you like your steak?
M Medium, please.
- ③ **W** Excuse me, can you tell me how to get to the bus station?
M Walk two blocks north and then turn left.
- ④ **W** Why don't we play tennis?
M Playing tennis is fun.
- ⑤ **W** Do you mind if I sit here?
M Certainly not.
- ① **W** 휴대 전화 좀 빌려도 될까?
M 물론이지. 여기 있어.
- ② **W** 스테이크를 어떻게 해 드릴까요?
M 중간 정도로 익혀 주세요.
- ③ **W** 실례지만 버스 정류장에 어떻게 가는지 알려 주시겠어요?
M 북쪽으로 두 블록 걸어가서 왼쪽으로 도세요.
- ④ **W** 테니스 칠까?
M 테니스 치는 것은 재미있어.
- ⑤ **W** 여기 앉아도 될까요?
M 물론이죠.

어휘

borrow [ˈfi] 빌리다

medium [ˈmiːdiəm] 중간의

north [nɔːθ] 북쪽, 북쪽으로

10

M How was your trip to Thailand?

W It was great! There are lots of beautiful temples and interesting markets.

M What did you like most among them?

W It was Thai food! I want to eat them again.

M Really? I know a nice Thai restaurant. Would you try going there?

W Sure, I'd love to. How about this Friday?

M Sounds perfect.

M 태국 여행은 어땠어?

W 멋졌어! 아름다운 사원들과 재미있는 시장들이 많더라.

M 그 중에서 무엇이 가장 좋았어?

W 태국 음식! 다시 또 먹고 싶어.

M 정말? 내가 멋진 태국 식당을 알고 있어. 거기 한번 가 볼래?

W 좋아, 가고 싶어. 이번 주 금요일 어때?

M 좋아.

어휘

Thailand [ˈtaɪlənd] 태국

temple [ˈtɛmpəl] 사원, 절

market [ˈmɑːrkit] 상점, 시장

Thai [tai] 태국의

11

W Why do you look so serious?

M I'm solving a math problem but it's too difficult.

W Let me have a look.

M I thought you didn't like math.

W I don't, but who knows? We can help each other.

M I hope so.

W Aha! You made a mistake of adding numbers.

M You're right. Thank you so much.

W 너 왜 그렇게 심각해 보이니?

M 수학 문제를 풀고 있는데 너무 어려워.

W 내가 한 번 볼게.

M 난 네가 수학을 좋아하지 않는다고 생각했어.

W 맞아, 그렇지만 누가 알아? 우리는 서로 도울 수 있을 거야.

M 그러길 바라.

W 아! 숫자를 더할 때 실수를 했구나.

M 맞아. 정말 고마워.

① 나중에 후회하는 것보다 조심하는 것이 낫다.

② 사랑과 전쟁에서 필요한 것은 공정함이다.

③ 제 때의 한 바늘이 뒤의 아홉 바늘은 던다.

④ 백지장도 맞들면 낫다.

⑤ 서투른 직공이 연장 나무란다.

어휘

fair [fɛər] 공평한	blame [bleim] 비난하다
tool [tu:l] 도구	stitch [stɪtʃ] 한 땀
in time 제 때에	serious [sɪəriəs] 심각한
solve [sɒlv] (문제를) 풀다, 해결하다	
difficult [dɪfɪkəlɪt] 어려운	have a look 한 번 보다
each other 서로	make a mistake 실수하다
add [æd] 더하다	number [nʌmbər] 수

12

- M The summer holiday is coming soon.
 W Yeah, I'm really looking forward to it.
 M Why? Do you have a special plan?
 W Yes, I'm going to visit my aunt in France.
 M Wow. What are you going to do there?
 W I'll go to the Louvre Museum with my cousin.
 M Please send me a postcard.
 W OK. I promise to send you a beautiful one.
- M 여름 휴가가 곧 다가와.
 W 응, 난 정말 고대하고 있어.
 M 왜? 특별한 계획이 있니?
 W 응, 프랑스에 있는 이모를 방문할 거야.
 M 와. 거기서 뭐 할 거니?
 W 사촌과 함께 루브르 박물관에 갈 거야.
 M 엽서를 보내 줘.
 W 좋아. 예쁜 것으로 보내 주겠다고 약속할게.

어휘

holiday [hɒlədeɪ] 휴가, 휴일	
look forward to ~을 고대하다	
special [spɛʃl] 특별한	plan [plæn] 계획
aunt [ænt] 고모, 이모, 숙모	France [fræns] 프랑스
Louvre Museum 루브르 박물관	cousin [kʌzn] 사촌
postcard [pɒstkɑ:rd] 엽서	promise [prɒmɪs] 약속하다

13

- W Mr. Paul, can I have a day-off tomorrow?
 M I guess it's okay because Thursdays are not too busy.
 W Thank you very much.
 M Do you mind if I ask why?
 W I'm going to participate in a swimming competition.
 M Wow. I'm sure you will do well.
 W Thank you very much.
- W Paul 씨, 내일 하루 쉬어도 될까요?
 M 목요일은 많이 바쁘지 않기 때문에 괜찮을 것 같아요.
 W 정말 감사합니다.
 M 이유를 물어 봐도 될까요?
 W 저는 수영 대회에 참가할 예정이거든요.
 M 와. 당신은 분명히 잘할 겁니다.
 W 정말 감사합니다.

어휘

day-off (근무일을) 쉬는 날
participate [pɑ:ˈtɪsəpeɪt] 참가하다
competition [kəmpeɪtɪʃn] 대회

14

- M Would you please pull over your car for a minute, ma'am?
 W Why? Did I do something wrong?
 M No, no. I just wanted to say something about your car.
 W What is it?
 M One of your tail lights isn't working.
 W Really? I didn't know that. Thank you for telling me.
 M Sure. I guess you need to go to the mechanic soon.
 W I will. Thanks again.
- M 차를 잠시만 세워 보시겠어요, 부인?
 W 왜요? 제가 뭘 잘못했나요?
 M 아니요. 부인 차에 대해서 말하고 싶을 뿐입니다.
 W 무엇인가?
 M 미등의 하나가 작동하지 않습니다.
 W 정말요? 몰랐어요. 말씀해 주셔서 감사합니다.
 M 네. 정비공에게 어서 가 보셔야겠어요.
 W 그럴게요. 다시 한 번 감사합니다.

어휘

pull over (길 한쪽으로) 차를 대다(세우다)
for a minute 잠시만, 잠깐만
tail light 미등(꼬리등) (자동차 뒤쪽에 장착되어 있는 전등)
work [wɜ:rk] (기계 따위가) 작동하다, 움직이다
mechanic [mekæˈnɪk] 수리공, 정비사

15

- M Good afternoon. How would you like your hair?
 W I'd like to have a little bit of haircut.
 M Do you want to keep having shoulder-length?
 W Yes.
 M How about going short? I think short hair would suit you.
 W Do you really think so? I've never had short hair.
 M I think it would make you look young and cute.
 W Hmm... maybe next time.
- M 안녕하세요. 머리를 어떻게 하고 싶으세요?
 W 머리를 약간 자르고 싶습니다.
 M 어깨 정도 길이까지 유지하고 싶으신가요?
 W 네.
 M 짧게 자르시는 건 어때요? 짧은 머리가 어울릴 것 같아요.
 W 정말 그렇게 생각하세요? 한 번도 머리를 짧게 자른 적이 없어요.
 M 짧은 머리가 더 젊고 귀여워 보일 것 같아요.
 W 음... 다음에 하겠습니다.

어휘

haircut [hɛərkʌt] 머리 깎기
 shoulder-length 어깨 길이의
 suit [su:t] 어울리다
 young [jʌŋ] 젊은
 cute [kju:t] 귀여운

16

W Honey, what time do we have to leave?
 M The concert will start at 6:30, but we should be there half an hour earlier.
 W How long will it take to get to the concert hall?
 M I'm not sure, but I guess one hour will be enough.
 W Really? Then, we'd better leave now.
 M What? Oh, you're right. Let's hurry up.

W 여보, 우리 몇 시에 떠나야 해요?
 M 콘서트가 6시 30분에 시작할 것이니 30분 전에 일찍 거기에
 가 있어야 해요.
 W 콘서트장에 가려면 얼마나 걸릴까요?
 M 확실히는 모르겠지만, 한 시간이면 충분할 것 같아요.
 W 정말요? 그럼 지금 출발해야겠어요.
 M 뭐라고요? 오, 당신 말이 맞아요. 서두릅시다.

어휘

leave [li:v] 떠나다, 출발하다
 half an hour 30분
 concert hall 콘서트장
 guess [ges] 추측하다, 예상하다
 enough [inʌf] 충분한
 had better ~하는 편이 낫다
 hurry up 서두르다

17

M It's cold and flu season again!
 W Yeah, in my class, two students were absent today because of cold.
 M Do you know how to prevent cold and flu?
 W By eating well and resting well.
 M You're right. But also, you need to wash your hands well.
 W And take vitamin C, according to my mother.
 M 다시 감기와 독감의 계절이야!
 W 응, 우리 반에도 학생 두 명이 감기 때문에 오늘 결석했어.
 M 감기와 독감을 어떻게 예방하는지 알고 있니?
 W 잘 먹고 잘 쉬는 것?
 M 맞아. 또한 손을 잘 씻어야 해.
 W 우리 어머니 말씀에 따르면 비타민 C를 복용해야 해.

어휘

cold [kould] 감기
 flu [flu:] 독감
 season [sí:zən] 계절
 absent [æbsənt] 결석한
 because of ~때문에
 prevent [prívént] 예방하다
 rest [rest] 쉬다, 휴식하다
 wash [wɔʃ] 씻다
 vitamin [vái:təmin] 비타민
 according to ~에 따르면

18

W Excuse me, I don't live this village but can I borrow books?
 M Sure. First, you need to make a library card.
 W How can I find the book I'm looking for?
 M You can check the library website.
 W How long can I check out the books?
 M For two weeks. But after that, you have to pay the late fee.
 W How many books can I borrow at a time?
 M Up to five books at a time.

W 실례합니다, 전 이 마을에 살고 있지 않는데 책을 빌릴 수 있을까요?
 M 물론이죠. 우선, 도서관 카드를 만들어야 해요.
 W 제가 찾고 있는 책을 어떻게 찾아야 하나요?
 M 도서관 웹사이트를 확인하시면 됩니다.
 W 얼마 동안 책을 빌릴 수 있나요?
 M 2주일 동안입니다. 그 후엔, 연체료를 내야 합니다.
 W 한 번에 몇 권의 책을 빌릴 수 있나요?
 M 한 번에 다섯 권까지입니다.

- ① 책을 빌리기 위해서는 도서관 카드가 있어야 한다.
- ② 책을 찾기 위해서는 사서에게 물어 보면 된다.
- ③ 2주일 동안 책을 빌릴 수 있다.
- ④ 책을 늦게 반납하면 연체료를 지불해야 한다.
- ⑤ 한 번에 책 다섯 권을 빌릴 수 있다.

어휘

library card 도서관 카드
 borrow [bɔ́(:)rou] 빌리다
 librarian [laibréəriən] 사서
 pay [pei] 지불하다
 late fee 연체료
 at a time 한 번에
 village [vɪlɪdʒ] 마을
 up to ~까지

19

M Wow. You look healthier.
W Thanks. I have exercised for two months.
M Great. Do you go to a health club?
W Yes. It has good machines and kind trainers.
M Where is it?
W It's only ten minutes walk from my house.
M Then I can walk there from my house too.
W Of course. Are you interested in exercising there?
M Yes. I want to look healthier like you.

M 와. 너 더 건강해 보여.
W 고마워. 두 달 동안 운동했어.
M 멋지다. 헬스 클럽에 다니니?
W 응. 좋은 기계와 친절한 트레이너들이 있어.
M 거기가 어디야?
W 우리 집에서 걸어서 10분 거리 정도야.
M 그러면 우리 집에서도 걸어서 갈 수 있겠다.
W 물론이야. 거기서 운동하는 것에 관심 있니?
M 응. 나도 너처럼 더 건강해 보이고 싶어.

- ① 아니. 너무 먼 것 같아.
 ② 할인 받았니?
 ③ 맞아. 친절한 트레이너들은 도움이 돼.
 ④ 얼마나 오랫동안 운동했니?

어휘

far [fɑːr] 먼
get a discount 할인 받다
trainer [ˈtreɪnər] 트레이너(운동을 훈련, 교육 시키는 사람)
helpful [hɛlpfʊl] 도움이 되는, 유용한
exercise [ˈeksərsaɪz] 운동하다
health club 헬스 클럽
machine [məˈʃiːn] 기계
be interested in ~에 관심이 있다

20

W Good morning.
M Good morning, ma'am. How can I help you?
W I'd like to have a bunch of roses for my daughter's birthday.
M For birthdays, we give a birthday card for free.
W That sounds great.
M How many roses do you want?
W Fifteen roses.
M Maybe this is her 15th birthday.

W 안녕하세요.
M 안녕하세요, 손님. 무엇을 도와 드릴까요?
W 딸 생일이라 장미 한 다발을 사고 싶습니다.
M 생일이면, 생일 카드는 무료로 드려요.
W 좋네요.
M 장미 몇 송이를 원하세요?
W 15송이요.
M 아마도 이번이 따님의 15번째 생일인가 보군요.

- ① 너무 아름다워 보여요.
 ② 돈을 얼마나 내실 건가요?
 ③ 가장 좋아하는 꽃이 무엇인가요?
 ⑤ 제 딸은 장미를 매우 많이 좋아해요.

어휘

maybe [méibi:] 아마도
rose [rouz] 장미
birthday card 생일 카드
daughter [dɔːtər] 딸
a bunch of 한 다발의
for free 무료로

